



**CITTÁ DI ALGHERO**  
*Provincia Di Sassari*



# *Rendiconto Esercizio 2012*

**16**

**Situazioni patrimoniali e Conto Economico  
Società partecipate**

**16 d) Azienda speciale Parco di Porto Conte**

001494



### Delibera dell'Assemblea del Parco

Il giorno ventisei del mese di aprile dell'anno duemiladodici, nella sede del Comune di Alghero, convocata nelle forme di legge, si è riunita l'Assemblea del Parco, sotto la presidenza dell'Avv. Francesco Sasso.

~~I poteri dell'Assemblea sono esercitati, nelle more della ricostituzione dell'elettivo~~  
Consiglio Comunale di Alghero, dal Commissario straordinario Dr. Ing. Michele Casula.

E' presente, inoltre, secondo quanto previsto dall'art.15 dello Statuto Aziendale, la Dr.ssa Anna Maria Giulia Pireddu in qualità di Segretario del Parco.

**Vista** la proposta del Direttore dell'Azienda Speciale Parco di Porto Conte;

**Viste** le disposizioni contenute nell'art. 227 e seguenti del TUEL 18/08/2000, n. 267, relative alla formazione del rendiconto di gestione, comprendente il Conto del Bilancio, il Conto Economico e il Conto del Patrimonio;

**Visto** il DPR 31 gennaio 1996, n. 194 che approva i modelli di cui all'art. 114 del D. Lgs. 25/02/1995, n. 77;

**Visto** l'art. 229, comma 9, del TUEL il quale dispone che "al Conto Economico è accluso un prospetto di conciliazione, che partendo dai dati finanziari della gestione corrente del conto del bilancio, con l'aggiunta di elementi economici, raggiunge il risultato economico finale. I valori della gestione vanno riferiti al patrimonio";

**Vista** la deliberazione dell'Assemblea del Parco n. 1 del 30/05/2011 di approvazione del bilancio di previsione 2011 e le variazioni allo stesso apportate con atto dell'Assemblea n. 3 del 30/09/2011 e decreto del presidente n. 3 del 30/11/2011;

**Vista** la deliberazione dell'Assemblea n. 4 del 30/09/2011 relativa alla "Salvaguardia degli equilibri di bilancio" e l'Assestamento generale del Bilancio adottato con decreto del Presidente n. 2 del 30/11/2001;

**Visto** il Conto reso dal Tesoriere in data 08/03/2012;

**Richiamata** la delibera del Consiglio Direttivo dell'Ente n. 15 in data 19/04/2012, immediatamente eseguibile, avente ad oggetto "Approvazione della relazione illustrativa e del rendiconto di gestione per l'esercizio 2011";

**Visti:** Il rendiconto della gestione 2011 e relativi allegati, comprendente il prospetto di conciliazione, il conto del bilancio, il conto economico, il conto del patrimonio, dai quali emerge il seguente quadro riassuntivo della gestione stessa:

N°2

Del 26.04.2012

Oggetto:

**Approvazione  
Rendiconto della  
gestione relativo  
all'esercizio 2011**

N° 24

Publicata all'Albo Pretorio  
Aziendale per giorni 15 dal

**26 APR. 2012**

L'incaricato della  
pubblicazione

*Moszi*

Ritirata dall'Albo il

**17 MAG. 2011**

*001099*

*E*



# Parco Naturale Regionale di Porto Conte

Delibera Commissariale n. 02 del 26 aprile 2012

## CONTO DEL BILANCIO

	GESTIONE		
	RESIDUI	COMPETENZA	TOTALE
Fondo di cassa al 1° gennaio			1.188.768,70
RISCOSSIONI	169.932,07	633.431,75	803.363,82
PAGAMENTI	624.661,74	391.337,63	1.015.999,37
FONDO DI CASSA AL 31 DICEMBRE			976.133,15
PAGAMENTI per azioni esecutive non regolarizzate al 31 dicembre			-
DIFFERENZA			212.635,60
RESIDUI ATTIVI	265.117,67	977.951,61	1.243.069,28
RESIDUI PASSIVI	548.043,55	1.511.734,37	2.059.777,92
DIFFERENZA			- 816.708,64
AVANZO (+) O DISAVANZO (-)			159.424,51
Risultato di amministrazione -- fondi non vincolati			-

## CONTO ECONOMICO al 31/12/2011

TOTALE PROVENTI DELLA GESTIONE	1.244.971
TOTALI COSTO DELLA GESTIONE	1.226.827
Risultato gestione operativa	18.144
PROVENTI E ONERI FINANZIARI	5.000
PROVENTI E ONERI STRAORDINARI	1.567
Risultato economico dell'esercizio	21.576

## RENDICONTO GENERALE DEL PATRIMONIO

PATRIMONIO NETTO AL 1° GENNAIO 2011	1.168.331
PATRIMONIO NETTO AL 31 DICEMBRE 2011	1.189.907
INCREMENTO/DECREMENTO DEL PATRIMONIO NETTO	21.576

Visti i documenti, come di seguito elencati, che formano parte integrante e sostanziale del Conto stesso:

1. prospetto di conciliazione
2. quadro riassuntivo della gestione finanziaria
3. parte entrata e parte spesa del Conto del bilancio;
4. quadro riassuntivo del risultato di cassa;
5. quadro relativo alla determinazione del Risultato di amministrazione
6. tabella dei parametri di riscontro della situazione di deficitarietà strutturale e la tabella dei parametri gestionali con andamento triennale;

### Azienda Speciale Parco di Porto Conte

Sede Legale: Casa Gioiosa - Località Tramariglio S.P. 55 - 07041 Alghero  
Codice Fiscale 92073010909 - Partita Iva 02313760908  
Tel. 079 945005 - fax 079 946507 E-mail: segreteria@parcodiportoconte.it  
Site: www.parcodiportoconte.it

001496



# Parco Naturale Regionale di Porto Conte

Delibera Commissariale n. 02 del 26 aprile 2012

Visti, inoltre:

1. la relazione dell'organo esecutivo al rendiconto 2011 di cui all'art. 151, comma 6, del TUEL 267/2000;
2. il riaccertamento dei residui attivi e passivi di cui alla determinazione n.136 del 18/04/2012;

Dato atto che:

- il Rendiconto della gestione del precedente esercizio finanziario è stato approvato regolarmente, come risulta dalla deliberazione dell'Assemblea del Parco n. 02 del 30/06/2011;
- il bilancio di previsione per l'esercizio finanziario 2011 è stato approvato con delibera dell'Assemblea del Parco n. 01 in data 30/05/2011, esecutiva ai sensi di legge;

**Acquisito** il parere del Collegio dei Revisori dei Conti, espresso in data 23/04/2012 ns. protocollo n.633;

**Verificata** la competenza dell'Assemblea all'adozione del presente atto, ai sensi dell'art. 42 del D.Lgs. 267/2000;

**Preso atto** che i poteri dell'Assemblea sono esercitati, nelle more della ricostituzione dell'elettivo Consiglio Comunale di Alghero, dal Commissario straordinario Ing. Casula;

**Ritenuto** di dover procedere all'approvazione del rendiconto della gestione per l'esercizio finanziario 2011;

**Vista** la legge regionale L.R. 26 febbraio 1999, n. 4, relativa alla Istituzione del Parco naturale regionale "Porto Conte";

**Visto** il vigente Statuto aziendale;

## DELIBERA

1. Di **approvare**:

- Il bilancio consuntivo relativo all'esercizio finanziario 2011 composto di Conto del bilancio, Conto economico e Conto del Patrimonio nonché i relativi allegati, come in premessa specificati, che formano parte integrante e sostanziale del Conto stesso, dai quali emerge il seguente quadro riassuntivo della gestione:

### CONTO DEL BILANCIO

	GESTIONE		
	RESIDUI	COMPETENZA	TOTALE
Fondo di cassa al 1° gennaio			1.188.768,70
RISCOSSIONI	169.932,07	633.431,75	803.363,82
PAGAMENTI	624.661,74	391.337,63	1.015.999,37
FONDO DI CASSA AL 31 DICEMBRE			976.133,15
PAGAMENTI per azioni esecutive non regolarizzate al 31 dicembre			-
DIFFERENZA			976.133,15
RESIDUI ATTIVI	265.117,67	977.951,61	1.243.069,28
RESIDUI PASSIVI	548.043,55	1.511.734,37	2.059.777,92

*Azienda Speciale Parco di Porto Conte*

Sede Legale: Casa Gioiosa - Località Tramariglio S.P. 55 - 07041 Alghero  
Codice Fiscale 92073010909 - Partita Iva 02313760908  
Tel. 079 945005 - fax 079 946507 E-mail: segreteria@parcodiportoconte.it  
Sito: www.parcodiportoconte.it

00143

✍



# Parco Naturale Regionale di Porto Conte

Delibera Commissariale n. 02 del 26 aprile 2012

DIFFERENZA		- 816.708,64
AVANZO (+) O DISAVANZO (-)		159.424,51
Risultato di amministrazione - fondi non vincolati		-

## CONTO ECONOMICO al 31/12/2011

TOTALE PROVENTI DELLA GESTIONE		1.244.971
TOTALI COSTO DELLA GESTIONE		1.226.827
Risultato gestione operativa		18.144
PROVENTI E ONERI FINANZIARI		5.000
PROVENTI E ONERI STRAORDINARI		1.567
Risultato economico dell'esercizio		21.576

## RENDICONTO GENERALE DEL PATRIMONIO

PATRIMONIO NETTO AL 1° GENNAIO 2011		1.168.332
PATRIMONIO NETTO AL 31 DICEMBRE 2011		1.189.907
INCREMENTO/DECREMENTO DEL PATRIMONIO NETTO		21.577

- la Relazione di cui al rendiconto 2011, di cui all'art. 151, comma 6, del TUEL approvato con D.Lgs. 267/2000;
- di dare atto che, ai sensi di legge, si è regolarmente provveduto alla revisione dei residui attivi e passivi;
- di dare atto che non esistono debiti fuori bilancio;
- di dare atto che, ai sensi di legge, si è regolarmente provveduto alla revisione dei residui attivi e passivi.

Ai sensi e per gli effetti dell'art. 49, co. 1, del D.Lgs. 267/2000, si esprime parere favorevole in ordine alla regolarità tecnica e contabile



IL DIRETTORE  
Dr. Vittorio Gazale

IL SEGRETARIO

Dr.ssa Anna Maria Giulia Pireddu

IL COMMISSARIO STRAORDINARIO

Dott. Ing. Michele Casula

001498

Azienda Speciale Parco di Porto Conte

Sede Legale: Casa Gioiosa - Località Tramariglio S.P. 55 - 07041 Alghero  
Codice Fiscale 92073010909 - Partita Iva 02313760908  
Tel. 079 945005 - fax 079 946507 E-mail: segreteria@parcodiportoconte.it  
Site: www.parcodiportoconte.it



*Parco Naturale Regionale di Porto Conte*

---

## Rendiconto dell'esercizio 2011

0.1490

---

2



## Documenti Rendiconto dell'esercizio 2011


1. Quadro riassuntivo della gestione di competenza
2. Quadro riassuntivo della gestione finanziaria
3. Gestione delle Entrate
4. Riepilogo generale delle entrate
5. Gestione delle Spese
6. Riepilogo generale delle spese
7. Quadro riassuntivo della gestione di competenza Titolo I
8. Quadro riassuntivo della gestione di competenza Titolo II
9. Quadro generale riassuntivo delle Entrate
10. Quadro generale riassuntivo delle Spese
11. Quadro generale riassuntivo dei risultati differenziali
12. Elenco residui – Entrata
13. Elenco residui – Spesa
14. Certificazione dei parametri obiettivi ai fini dell'accertamento della condizione di Ente strutturalmente deficitario
15. Prospetto di conciliazione Entrate
16. Prospetto di conciliazione Spese
17. Conto Economico
18. Stato Patrimoniale
19. Saldo di Tesoreria

0.1500

**QUADRO RIASSUNTIVO DELLA GESTIONE DI COMPETENZA 2011**

RISCOSSIONI.....(+)		633.431,75
PAGAMENTI.....(-)		391.337,63
DIFFERENZA.....		242.094,12
RESIDUI ATTIVI.....(+)		977.951,61
RESIDUI PASSIVI.....(-)		1.511.734,37
DIFFERENZA.....		-533.782,76
AVANZO (+) O DISAVANZO (-)		-291.688,64
RISULTATO DI	- FONDI VINCOLATI	0,00
	- FONDI PER FINANZIAMENTO SPESE IN CONTO CAPITALE	0,00
	- FONDI DI AMMORTAMENTO	0,00
	- FONDI NON VINCOLATI	0,00

0.1504







**QUADRO RIASSUNTIVO DELLA GESTIONE FINANZIARIA 2011**


	GESTIONE		TOTALE
	RESIDUI	COMPETENZA	
Fondo di cassa al 1° gennaio.....(+)			1.188.768,70
RISCOSSIONI.....(+)	169.932,07	633.431,75	803.363,82
PAGAMENTI.....(-)	624.661,74	391.337,63	1.015.999,37
FONDO DI CASSA AL 31 DICEMBRE.....			976.133,15
PAGAMENTI per azioni esecutive non regolarizzate al 31 dicembre.....			0,00
DIFFERENZA.....			976.133,15
RESIDUI ATTIVI.....(+)	265.117,67	977.951,61	1.243.069,28
RESIDUI PASSIVI.....(-)	548.043,55	1.511.734,37	2.059.777,92
DIFFERENZA.....			-816.708,64
		AVANZO (+) O DISAVANZO (-) .....	159.424,51
		RISULTATO DI AMMINISTRAZIONE	
		- FONDI VINCOLATI	0,00
		- FONDI PER FINANZIAMENTO SPESE IN CONTO CAPITALE,	0,00
		- FONDI DI AMMORTAMENTO	0,00
		- FONDI DI NON VINCOLATI	0,00

IL SEGRETARIO

IL RESPONSABILE DEL SERVIZIO FINANZIARIO

IL RAPPRESENTANTE LEGALE

*Francesco Sella*

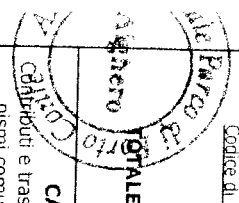


*FE*

Data : 31/12/2011

**GESTIONE DELLE ENTRATE - ESERCIZIO 2011**

DESCRIZIONE	RESIDUO COMPETENZA TOTALE	Res. conservati e stanz. definitivi di bilancio		Num. di rif.	Conto del tesoriere Riscossioni		Determinazione Dei Residui da Riportare		Accertamenti	Maggiori o minori entrate	Motivi di minori res. att.
		Residui Competenza Totale (M)	(A) (F)		Residui Competenza Totale (N)	(B) (G)	(C) (H) (O)	Residui Competenza Totale (P=D+I)			
<b>TITOLO 2</b> Entrate derivanti da contributi e trasferimenti correnti dello Stato, della regione e di altri enti pubblici anche in rapporto all'esercizio di funzioni delegate dalla regione <b>CATEGORIA 2</b> Contributi e trasferimenti correnti dalla regione <b>RISORSA 265</b> TRASFERIMENTI PER FUNZIONI GENERALI DI AMMINISTRAZIONE, DI GESTIONE E DI CONTROLLO	Residuo	0,00			0,00	0,00	0,00	0,00	0,00	0,00	
	Competenza	800.000,00			533.333,32	266.666,68	800.000,00	800.000,00	0,00	0,00	
	Totale	800.000,00			533.333,32	266.666,68	800.000,00	800.000,00	0,00	0,00	
<b>RISORSA 305</b> TRASFERIMENTI PER FUNZIONI RIGUARDANTI LA GESTIONE DEL TERRITORIO E DELL'AMBIENTE	Residuo	60.000,00			22.500,00	37.500,00	60.000,00	60.000,00	0,00	0,00	
	Competenza	113.540,00			0,00	110.655,00	110.655,00	110.655,00	-2.885,00		
	Totale	173.540,00			22.500,00	148.155,00	170.655,00	170.655,00	-2.885,00		
<b>TOTALE CATEGORIA 2</b> Contributi e trasferimenti da parte di organismi comunitari e internazionali <b>CATEGORIA 4</b> CONTRIBUTI E TRASFERIMENTI DA PARTE DI ORGANISMI COMUNITARI ED INTERNAZIONALI <b>RISORSA 490</b>	Residuo	60.000,00			22.500,00	37.500,00	60.000,00	60.000,00	0,00	0,00	
	Competenza	913.540,00			533.333,32	377.321,68	910.655,00	910.655,00	-2.885,00		
	Totale	973.540,00			555.833,32	414.821,68	970.655,00	970.655,00	-2.885,00		




*[Handwritten signature]*



Data : 31/12/2011

**GESTIONE DELLE ENTRATE - ESERCIZIO 2011**

DESCRIZIONE	RESIDUO COMPETENZA TOTALE	Res. conservati e stanz. definitivi di bilancio		Num. di rif.	Conto del tesoriere Riscossioni		Determinazione Dei Residui da Riportare		Accertamenti	Maggiori o minori entrate	Motivi di minori res. att.
		(A) Residui Competenza Totale (M)	(F) Competenza (M)		(B) Residui Competenza Totale (N)	(G) Competenza (N)	(C) Residui Competenza Totale (O)	(H) Competenza (O)			
<b>CATEGORIA 3</b> Interessi su anticipazioni e crediti  <b>RISORSA 1010</b> INTERESSI SU DEPOSITI DI DENARO E VALORI MOBILIARI DA CASSA DEPOSITI E PRESTITI	Residuo Competenza Totale	1.244,50	38.305,00		374,50	7.524,50	870,00	15.566,32	1.244,50	0,00	
		39.549,50		7.899,00	16.436,32	24.335,32		-15.214,18			
		Residuo Competenza Totale	1.244,50	38.305,00	39.549,50	374,50	7.524,50	870,00	15.566,32	1.244,50	0,00
<b>CATEGORIA 5</b> Proventi diversi  <b>RISORSA 1625</b> ALTRI PROVENTI NON DERIVANTI DA ATTIVITÀ PUBBLICI, DA BENI DELL'ENTE, DA INTERESSI SU ANTICIPAZIONI E DA UTILI O PARTECIPAZIONI	Residuo Competenza Totale	1.749,77	5.000,00		1.749,77	0,00	0,00	5.000,00	1.749,77	0,00	
		6.749,77		1.749,77	5.000,00	6.749,77		0,00			
		Residuo Competenza Totale	1.749,77	5.000,00	6.749,77	1.749,77	0,00	5.000,00	6.749,77	1.749,77	0,00
<b>CATEGORIA 5</b> Proventi diversi  <b>RISORSA 1625</b> ALTRI PROVENTI NON DERIVANTI DA ATTIVITÀ PUBBLICI, DA BENI DELL'ENTE, DA INTERESSI SU ANTICIPAZIONI E DA UTILI O PARTECIPAZIONI	Residuo Competenza Totale	0,00	44.000,00		0,00	102,83	0,00	42.122,42	0,00	0,00	
		44.000,00		102,83	42.122,42	42.225,25		-1.774,75			
		Residuo Competenza Totale	0,00	44.000,00	44.000,00	0,00	102,83	0,00	42.122,42	0,00	0,00
<b>TOTALE CATEGORIA 5</b>	Residuo Competenza Totale	0,00	44.000,00		0,00	102,83	0,00	42.122,42	0,00	0,00	
		44.000,00		102,83	42.122,42	42.225,25		-1.774,75			
		Residuo Competenza Totale	0,00	44.000,00	44.000,00	0,00	102,83	0,00	42.122,42	0,00	0,00



Data : 31/12/2011

**GESTIONE DELLE ENTRATE - ESERCIZIO 2011**

DESCRIZIONE	RESIDUO COMPETENZA TOTALE	Res. conservati e stanz. definitivi di bilancio		Num. di rif.	Conto del tesoriere Riscossioni		Determinazione Dei Residui da Riportare		Accertamenti	Maggiori o minori entrate	Motivi di minori res. att.
		Residui Competenza Totale (A) (F) (M)	Residui Competenza Totale (B) (G) (N)		Residui Competenza Totale (C) (H) (O)	Residui Competenza Totale (D=B+C) (I=G+H) (P=D+I)	(E=D-A) o (E=A-D) (L=I-F) o (L=F-I)				
<b>TITOLO 4</b> Entrate derivanti da alienazioni, da trasferimenti di capitale e da riscossioni di crediti											
<b>CATEGORIA 1</b> Alienazione di beni patrimoniali											
<b>RISORSA 1700</b> ALIENAZIONE BENI MOBILI											
Codice di Bilancio <b>4011200</b>	Residuo Competenza Totale	0,00 15.000,00 15.000,00	0,00 0,00 0,00		0,00 0,00 0,00	0,00 15.000,00 15.000,00	0,00 0,00 0,00	0,00 15.000,00 15.000,00	0,00 0,00 0,00	0,00 0,00 0,00	
<b>TOTALE CATEGORIA 1</b>	Residuo Competenza Totale	0,00 15.000,00 15.000,00	0,00 0,00 0,00		0,00 0,00 0,00	0,00 15.000,00 15.000,00	0,00 0,00 0,00	0,00 15.000,00 15.000,00	0,00 0,00 0,00	0,00 0,00 0,00	
<b>CATEGORIA 3</b> Trasferimenti di capitale dalla regione											
<b>RISORSA 1960</b> TRASFERIMENTI IN C/CAPITALE FINALIZZATI PER FUZIONI INERENTI LA GESTIONE DEL TERRITORIO E DELL'AMBIENTE											
Codice di Bilancio <b>4031960</b>	Residuo Competenza Totale	0,00 270.000,00 270.000,00	0,00 27.000,00 27.000,00		0,00 27.000,00 27.000,00	0,00 243.000,00 243.000,00	0,00 243.000,00 243.000,00	0,00 270.000,00 270.000,00	0,00 0,00 0,00	0,00 0,00 0,00	
<b>TOTALE CATEGORIA 3</b>	Residuo Competenza Totale	0,00 270.000,00 270.000,00	0,00 27.000,00 27.000,00		0,00 27.000,00 27.000,00	0,00 243.000,00 243.000,00	0,00 243.000,00 243.000,00	0,00 270.000,00 270.000,00	0,00 0,00 0,00	0,00 0,00 0,00	
<b>CATEGORIA 4</b>											




2011

Data : 31/12/2011

**GESTIONE DELLE ENTRATE - ESERCIZIO 2011**

DESCRIZIONE	RESIDUO COMPETENZA TOTALE	Res. conservati e stanz. definitivi di bilancio		Num. di rif.	Conto del tesoriere Riscossioni			Determinazione Del Residui da Riportare		Accertamenti (D=B+C) (L=G+H) (P=D+1)	Maggiori o minori entrate (E=D-A) o (E=A-D) (L=I-F) o (L=F-I)	Motivi di minori res. att.
		Residui Competenza Totale	(A) (F) (M)		Residui Competenza Totale	(B) (G) (N)	Residui Competenza Totale	(C) (H) (O)				
<b>RISORSA 2505</b> TRASFERIMENTI DI CAPITALE DA COMUNI E UNIONI DI COMUNI												
<b>Codice di Bilancio 4042505</b>	Residuo Competenza Totale	4.000,00 90.000,00 94.000,00			0,00 0,00 0,00		4.000,00 90.000,00 94.000,00		4.000,00 90.000,00 94.000,00		0,00 0,00 0,00	
<b>TOTALE CATEGORIA 4</b>	Residuo Competenza Totale	4.000,00 90.000,00 94.000,00			0,00 0,00 0,00		4.000,00 90.000,00 94.000,00		4.000,00 90.000,00 94.000,00		0,00 0,00 0,00	
<b>CATEGORIA 5</b> Trasferimenti di capitale da altri soggetti												
<b>RISORSA 2715</b> TRASFERIMENTI DI CAPITALE DA ALTRI SOGGETTI												
<b>Codice di Bilancio 4052715</b>	Residuo Competenza Totale	8.000,00 0,00 8.000,00			8.000,00 0,00 8.000,00		0,00 0,00 0,00		8.000,00 0,00 8.000,00		0,00 0,00 0,00	
<b>TOTALE CATEGORIA 5</b>	Residuo Competenza Totale	8.000,00 0,00 8.000,00			8.000,00 0,00 8.000,00		0,00 0,00 0,00		8.000,00 0,00 8.000,00		0,00 0,00 0,00	
<b>TITOLO 4</b> Entrate da servizi per conto di terzi	Residuo Competenza Totale	12.000,00 375.000,00 387.000,00			8.000,00 27.000,00 35.000,00		4.000,00 348.000,00 352.000,00		12.000,00 375.000,00 387.000,00		0,00 0,00 0,00	
<b>TITOLO 6</b> Entrate da servizi per conto di terzi												
<b>CATEGORIA 1</b> Ritenute previdenziali e assistenziali al per sonale												
<b>RISORSA 0</b>												



Handwritten notes and signatures at the bottom of the page.

Data : 31/12/2011

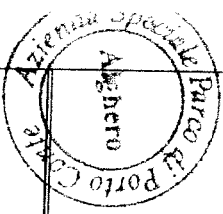
## GESTIONE DELLE ENTRATE - ESERCIZIO 2011

DESCRIZIONE	RESIDUO COMPETENZA TOTALE	Res. conservati e stanz. definitivi di bilancio		Num. di rif.	Conto del tesoriere Riscossioni		Determinazione Del Residui da Riportare		Accertamenti	Maggiori o minori entrate	MOTIVI di minori res. att.
		Residui Competenza (A) Totale (M)	Residui Competenza (F) Totale (N)		(B) Competenza (G) Totale (N)	(C) Residui Competenza (H) Totale (O)	(D=B+C) Competenza (I=G+H) Totale (P=D+I)	(E=D-A) o (E=A-D) (L=I-F) o (L=F-I)			
Codice di Bilancio <b>6010000</b> <b>TOTALE CATEGORIA 1</b>	Residuo	989,53			422,89		566,64		989,53	0,00	
	Competenza	11.872,00			7.881,86		1.265,18		9.147,04	-2.724,96	
	Totale	12.861,53			8.304,75		1.831,82		10.136,57		
<b>CATEGORIA 2</b> Ritenute erariali <b>RISORSA 0</b>	Residuo	14.849,26			422,89		566,64		989,53	0,00	
	Competenza	110.670,00			7.881,86		1.265,18		9.147,04	-2.724,96	
	Totale	125.519,26			8.304,75		1.831,82		10.136,57		
<b>TOTALE CATEGORIA 2</b>	Residuo	14.849,26			422,89		566,64		989,53	0,00	
	Competenza	110.670,00			7.881,86		1.265,18		9.147,04	-2.724,96	
	Totale	125.519,26			8.304,75		1.831,82		10.136,57		
<b>CATEGORIA 6</b> Rimborso di anticipazione di fondi per il se rvizio economato <b>RISORSA 0</b>	Residuo	0,00			0,00		0,00		0,00	0,00	
	Competenza	6.000,00			0,00		300,00		300,00	-5.700,00	
	Totale	6.000,00			0,00		300,00		300,00		
<b>TOTALE CATEGORIA 6</b>	Residuo	0,00			0,00		0,00		0,00	0,00	
	Competenza	6.000,00			0,00		300,00		300,00	-5.700,00	
	Totale	6.000,00			0,00		300,00		300,00		
<b>TOTALE TITOLO 6</b>	Residuo	15.838,79			13.616,71		2.222,08		15.838,79	0,00	
	Competenza	128.542,00			65.471,10		10.941,19		76.412,29	-52.129,71	
	Totale	144.380,79			79.087,81		13.163,27		92.251,08		

Data : 31/12/2011

**RIEPILOGO GENERALE DELLE ENTRATE - ESERCIZIO 2011**

DESCRIZIONE	RESIDUO COMPETENZA TOTALE	Res. conservati e stanz. definitivi di bilancio		Conto del tesoriere Riscossioni		Determinazione Dei Residui da Ripartire		Accertamenti	Maggiori o minori entrate	Motivi di minor res. att.
		Residui Competenza (A) (F) (M)	Totale	Residui Competenza (B) (G) (N)	Totale	Residui Competenza (C) (H) (O)	Totale			
<b>TITOLO 2</b> Entrate derivanti da contributi e trasferimenti correnti dello Stato, della regione e di altri enti pubblici anche in rapporto all'esercizio di funzioni delegate dalla regione	Residuo Competenza Totale	404.216,68 1.098.540,00 1.502.756,68		146.191,09 533.333,32 679.524,41		258.025,59 556.321,68 814.347,27		404.216,68 1.089.655,00 1.493.871,68	0,00 -8.885,00	
<b>TITOLO 3</b> Entrate extratributarie	Residuo Competenza Totale	2.994,27 87.305,00 90.299,27		2.124,27 7.627,33 9.751,60		870,00 62.688,74 63.558,74		2.994,27 70.316,07 73.310,34	0,00 -16.988,93	
<b>TITOLO 4</b> Entrate derivanti da alienazioni, da trasferimenti di capitale e da riscossioni di crediti	Residuo Competenza Totale	12.000,00 375.000,00 387.000,00		8.000,00 27.000,00 35.000,00		4.000,00 348.000,00 352.000,00		12.000,00 375.000,00 387.000,00	0,00 0,00	
<b>TITOLO 6</b> Entrate da servizi per conto di terzi	Residuo Competenza Totale	15.838,79 128.542,00 144.380,79		13.616,71 65.471,10 79.087,81		2.222,08 10.941,19 13.163,27		15.838,79 76.412,29 92.251,08	0,00 -52.129,71	
<b>Totale</b>	Residuo Competenza Totale	435.049,74 1.689.387,00 2.124.436,74		169.932,07 633.431,75 803.363,82		265.117,67 977.951,61 1.243.069,28		435.049,74 1.611.383,36 2.046.433,10	0,00 -78.003,64 -78.003,64	
Avarzo di Amministrazione		450.624,65							-450.624,65	
Fondo di Cassa al 1 Gennaio		1.188.768,70		1.188.768,70				1.188.768,70	1.188.768,70	
<b>TOTALE GENERALI</b>	Residuo Competenza Totale	1.623.818,44 2.140.011,65 3.763.830,09		1.358.700,77 633.431,75 1.992.132,52		265.117,67 977.951,61 1.243.069,28		1.623.818,44 1.611.383,36 3.235.201,80	-528.628,29 1.110.765,06	



*[Handwritten mark]*


00101



Data : 31/12/2011

**GESTIONE DELLE SPESE - ESERCIZIO 2011**

DESCRIZIONE	RESIDUO COMPETENZA TOTALE	Res. conservati e stanz. definitivi di bilancio		Num. di rif.	Conto del tesoriere Mandati		Determinazione Dei Residui da Riportare		Impegni (D=B+C) (L=G+H) (P=D+I)	Minori residui o economiche (E=D-A) o (E=A-D) (L=I-F) o (L=F-I)	Motivi di minori res. att.	
		Residui Competenza Totale (A) (F) (M)	Totale		Residui Competenza Totale (B) (G) (N)	Residui Competenza Totale (C) (H) (O)						
<b>TITOLO 1</b> Spese correnti												
<b>FUNZIONE 1</b> Funzioni generali di amministrazione, di gestione e di controllo												
<b>SERVIZIO 1</b> Organi istituzionali, partecipazione e decentramento												
<b>INTERVENTO 3</b> Prestazioni di servizi												
<b>Codice di Bilancio 1010103</b>	Residuo Competenza Totale	26.180,15 136.687,00 162.867,15			23.252,61 103.719,48 126.972,09		2.927,54 22.267,50 25.195,04		26.180,15 125.986,98 152.167,13		0,00 -10.700,02	
<b>INTERVENTO 7</b> Imposte e tasse												
<b>Codice di Bilancio 1010102</b>	Residuo Competenza Totale	2.384,79 11.193,00 13.577,79			744,29 8.713,48 9.457,77		1.640,50 2.479,52 4.120,02		2.384,79 11.193,00 13.577,79		0,00 0,00	
<b>TOTALE SERVIZIO 1</b>	Residuo Competenza Totale	28.564,94 147.880,00 176.444,94			23.996,90 112.432,96 136.429,86		4.568,04 24.747,02 29.315,06		28.564,94 137.179,98 165.744,92		0,00 -10.700,02	
<b>SERVIZIO 2</b> Servizi generali, personale e organizzativo												
<b>INTERVENTO 1</b> Personale												
<b>Codice di Bilancio 1010201</b>	Residuo Competenza Totale	757,17 116.250,00 117.007,17			184,67 101.471,61 101.656,28		572,50 725,84 1.298,34		757,17 102.197,45 102.954,62		0,00 -14.052,55	
<b>INTERVENTO 2</b>												



1010103

90

Data : 31/12/2011

**GESTIONE DELLE SPESE - ESERCIZIO 2011**

DESCRIZIONE	RESIDUO COMPETENZA TOTALE	Res. conservati e stanz. definitivi di bilancio		Num. di rif.	Conto del resoreire Mandati		Determinazione Dei Residui da Riportare		Impegni	Minori residui o economie	Motivi di minori res. att.
		Residui Competenza Totale (A) (F) (M)	Totale		Residui Competenza Totale (B) (G) (N)	Residui Competenza Totale (C) (H) (O)	Residui Competenza Totale (D=B+C) (I=G+H) (P=D+I)	(E=D-A) o (E=A-D) (L=L-F) o (L=F-I)			
Acquisto di beni di consumo e/o di materi e prime	Residuo	7.738,92			7.738,92		0,00		7.738,92	0,00	
	Competenza	14.869,00			9.456,51		5.101,55		14.558,06		-310,94
	Totale	22.607,92			17.195,43		5.101,55		22.296,98		
<b>INTERVENTO 3</b> Prestazioni di servizi											
Codice di Bilancio <b>1010202</b>	Residuo	124.220,95			115.613,10		8.607,85		124.220,95	0,00	
	Competenza	259.010,00			35.300,99		182.188,93		217.489,92		-41.520,08
	Totale	383.230,95			150.914,09		190.796,78		341.710,87		
<b>INTERVENTO 7</b> Imposte e tasse											
Codice di Bilancio <b>1010207</b>	Residuo	1.072,40			1.072,40		0,00		1.072,40	0,00	
	Competenza	8.446,00			6.799,00		1.647,00		8.446,00	0,00	
	Totale	9.518,40			7.871,40		1.647,00		9.518,40	0,00	
<b>TOTALE SERVIZIO 2</b>											
<b>SERVIZIO 3</b> Gestione economica, finanziaria, program mazione, provveditorato e controllo di ges tione	Residuo	133.789,44			124.609,09		9.180,35		133.789,44	0,00	
	Competenza	398.575,00			153.028,11		189.663,32		342.691,43		-55.883,57
	Totale	532.364,44			277.637,20		198.843,67		476.480,87		
<b>INTERVENTO 2</b> Acquisto di beni di consumo e/o di materi e prime											
Codice di Bilancio <b>1010302</b>	Residuo	28,00			0,00		28,00		28,00	0,00	
	Competenza	1.000,00			0,00		43,86		43,86		-956,14
	Totale	1.028,00			0,00		71,86		71,86		
<b>INTERVENTO 3</b> Prestazioni di servizi											


001311



Data : 31/12/2011

**GESTIONE DELLE SPESE - ESERCIZIO 2011**

DESCRIZIONE	RESIDUO COMPETENZA TOTALE	Res. conservati e stanz. definitivi di bilancio		Num. di rif.	Conto del tesoriere Mandati		Determinazione Dei Residui da Riportare		Impegni	Minori residui o economie (E=D-A) o (E=A-D) (L=I-F) o (L=F-I)	Motivi di minori res. att.
		Residui Competenza Totale (A) (F) (M)	Residui Competenza Totale (B) (G) (N)		Residui Competenza Totale (C) (H) (O)	Residui Competenza Totale (D=B+C) (I=G+H) (P=D+I)					
<b>INTERVENTO 6</b> Interessi passivi e oneri finanziari diversi	Residuo Competenza Totale	46.915,43 84.400,00 131.315,43			44.577,73 26.020,28 70.598,01		2.337,70 56.861,62 59.199,32		46.915,43 82.881,90 129.797,33	0,00 -1.518,10 0,00	
<b>INTERVENTO 7</b> Imposte e tasse	Residuo Competenza Totale	0,00 1.000,00 1.000,00			0,00 0,00 0,00		0,00 0,00 0,00		0,00 0,00 0,00	0,00 -1.000,00 0,00	
<b>INTERVENTO 8</b> Oneri straordinari della gestione corrente	Residuo Competenza Totale	0,00 1.464,00 1.464,00			0,00 297,02 297,02		0,00 231,84 231,84		0,00 528,86 528,86	0,00 -935,14 0,00	
<b>TOTALE SERVIZIO 3</b>	Residuo Competenza Totale	46.943,43 90.364,00 137.307,43			44.577,73 26.730,09 71.307,82		2.365,70 58.383,99 60.749,69		46.943,43 85.114,08 132.057,51	0,00 -5.249,92 0,00	
<b>TOTALE SERVIZIO 8</b>	Residuo Competenza Totale	0,00 5.920,00 5.920,00			0,00 0,00 0,00		0,00 0,00 0,00		0,00 0,00 0,00	0,00 -5.920,00 0,00	
<b>TOTALE SERVIZIO 8</b>	Residuo Competenza Totale	0,00 5.920,00 5.920,00			0,00 0,00 0,00		0,00 0,00 0,00		0,00 0,00 0,00	0,00 -5.920,00 0,00	



Codice di Bilancio **1010811**

**TOTALE SERVIZIO 8**

Handwritten signature and date: 31/12/2011

Data : 31/12/2011

**GESTIONE DELLE SPESE - ESERCIZIO 2011**



DESCRIZIONE	RESIDUO COMPETENZA TOTALE	Res. conservati e stanz. definitivi di bilancio		Num. di rif.	Conto del tesoriere Mandati		Determinazione Dei Residui da Riportare		Impegni	Minori residui o economie	Motivi di minori res. att.
		Residui Competenza Totale (A) (F) (M)	Totale		Residui Competenza Totale (B) (G) (N)	Totale	Residui Competenza Totale (C) (H) (O)	Residui Competenza Totale (D=B+C) (I=G+H) (P=D+I)			
<b>TOTALE FUNZIONE 1</b>	Residuo Competenza Totale	209.297,81 642.739,00 852.036,81			193.183,72 292.191,16 485.374,88		16.114,09 272.794,33 288.908,42		209.297,81 564.985,49 774.283,30	0,00 -77.753,51	
<b>FUNZIONE 9</b> Funzioni riguardanti la gestione del territorio e dell'ambiente											
<b>SERVIZIO 6</b> Parchi e servizi per la tutela ambientale ed il verde, altri servizi relativi al territorio ed all'ambiente											
<b>INTERVENTO 2</b> Acquisto di beni di consumo e/o di materiali e prime	Residuo Competenza Totale	70.549,50 87.337,00 157.886,50			33.671,85 7.099,34 40.771,19		36.877,65 44.116,30 80.993,95		70.549,50 51.215,64 121.765,14	0,00 -36.121,36	
<b>INTERVENTO 3</b> Prestazioni di servizi											
<b>INTERVENTO 4</b> Utilizzo di beni di terzi	Residuo Competenza Totale	592.631,72 458.764,65 1.051.396,37			230.655,75 19.327,77 249.983,52		361.883,84 368.501,81 730.385,65		592.539,59 387.829,58 980.369,17	-92,13 -70.935,07	
<b>INTERVENTO 5</b> Trasferimenti	Residuo Competenza Totale	1.000,00 8.500,00 9.500,00			1.000,00 0,00 1.000,00		0,00 8.500,00 8.500,00		1.000,00 8.500,00 9.500,00	0,00 0,00	
<b>Codice di Bilancio 1090602</b>											
<b>Codice di Bilancio 1090603</b>											
<b>Codice di Bilancio 1090604</b>											
<b>Codice di Bilancio 1090605</b>	Residuo Competenza Totale	12.000,00 0,00 12.000,00			11.000,00 0,00 11.000,00		1.000,00 0,00 1.000,00		12.000,00 0,00 12.000,00	0,00 0,00	

1090605

Data : 31/12/2011

**GESTIONE DELLE SPESE - ESERCIZIO 2011**

DESCRIZIONE	RESIDUO COMPETENZA TOTALE	Res. conservati e stanz. definitivi di bilancio		Num. di rif.	Conto del tesoriere Mandati		Determinazione Dei Residui da Riportare		Impegni (D=B+C) (L=G+H) (P=D+I)	Minori residui o economie (E=D-A) o (E=A-D) (L=I-F) o (L=F-I)	Motivi di minori res. att.
		Residui Competenza Totale (A) (F) (M)	Residui Competenza Totale (B) (G) (N)		Residui Competenza Totale (C) (H) (O)	Residui Competenza Totale (D) (L) (P)					
<b>INTERVENTO 7</b> Imposte e tasse		Residuo 150,00 Competenza 1.249,00 Totale 1.399,00			0,00 0,00 0,00		150,00 1.249,00 1.399,00		150,00 1.249,00 1.399,00	0,00 0,00 0,00	
<b>TOTALE SERVIZIO 6</b>		Residuo 676.331,22 Competenza 555.850,65 Totale 1.232.181,87			276.327,60 26.427,11 302.754,71		399.911,49 422.367,11 822.278,60		676.239,09 448.794,22 1.125.033,31	-92,13 -107.056,43	
<b>TOTALE FUNZIONE 9</b>		Residuo 676.331,22 Competenza 555.850,65 Totale 1.232.181,87			276.327,60 26.427,11 302.754,71		399.911,49 422.367,11 822.278,60		676.239,09 448.794,22 1.125.033,31	-92,13 -107.056,43	
<b>TOTALE TITOLO 1</b>		Residuo 885.629,03 Competenza 1.198.589,65 Totale 2.084.218,68			469.511,32 318.618,27 788.129,59		416.025,58 695.161,44 1.111.187,02		885.536,90 1.013.779,71 1.899.316,61	-92,13 -184.809,94	
<b>TITOLO 2</b> Spese in conto capitale											
<b>FUNZIONE 1</b> Funzioni generali di amministrazione, di gestione e di controllo											
<b>SERVIZIO 2</b> Segreteria generale, personale e organizzazione											
<b>INTERVENTO 5</b> Acquisto di beni mobili, macchine ed attrezzature tecnico-scientifiche											
Codice di Bilancio <b>2010205</b>		Residuo 43.271,61 Competenza 0,00 Totale 43.271,61			37.794,06 0,00 37.794,06		5.477,50 0,00 5.477,50		43.271,56 0,00 43.271,56	-0,05 0,00	
<b>TOTALE SERVIZIO 2</b>		Residuo 43.271,61 Competenza 0,00 Totale 43.271,61			37.794,06 0,00 37.794,06		5.477,50 0,00 5.477,50		43.271,56 0,00 43.271,56	-0,05 0,00	



*[Handwritten signature]*

001511

*[Handwritten mark]*

Data : 31/12/2011

**GESTIONE DELLE SPESE - ESERCIZIO 2011**

DESCRIZIONE	RESIDUO COMPETENZA TOTALE	Res. conservati e stanz. definitivi di bilancio		Num. di rif.	Conto del resorsiere Mandati		Determinazione Dei Residui da Riportare		Impegni	Minori residui o economie	Motivi di minori res. att.
		Residui Competenza (A) Totale (M)	Competenza (F) (M)		Residui Competenza (B) Totale (N)	Competenza (G) (N)	Residui Competenza (C) Totale (O)	Residui Competenza (D=B+C) (I=G+H) (P=D+I)			
<b>TOTALE FUNZIONE 1</b>	Residuo Competenza Totale	43.271,61 0,00 43.271,61	0,00		37.794,06 0,00 37.794,06	0,00	5.477,50 0,00 5.477,50	0,00	43.271,56 0,00 43.271,56	-0,05 0,00 0,00	
<b>FUNZIONE 9</b>											
<b>SERVIZIO 6</b>											
Funzioni riguardanti la gestione del territorio e dell'ambiente											
<b>INTERVENTO 1</b>											
Acquisizione di beni immobili											
<b>INTERVENTO 5</b>											
Acquisizione di beni mobili, macchine ed attrezzature tecnico-scientifiche											
<b>INTERVENTO 6</b>											
Incarichi professionali esterni											
<b>TOTALE SERVIZIO 6</b>	Residuo Competenza Totale	130.000,00 54.800,00 184.800,00	0,00		66.302,73 0,00 66.302,73	0,00	63.697,27 54.800,00 118.497,27	0,00	130.000,00 54.800,00 184.800,00	0,00 0,00 0,00	
<b>TOTALE FUNZIONE 9</b>	Residuo Competenza Totale	225.818,91 812.880,00 1.038.698,91	0,00		106.599,73 8.330,00 114.929,73	0,00	119.219,18 804.550,00 923.769,18	0,00	225.818,91 812.880,00 1.038.698,91	0,00 0,00 0,00	

01/12/11  
A

Data : 31/12/2011


**GESTIONE DELLE SPESE - ESERCIZIO 2011**

DESCRIZIONE	RESIDUO COMPETENZA TOTALE	Res. conservati e stanz. definitivi di bilancio		Num. di rif.	Conto del tesoriere Mandati		Determinazione Dei Residui da Riportare		Impegni	Minori residui o economiche	Motivi di minori res. att.
		Residui Competenza (A) Totale (M)	(F)		Residui Competenza (B) Totale (N)	(G)	Residui Competenza (C) Totale (O)	(H)			
<b>TOTALE TITOLO 2</b>	Residuo Competenza Totale	269.090,52 812.880,00 1.081.970,52			144.393,79 8.330,00 152.723,79		124.696,68 804.550,00 929.246,68		269.090,47 812.880,00 1.081.970,47	-0,05 0,00	
<b>TITOLO 4</b>											
Spese per servizi per conto di terzi											
<b>FUNZIONE 0</b>											
<b>SERVIZIO 0</b>											
<b>INTERVENTO 1</b>											
Ritenute previdenziali e assistenziali al personale											
<b>INTERVENTO 2</b>											
Ritenute erariali											
<b>INTERVENTO 6</b>											
Anticipazione di fondi per il servizio economico											
<b>INTERVENTO 6</b>											
Anticipazione di fondi per il servizio economico											
<b>INTERVENTO 6</b>											
Anticipazione di fondi per il servizio economico											
<b>INTERVENTO 6</b>											
Anticipazione di fondi per il servizio economico											
<b>INTERVENTO 6</b>											
Anticipazione di fondi per il servizio economico											
<b>INTERVENTO 6</b>											
Anticipazione di fondi per il servizio economico											
<b>INTERVENTO 6</b>											
Anticipazione di fondi per il servizio economico											
<b>INTERVENTO 6</b>											
Anticipazione di fondi per il servizio economico											
<b>INTERVENTO 6</b>											
Anticipazione di fondi per il servizio economico											
<b>INTERVENTO 6</b>											
Anticipazione di fondi per il servizio economico											
<b>INTERVENTO 6</b>											
Anticipazione di fondi per il servizio economico											
<b>INTERVENTO 6</b>											
Anticipazione di fondi per il servizio economico											
<b>INTERVENTO 6</b>											
Anticipazione di fondi per il servizio economico											
<b>INTERVENTO 6</b>											
Anticipazione di fondi per il servizio economico											
<b>INTERVENTO 6</b>											
Anticipazione di fondi per il servizio economico											
<b>INTERVENTO 6</b>											
Anticipazione di fondi per il servizio economico											
<b>INTERVENTO 6</b>											
Anticipazione di fondi per il servizio economico											
<b>INTERVENTO 6</b>											
Anticipazione di fondi per il servizio economico											
<b>INTERVENTO 6</b>											
Anticipazione di fondi per il servizio economico											
<b>INTERVENTO 6</b>											
Anticipazione di fondi per il servizio economico											
<b>INTERVENTO 6</b>											
Anticipazione di fondi per il servizio economico											
<b>INTERVENTO 6</b>											
Anticipazione di fondi per il servizio economico											
<b>INTERVENTO 6</b>											
Anticipazione di fondi per il servizio economico											
<b>INTERVENTO 6</b>											
Anticipazione di fondi per il servizio economico											
<b>INTERVENTO 6</b>											
Anticipazione di fondi per il servizio economico											
<b>INTERVENTO 6</b>											
Anticipazione di fondi per il servizio economico											
<b>INTERVENTO 6</b>											
Anticipazione di fondi per il servizio economico											
<b>INTERVENTO 6</b>											
Anticipazione di fondi per il servizio economico											
<b>INTERVENTO 6</b>											
Anticipazione di fondi per il servizio economico											
<b>INTERVENTO 6</b>											
Anticipazione di fondi per il servizio economico											
<b>INTERVENTO 6</b>											
Anticipazione di fondi per il servizio economico											
<b>INTERVENTO 6</b>											
Anticipazione di fondi per il servizio economico											
<b>INTERVENTO 6</b>											
Anticipazione di fondi per il servizio economico											
<b>INTERVENTO 6</b>											
Anticipazione di fondi per il servizio economico											
<b>INTERVENTO 6</b>											
Anticipazione di fondi per il servizio economico											
<b>INTERVENTO 6</b>											
Anticipazione di fondi per il servizio economico											
<b>INTERVENTO 6</b>											
Anticipazione di fondi per il servizio economico											
<b>INTERVENTO 6</b>											
Anticipazione di fondi per il servizio economico											
<b>INTERVENTO 6</b>											
Anticipazione di fondi per il servizio economico											
<b>INTERVENTO 6</b>											
Anticipazione di fondi per il servizio economico											
<b>INTERVENTO 6</b>											
Anticipazione di fondi per il servizio economico											
<b>INTERVENTO 6</b>											
Anticipazione di fondi per il servizio economico											
<b>INTERVENTO 6</b>											
Anticipazione di fondi per il servizio economico											
<b>INTERVENTO 6</b>											
Anticipazione di fondi per il servizio economico											
<b>INTERVENTO 6</b>											
Anticipazione di fondi per il servizio economico											
<b>INTERVENTO 6</b>											
Anticipazione di fondi per il servizio economico											
<b>INTERVENTO 6</b>											
Anticipazione di fondi per il servizio economico											
<b>INTERVENTO 6</b>											
Anticipazione di fondi per il servizio economico											
<b>INTERVENTO 6</b>											
Anticipazione di fondi per il servizio economico											
<b>INTERVENTO 6</b>											
Anticipazione di fondi per il servizio economico											
<b>INTERVENTO 6</b>											
Anticipazione di fondi per il servizio economico											
<b>INTERVENTO 6</b>											
Anticipazione di fondi per il servizio economico											
<b>INTERVENTO 6</b>											
Anticipazione di fondi per il servizio economico											
<b>INTERVENTO 6</b>											
Anticipazione di fondi per il servizio economico											
<b>INTERVENTO 6</b>											
Anticipazione di fondi per il servizio economico											
<b>INTERVENTO 6</b>											
Anticipazione di fondi per il servizio economico											
<b>INTERVENTO 6</b>											
Anticipazione di fondi per il servizio economico											
<b>INTERVENTO 6</b>											
Anticipazione di fondi per il servizio economico											
<b>INTERVENTO 6</b>											
Anticipazione di fondi per il servizio economico											
<b>INTERVENTO 6</b>											
Anticipazione di fondi per il servizio economico											
<b>INTERVENTO 6</b>											
Anticipazione di fondi per il servizio economico											
<b>INTERVENTO 6</b>											
Anticipazione di fondi per il servizio economico											
<b>INTERVENTO 6</b>											
Anticipazione di fondi per il servizio economico											
<b>INTERVENTO 6</b>											
Anticipazione di fondi per il servizio economico											
<b>INTERVENTO 6</b>											
Anticipazione di fondi per il servizio economico											
<b>INTERVENTO 6</b>											
Anticipazione di fondi per il servizio economico											
<b>INTERVENTO 6</b>											
Anticipazione di fondi per il servizio economico											
<b>INTERVENTO 6</b>											
Anticipazione di fondi per il servizio economico											
<b>INTERVENTO 6</b>											
Anticipazione di fondi per il servizio economico											
<b>INTERVENTO 6</b>											
Anticipazione di fondi per il servizio economico											
<b>INTERVENTO 6</b>											
Anticipazione di fondi per il servizio economico											
<b>INTERVENTO 6</b>											

Data : 31/12/2011

**RIEPILOGO GENERALE DELLE SPESE - ESERCIZIO2011**

DESCRIZIONE	RESIDUO COMPETENZA TOTALE	Res. conservati e stanz. definitivi di bilancio		Num. di rif.	Conto del tesoriere Mandati		Determinazione Dei Residui da Riportare		Impegni	Minori residui o economiche	Motivi di minori res.
		Residui Competenza Totale	(A) (F) (M)		Residui Competenza Totale	(B) (G) (N)	Residui Competenza Totale	(C) (H) (O)			
<b>TITOLO 1</b> Spese correnti	Residuo Competenza Totale	885.629,03 1.198.589,65 2.084.218,68		1	469.511,32 318.618,27 788.129,59		416.025,58 695.161,44 1.111.187,02		885.536,90 1.013.779,71 1.899.316,61	-92,13 -184.809,94	
<b>TITOLO 2</b> Spese in conto capitale	Residuo Competenza Totale	269.090,52 812.880,00 1.081.970,52		2	144.393,79 8.330,00 152.723,79		124.696,68 804.550,00 929.246,68		269.090,47 812.880,00 1.081.970,47	-0,05 0,00	
<b>TITOLO 4</b> Spese per servizi per conto di terzi	Residuo Competenza Totale	18.077,92 128.542,00 146.619,92		3	10.756,63 64.389,36 75.145,99		7.321,29 12.022,93 19.344,22		18.077,92 76.412,29 94.490,21	0,00 -52.129,71	
<b>Totale</b>	Residuo Competenza Totale	1.172.797,47 2.140.011,65 3.312.809,12			624.661,74 391.337,63 1.015.999,37		548.043,55 1.511.734,37 2.059.777,92		1.172.705,29 1.903.072,00 3.075.777,29	-92,18 -236.939,65 -237.031,83	
Disavanzo di Amministrazione		0,00									
<b>TOTALI GENERALI</b>	Residuo Competenza Totale	1.172.797,47 2.140.011,65 3.312.809,12									



Handwritten mark or signature.

Handwritten notes and signature at the bottom of the page.



## RIEPILOGO GENERALE DI CLASSIFICAZIONE DELLE SPESE - ESERCIZIO 2011

### Impegni per Spese correnti

Azienda speciale "Parco di Porto Conte"



INTERVENTI CORRENTI	Personale	Acquisto di beni di consumo e/o di materie prime	Prestazioni di servizi	Utilizzo di beni di terzi	Trasferimenti	Interessi passivi e oneri finanziari diversi	Imposte e tasse	Oneri straordinari della gestione corrente	Ammortamenti di esercizio	Fondo svalutazione crediti	Fondo di riserva	Totale
1	2	3	4	5	6	7	8	9	10	11	12	13
Funzioni generali di amministrazione di gestione e di controllo	€ 0,00	€ 0,00	€ 125.986,98	€ 0,00	€ 0,00	€ 0,00	€ 11.193,00	€ 0,00	€ 0,00			€ 137.179,98
Organ. istituzionali, partecipazione e decentramento	€ 0,00	€ 14.558,06	€ 217.489,92	€ 0,00	€ 0,00	€ 0,00	€ 8.446,00	€ 0,00	€ 0,00			€ 342.691,43
Segreteria generale, personale e organizzazione	€ 0,00	€ 43,86	€ 82.881,90	€ 0,00	€ 0,00	€ 0,00	€ 528,86	€ 1.659,46	€ 0,00			€ 85.114,08
Gestione economica, finanziaria, programmazione, provveditorato e controllo di gestione	€ 0,00	€ 0,00	€ 0,00	€ 0,00	€ 0,00	€ 0,00	€ 0,00	€ 0,00	€ 0,00			€ 0,00
Gestione delle entrate tributarie e servizi fiscali	€ 0,00	€ 0,00	€ 0,00	€ 0,00	€ 0,00	€ 0,00	€ 0,00	€ 0,00	€ 0,00			€ 0,00
Gestione dei beni demaniali e patrimoniali	€ 0,00	€ 0,00	€ 0,00	€ 0,00	€ 0,00	€ 0,00	€ 0,00	€ 0,00	€ 0,00			€ 0,00
Ufficio tecnico	€ 0,00	€ 0,00	€ 0,00	€ 0,00	€ 0,00	€ 0,00	€ 0,00	€ 0,00	€ 0,00			€ 0,00
Archivista, stato civile, elettorale, leva e servizio statistico	€ 0,00	€ 0,00	€ 0,00	€ 0,00	€ 0,00	€ 0,00	€ 0,00	€ 0,00	€ 0,00			€ 0,00
Altre sezioni generali	€ 0,00	€ 0,00	€ 0,00	€ 0,00	€ 0,00	€ 0,00	€ 0,00	€ 0,00	€ 0,00			€ 0,00
<b>Totale</b>	<b>€ 102.197,45</b>	<b>€ 14.601,92</b>	<b>€ 426.358,80</b>	<b>€ 0,00</b>	<b>€ 0,00</b>	<b>€ 0,00</b>	<b>€ 20.167,86</b>	<b>€ 1.659,46</b>	<b>€ 0,00</b>			<b>€ 564.985,49</b>
Uffici giudiziari	€ 0,00	€ 0,00	€ 0,00	€ 0,00	€ 0,00	€ 0,00	€ 0,00	€ 0,00	€ 0,00			€ 0,00

Azienda speciale  
 "Parco di Porto Conte"  
 Funzioni relative alla giustizia

20110102




**RIEPILOGO GENERALE DI CLASSIFICAZIONE DELLE SPESE - ESERCIZIO 2011**  
**Impegni per Spese correnti**

Azienda speciale "Parco di Porto Conte"



*[Handwritten signature]*

INTERVENTI CORRENTI	FUNZIONI E SERVIZI												
	1	2	3	4	5	6	7	8	9	10	11	12	13
Personale	Acquisto di beni di consumo ed di materie prime	Prestazioni di servizi	Utilizzo di beni di terzi	Trasferimenti	Interessi passivi e oneri finanziari diversi	Imposte e tasse	Oneri straordinari della gestione corrente	Ammortamenti di esercizio	Fondo svalutazione crediti	Fondo di riserva	Totali		
Funzioni relative alla cultura ed ai beni culturali	€ 0,00	€ 0,00	€ 0,00	€ 0,00	€ 0,00	€ 0,00	€ 0,00	€ 0,00	€ 0,00	€ 0,00	€ 0,00	€ 0,00	€ 0,00
Biblioteche, musei e pinacoteche	€ 0,00	€ 0,00	€ 0,00	€ 0,00	€ 0,00	€ 0,00	€ 0,00	€ 0,00	€ 0,00	€ 0,00	€ 0,00	€ 0,00	€ 0,00
Teatri, attività culturali e servizi diversi nel settore culturale	€ 0,00	€ 0,00	€ 0,00	€ 0,00	€ 0,00	€ 0,00	€ 0,00	€ 0,00	€ 0,00	€ 0,00	€ 0,00	€ 0,00	€ 0,00
<b>Totale</b>	<b>€ 0,00</b>	<b>€ 0,00</b>	<b>€ 0,00</b>	<b>€ 0,00</b>	<b>€ 0,00</b>	<b>€ 0,00</b>	<b>€ 0,00</b>	<b>€ 0,00</b>	<b>€ 0,00</b>	<b>€ 0,00</b>	<b>€ 0,00</b>	<b>€ 0,00</b>	<b>€ 0,00</b>
Funzioni nel settore sportivo e ricreativo	€ 0,00	€ 0,00	€ 0,00	€ 0,00	€ 0,00	€ 0,00	€ 0,00	€ 0,00	€ 0,00	€ 0,00	€ 0,00	€ 0,00	€ 0,00
Piscine comunali	€ 0,00	€ 0,00	€ 0,00	€ 0,00	€ 0,00	€ 0,00	€ 0,00	€ 0,00	€ 0,00	€ 0,00	€ 0,00	€ 0,00	€ 0,00
Stadio comunale, palazzo dello sport ed altri impianti	€ 0,00	€ 0,00	€ 0,00	€ 0,00	€ 0,00	€ 0,00	€ 0,00	€ 0,00	€ 0,00	€ 0,00	€ 0,00	€ 0,00	€ 0,00
Manifestazioni diverse nel settore sportivo e ricreativo	€ 0,00	€ 0,00	€ 0,00	€ 0,00	€ 0,00	€ 0,00	€ 0,00	€ 0,00	€ 0,00	€ 0,00	€ 0,00	€ 0,00	€ 0,00
<b>Totale</b>	<b>€ 0,00</b>	<b>€ 0,00</b>	<b>€ 0,00</b>	<b>€ 0,00</b>	<b>€ 0,00</b>	<b>€ 0,00</b>	<b>€ 0,00</b>	<b>€ 0,00</b>	<b>€ 0,00</b>	<b>€ 0,00</b>	<b>€ 0,00</b>	<b>€ 0,00</b>	<b>€ 0,00</b>
Funzioni nel campo turistico	€ 0,00	€ 0,00	€ 0,00	€ 0,00	€ 0,00	€ 0,00	€ 0,00	€ 0,00	€ 0,00	€ 0,00	€ 0,00	€ 0,00	€ 0,00
Manifestazioni turistiche	€ 0,00	€ 0,00	€ 0,00	€ 0,00	€ 0,00	€ 0,00	€ 0,00	€ 0,00	€ 0,00	€ 0,00	€ 0,00	€ 0,00	€ 0,00
<b>Totale</b>	<b>€ 0,00</b>	<b>€ 0,00</b>	<b>€ 0,00</b>	<b>€ 0,00</b>	<b>€ 0,00</b>	<b>€ 0,00</b>	<b>€ 0,00</b>	<b>€ 0,00</b>	<b>€ 0,00</b>	<b>€ 0,00</b>	<b>€ 0,00</b>	<b>€ 0,00</b>	<b>€ 0,00</b>
<b>Totale</b>	<b>€ 0,00</b>	<b>€ 0,00</b>	<b>€ 0,00</b>	<b>€ 0,00</b>	<b>€ 0,00</b>	<b>€ 0,00</b>	<b>€ 0,00</b>	<b>€ 0,00</b>	<b>€ 0,00</b>	<b>€ 0,00</b>	<b>€ 0,00</b>	<b>€ 0,00</b>	<b>€ 0,00</b>





## RIEPILOGO GENERALE DI CLASSIFICAZIONE DELLE SPESE - ESERCIZIO 2011

### Impegni per Spese correnti

INTERVENTI CORRENTI	FUNZIONI E SERVIZI												Totale
	1	2	3	4	5	6	7	8	9	10	11	12	
Funzioni nel campo della viabilità e dei trasporti	Personale	Acquisto di beni di consumo e/o di materie prime	Prestazioni di servizi	Utilizzo di beni di terzi	Trasferimenti	Interessi passivi e oneri finanziari diversi	Imposte e tasse	Oneri straordinari della gestione corrente	Ammortamenti di esercizio	Fondo svalutazione crediti	Fondo di riserva	Totale	
Viabilità, circolazione stradale e servizi connessi	€ 0,00	€ 0,00	€ 0,00	€ 0,00	€ 0,00	€ 0,00	€ 0,00	€ 0,00	€ 0,00	€ 0,00	€ 0,00	€ 0,00	€ 0,00
Illuminazione pubblica e servizi connessi	€ 0,00	€ 0,00	€ 0,00	€ 0,00	€ 0,00	€ 0,00	€ 0,00	€ 0,00	€ 0,00	€ 0,00	€ 0,00	€ 0,00	€ 0,00
Trasporti pubblici locali e servizi connessi	€ 0,00	€ 0,00	€ 0,00	€ 0,00	€ 0,00	€ 0,00	€ 0,00	€ 0,00	€ 0,00	€ 0,00	€ 0,00	€ 0,00	€ 0,00
<b>Totale</b>	<b>€ 0,00</b>	<b>€ 0,00</b>	<b>€ 0,00</b>	<b>€ 0,00</b>	<b>€ 0,00</b>	<b>€ 0,00</b>	<b>€ 0,00</b>	<b>€ 0,00</b>	<b>€ 0,00</b>	<b>€ 0,00</b>	<b>€ 0,00</b>	<b>€ 0,00</b>	<b>€ 0,00</b>
Funzioni riguardanti la gestione del territorio e dell'ambiente													
Urbanistica e gestione del territorio	€ 0,00	€ 0,00	€ 0,00	€ 0,00	€ 0,00	€ 0,00	€ 0,00	€ 0,00	€ 0,00	€ 0,00	€ 0,00	€ 0,00	€ 0,00
Edilizia residenziale pubblica locale e piani di edilizia economico-popolare	€ 0,00	€ 0,00	€ 0,00	€ 0,00	€ 0,00	€ 0,00	€ 0,00	€ 0,00	€ 0,00	€ 0,00	€ 0,00	€ 0,00	€ 0,00
Servizi di protezione civile	€ 0,00	€ 0,00	€ 0,00	€ 0,00	€ 0,00	€ 0,00	€ 0,00	€ 0,00	€ 0,00	€ 0,00	€ 0,00	€ 0,00	€ 0,00
Servizio idrico integrato	€ 0,00	€ 0,00	€ 0,00	€ 0,00	€ 0,00	€ 0,00	€ 0,00	€ 0,00	€ 0,00	€ 0,00	€ 0,00	€ 0,00	€ 0,00
Servizio smaltimento rifiuti	€ 0,00	€ 0,00	€ 0,00	€ 0,00	€ 0,00	€ 0,00	€ 0,00	€ 0,00	€ 0,00	€ 0,00	€ 0,00	€ 0,00	€ 0,00
Parchi e servizi per la tutela ambientale del verde, altri servizi relativi al territorio ed all'ambiente	€ 0,00	€ 51.215,64	€ 387.829,58	€ 8.500,00	€ 0,00	€ 0,00	€ 1.249,00	€ 0,00	€ 0,00	€ 0,00	€ 0,00	€ 448.794,22	€ 448.794,22
<b>Totale</b>	<b>€ 0,00</b>	<b>€ 51.215,64</b>	<b>€ 387.829,58</b>	<b>€ 8.500,00</b>	<b>€ 0,00</b>	<b>€ 0,00</b>	<b>€ 1.249,00</b>	<b>€ 0,00</b>	<b>€ 0,00</b>	<b>€ 0,00</b>	<b>€ 0,00</b>	<b>€ 448.794,22</b>	<b>€ 448.794,22</b>

*[Handwritten signature]*

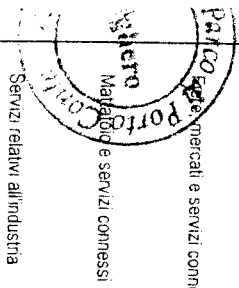
## RIEPILOGO GENERALE DI CLASSIFICAZIONE DELLE SPESE - ESERCIZIO 2011

### Impegni per Spese correnti

Azienda speciale "Parco di Porto Conte"



INTERVENTI CORRENTI	FUNZIONI E SERVIZI												
	1	2	3	4	5	6	7	8	9	10	11	12	13
Personale	Acquisto di beni di consumo e/o di materie prime	Prestazioni di servizi	Utilizzo di beni di terzi	Trasferimenti	Interessi passivi e oneri finanziari diversi	Imposte e tasse	Oneri straordinari della gestione corrente	Ammortamenti di esercizio	Fondo svalutazione crediti	Fondo di riserva	Totali		
Funzioni nel settore sociale													
Asili nido, servizi per l'infanzia e per i minori	€ 0,00	€ 0,00	€ 0,00	€ 0,00	€ 0,00	€ 0,00	€ 0,00	€ 0,00	€ 0,00	€ 0,00	€ 0,00	€ 0,00	€ 0,00
Strutture residenziali e di ricovero per anziani	€ 0,00	€ 0,00	€ 0,00	€ 0,00	€ 0,00	€ 0,00	€ 0,00	€ 0,00	€ 0,00	€ 0,00	€ 0,00	€ 0,00	€ 0,00
Assistenza, beneficenza pubblica e servizi diversi alla persona	€ 0,00	€ 0,00	€ 0,00	€ 0,00	€ 0,00	€ 0,00	€ 0,00	€ 0,00	€ 0,00	€ 0,00	€ 0,00	€ 0,00	€ 0,00
Servizio necroscopico e cimiteriale	€ 0,00	€ 0,00	€ 0,00	€ 0,00	€ 0,00	€ 0,00	€ 0,00	€ 0,00	€ 0,00	€ 0,00	€ 0,00	€ 0,00	€ 0,00
<b>Totale</b>	<b>€ 0,00</b>	<b>€ 0,00</b>	<b>€ 0,00</b>	<b>€ 0,00</b>	<b>€ 0,00</b>	<b>€ 0,00</b>	<b>€ 0,00</b>	<b>€ 0,00</b>	<b>€ 0,00</b>	<b>€ 0,00</b>	<b>€ 0,00</b>	<b>€ 0,00</b>	<b>€ 0,00</b>
Funzioni nel campo dello sviluppo economico													
Affissioni e pubblicità	€ 0,00	€ 0,00	€ 0,00	€ 0,00	€ 0,00	€ 0,00	€ 0,00	€ 0,00	€ 0,00	€ 0,00	€ 0,00	€ 0,00	€ 0,00
Parco e mercati e servizi connessi	€ 0,00	€ 0,00	€ 0,00	€ 0,00	€ 0,00	€ 0,00	€ 0,00	€ 0,00	€ 0,00	€ 0,00	€ 0,00	€ 0,00	€ 0,00
Materiali e servizi connessi	€ 0,00	€ 0,00	€ 0,00	€ 0,00	€ 0,00	€ 0,00	€ 0,00	€ 0,00	€ 0,00	€ 0,00	€ 0,00	€ 0,00	€ 0,00
Servizi relativi all'industria	€ 0,00	€ 0,00	€ 0,00	€ 0,00	€ 0,00	€ 0,00	€ 0,00	€ 0,00	€ 0,00	€ 0,00	€ 0,00	€ 0,00	€ 0,00



2011

## RIEPILOGO GENERALE DI CLASSIFICAZIONE DELLE SPESE - ESERCIZIO 2011

### Impegni per Spese correnti

Azienda speciale "Parco di Porto Conte"



INTERVENTI CORRENTI	FUNZIONI E SERVIZI												
	1	2	3	4	5	6	7	8	9	10	11	12	13
PERSONALE	ACQUISTO DI BENI DI CONSUMO E/O DI MATERIE PRIME	PRESTAZIONI DI SERVIZI	UTILIZZO DI BENI DI TERZI	TRASFERIMENTI	INTERESSI PASSIVI E ONERI FINANZIARI DIVERSI	IMPOSTE E TASSE	ONERI STRAORDINARI DELLA GESTIONE CORRENTE	AMMORTAMENTI DI ESERCIZIO	FONDO SVALUTAZIONE CREDITI	FONDO DI RISERVA	TOTALI		
Funzioni relative a servizi produttivi	€ 0,00	€ 0,00	€ 0,00	€ 0,00	€ 0,00	€ 0,00	€ 0,00	€ 0,00	€ 0,00	€ 0,00	€ 0,00	€ 0,00	€ 0,00
Distribuzione gas	€ 0,00	€ 0,00	€ 0,00	€ 0,00	€ 0,00	€ 0,00	€ 0,00	€ 0,00	€ 0,00	€ 0,00	€ 0,00	€ 0,00	€ 0,00
Centrale del latte	€ 0,00	€ 0,00	€ 0,00	€ 0,00	€ 0,00	€ 0,00	€ 0,00	€ 0,00	€ 0,00	€ 0,00	€ 0,00	€ 0,00	€ 0,00
Distribuzione energia elettrica	€ 0,00	€ 0,00	€ 0,00	€ 0,00	€ 0,00	€ 0,00	€ 0,00	€ 0,00	€ 0,00	€ 0,00	€ 0,00	€ 0,00	€ 0,00
Tariffscaldamento	€ 0,00	€ 0,00	€ 0,00	€ 0,00	€ 0,00	€ 0,00	€ 0,00	€ 0,00	€ 0,00	€ 0,00	€ 0,00	€ 0,00	€ 0,00
Farmacie	€ 0,00	€ 0,00	€ 0,00	€ 0,00	€ 0,00	€ 0,00	€ 0,00	€ 0,00	€ 0,00	€ 0,00	€ 0,00	€ 0,00	€ 0,00
Altri servizi produttivi	€ 0,00	€ 0,00	€ 0,00	€ 0,00	€ 0,00	€ 0,00	€ 0,00	€ 0,00	€ 0,00	€ 0,00	€ 0,00	€ 0,00	€ 0,00
<b>Totale</b>	<b>€ 0,00</b>	<b>€ 0,00</b>	<b>€ 0,00</b>	<b>€ 0,00</b>	<b>€ 0,00</b>	<b>€ 0,00</b>	<b>€ 0,00</b>	<b>€ 0,00</b>	<b>€ 0,00</b>	<b>€ 0,00</b>	<b>€ 0,00</b>	<b>€ 0,00</b>	<b>€ 0,00</b>
<b>Totale Titolo</b>	<b>€ 102.197,45</b>	<b>€ 65.817,56</b>	<b>€ 814.188,38</b>	<b>€ 8.500,00</b>	<b>€ 0,00</b>	<b>€ 21.416,86</b>	<b>€ 1.559,46</b>	<b>€ 0,00</b>	<b>€ 0,00</b>	<b>€ 0,00</b>	<b>€ 1.013.779,71</b>	<b>€ 0,00</b>	<b>€ 0,00</b>

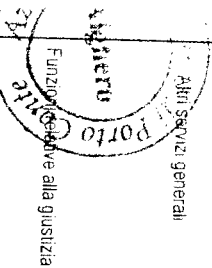
*[Handwritten signature]*

**RIEPILOGO GENERALE DI CLASSIFICAZIONE DELLE SPESE - ESERCIZIO 2011**  
**Impegni per Spese in conto capitale**

Azienda speciale "Parco di Porto Conte"



INTERVENTI CORENTI	1	2	3	4	5	6	7	8	9	10	11	12
FUNZIONI E SERVIZI	Acquisizione di beni immobili	Espropri e servizi onerosi	Acquisto di beni specifici per realizzazioni in economia	Utilizzo di beni di terzi per realizzazioni in economia	Acquisizione di beni mobili, macchine ed attrezzature tecniche scientifiche	Incarchi professionali esterni	Trasferimenti di capitale	Partecipazioni azionarie	Conferimenti di capitale	Concessioni di crediti e anticipazioni	Totale	
Funzioni generali di amministrazione di gestione e di controllo												
Organi istituzionali, partecipazione e decentramento	€ 0,00	€ 0,00	€ 0,00	€ 0,00	€ 0,00	€ 0,00	€ 0,00	€ 0,00	€ 0,00	€ 0,00	€ 0,00	€ 0,00
Segreteria generale, personale e organizzazione	€ 0,00	€ 0,00	€ 0,00	€ 0,00	€ 0,00	€ 0,00	€ 0,00	€ 0,00	€ 0,00	€ 0,00	€ 0,00	€ 0,00
Gestione economica, finanziaria, programmazione, provveditorato e controllo di gestione	€ 0,00	€ 0,00	€ 0,00	€ 0,00	€ 0,00	€ 0,00	€ 0,00	€ 0,00	€ 0,00	€ 0,00	€ 0,00	€ 0,00
Gestione delle entrate tributarie e servizi fiscali	€ 0,00	€ 0,00	€ 0,00	€ 0,00	€ 0,00	€ 0,00	€ 0,00	€ 0,00	€ 0,00	€ 0,00	€ 0,00	€ 0,00
Gestione dei beni demaniali e patrimoniali	€ 0,00	€ 0,00	€ 0,00	€ 0,00	€ 0,00	€ 0,00	€ 0,00	€ 0,00	€ 0,00	€ 0,00	€ 0,00	€ 0,00
Ufficio tecnico	€ 0,00	€ 0,00	€ 0,00	€ 0,00	€ 0,00	€ 0,00	€ 0,00	€ 0,00	€ 0,00	€ 0,00	€ 0,00	€ 0,00
Anagrafe, stato civile, elettorale, leva e servizio statistico	€ 0,00	€ 0,00	€ 0,00	€ 0,00	€ 0,00	€ 0,00	€ 0,00	€ 0,00	€ 0,00	€ 0,00	€ 0,00	€ 0,00
Altri servizi generali	€ 0,00	€ 0,00	€ 0,00	€ 0,00	€ 0,00	€ 0,00	€ 0,00	€ 0,00	€ 0,00	€ 0,00	€ 0,00	€ 0,00
<b>Totale</b>	€ 0,00	€ 0,00	€ 0,00	€ 0,00	€ 0,00	€ 0,00	€ 0,00	€ 0,00	€ 0,00	€ 0,00	€ 0,00	€ 0,00
Uffici giudiziari	€ 0,00	€ 0,00	€ 0,00	€ 0,00	€ 0,00	€ 0,00	€ 0,00	€ 0,00	€ 0,00	€ 0,00	€ 0,00	€ 0,00



Uffici giudiziari

2011

*[Handwritten signature]*

## RIEPILOGO GENERALE DI CLASSIFICAZIONE DELLE SPESE - ESERCIZIO 2011

### Impegni per Spese in conto capitale

INTERVENTI CORRENTI	Acquisizione di beni immobili	Esposti e servizi onerosi	Acquisto di beni specifici per realizzazioni in economia	Utilizzo di beni di terzi per realizzazioni in economia	Acquisizione di beni mobili, macchine ed attrezzature tecniche scientifiche	Incarichi professionali esterni	Trasferimenti di capitale	Partecipazioni azionarie	Conferimenti di capitale	Concessioni di crediti e anticipazioni	Totale
1	2	3	4	5	6	7	8	9	10	11	12
Casa circondariale e altri servizi	€ 0,00	€ 0,00	€ 0,00	€ 0,00	€ 0,00	€ 0,00	€ 0,00	€ 0,00	€ 0,00	€ 0,00	€ 0,00
<b>Totale</b>	€ 0,00	€ 0,00	€ 0,00	€ 0,00	€ 0,00	€ 0,00	€ 0,00	€ 0,00	€ 0,00	€ 0,00	€ 0,00
Funzioni di polizia locale											
Polizia municipale	€ 0,00	€ 0,00	€ 0,00	€ 0,00	€ 0,00	€ 0,00	€ 0,00	€ 0,00	€ 0,00	€ 0,00	€ 0,00
Polizia commerciale	€ 0,00	€ 0,00	€ 0,00	€ 0,00	€ 0,00	€ 0,00	€ 0,00	€ 0,00	€ 0,00	€ 0,00	€ 0,00
Polizia amministrativa	€ 0,00	€ 0,00	€ 0,00	€ 0,00	€ 0,00	€ 0,00	€ 0,00	€ 0,00	€ 0,00	€ 0,00	€ 0,00
<b>Totale</b>	€ 0,00	€ 0,00	€ 0,00	€ 0,00	€ 0,00	€ 0,00	€ 0,00	€ 0,00	€ 0,00	€ 0,00	€ 0,00
Funzioni di istruzione pubblica											
Scuola materna	€ 0,00	€ 0,00	€ 0,00	€ 0,00	€ 0,00	€ 0,00	€ 0,00	€ 0,00	€ 0,00	€ 0,00	€ 0,00
Istruzione elementare	€ 0,00	€ 0,00	€ 0,00	€ 0,00	€ 0,00	€ 0,00	€ 0,00	€ 0,00	€ 0,00	€ 0,00	€ 0,00
Istruzione media	€ 0,00	€ 0,00	€ 0,00	€ 0,00	€ 0,00	€ 0,00	€ 0,00	€ 0,00	€ 0,00	€ 0,00	€ 0,00
Istruzione secondaria superiore	€ 0,00	€ 0,00	€ 0,00	€ 0,00	€ 0,00	€ 0,00	€ 0,00	€ 0,00	€ 0,00	€ 0,00	€ 0,00

12  
11  
10  
9  
8  
7  
6  
5  
4  
3  
2  
1






## RIEPILOGO GENERALE DI CLASSIFICAZIONE DELLE SPESE - ESERCIZIO 2011

### Impegni per Spese in conto capitale

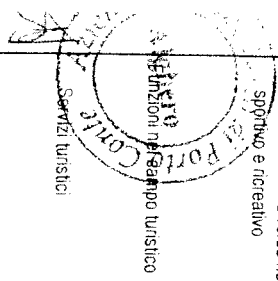
Azienda speciale "Parco di Porto Conte"



*[Handwritten signature]*

07/01/2012

INTERVENTI CORRENTI	1	2	3	4	5	6	7	8	9	10	11	12
FUNZIONI E SERVIZI	Acquisizione di beni immobili	Espironi e servizi onerosi	Acquisto di beni specifici per realizzazioni in economia	Utilizzo di beni di terzi per realizzazioni in economia	Acquisizione di beni mobili, macchine ed attrezzature tecniche scientifiche	Incarichi professionali esterni	Trasferimenti di capitale	Partecipazioni azionarie	Conferimenti di capitale	Concessioni di crediti e anticipazioni	Totali	
Assistenza scolastica, trasporto, refezione e altri servizi	€ 0,00	€ 0,00	€ 0,00	€ 0,00	€ 0,00	€ 0,00	€ 0,00	€ 0,00	€ 0,00	€ 0,00	€ 0,00	€ 0,00
Totale	€ 0,00	€ 0,00	€ 0,00	€ 0,00	€ 0,00	€ 0,00	€ 0,00	€ 0,00	€ 0,00	€ 0,00	€ 0,00	€ 0,00
Funzioni relative alla cultura ed ai beni culturali	€ 0,00	€ 0,00	€ 0,00	€ 0,00	€ 0,00	€ 0,00	€ 0,00	€ 0,00	€ 0,00	€ 0,00	€ 0,00	€ 0,00
Biblioteche, musei e pinacoteche	€ 0,00	€ 0,00	€ 0,00	€ 0,00	€ 0,00	€ 0,00	€ 0,00	€ 0,00	€ 0,00	€ 0,00	€ 0,00	€ 0,00
Teatri, attività culturali e servizi diversi nel settore culturale	€ 0,00	€ 0,00	€ 0,00	€ 0,00	€ 0,00	€ 0,00	€ 0,00	€ 0,00	€ 0,00	€ 0,00	€ 0,00	€ 0,00
Totale	€ 0,00	€ 0,00	€ 0,00	€ 0,00	€ 0,00	€ 0,00	€ 0,00	€ 0,00	€ 0,00	€ 0,00	€ 0,00	€ 0,00
Funzioni nel settore sportivo e ricreativo	€ 0,00	€ 0,00	€ 0,00	€ 0,00	€ 0,00	€ 0,00	€ 0,00	€ 0,00	€ 0,00	€ 0,00	€ 0,00	€ 0,00
Piscine comunali	€ 0,00	€ 0,00	€ 0,00	€ 0,00	€ 0,00	€ 0,00	€ 0,00	€ 0,00	€ 0,00	€ 0,00	€ 0,00	€ 0,00
Stadio comunale, palazzo dello sport ed altri impianti	€ 0,00	€ 0,00	€ 0,00	€ 0,00	€ 0,00	€ 0,00	€ 0,00	€ 0,00	€ 0,00	€ 0,00	€ 0,00	€ 0,00
Manifestazioni diverse nel settore sportivo e ricreativo	€ 0,00	€ 0,00	€ 0,00	€ 0,00	€ 0,00	€ 0,00	€ 0,00	€ 0,00	€ 0,00	€ 0,00	€ 0,00	€ 0,00
Totale	€ 0,00	€ 0,00	€ 0,00	€ 0,00	€ 0,00	€ 0,00	€ 0,00	€ 0,00	€ 0,00	€ 0,00	€ 0,00	€ 0,00
Totale	€ 0,00	€ 0,00	€ 0,00	€ 0,00	€ 0,00	€ 0,00	€ 0,00	€ 0,00	€ 0,00	€ 0,00	€ 0,00	€ 0,00



Azienda speciale "Parco di Porto Conte"  
**RIEPILOGO GENERALE DI CLASSIFICAZIONE DELLE SPESE - ESERCIZIO 2011**  
**Impegni per Spese in conto capitale**



INTERVENTI CORENTI	Acquisizione di beni immobili	Espropri e servizi onerosi	Acquisto di beni specifici per realizzazioni in economia	Utilizzo di beni di terzi per realizzazioni in economia	Acquisizione di beni mobili, macchine ed attrezzature tecniche scientifiche	Incarichi professionali esteri	Trasferimenti di capitale	Partecipazioni azionarie	Conferimenti di capitale	Concessioni di crediti e anticipazioni	Totale
FUNZIONI E SERVIZI	2	3	4	5	6	7	8	9	10	11	12
1 Manifestazioni turistiche	€ 0,00	€ 0,00	€ 0,00	€ 0,00	€ 0,00	€ 0,00	€ 0,00	€ 0,00	€ 0,00	€ 0,00	€ 0,00
Totale	€ 0,00	€ 0,00	€ 0,00	€ 0,00	€ 0,00	€ 0,00	€ 0,00	€ 0,00	€ 0,00	€ 0,00	€ 0,00
Funzioni nel campo della viabilità e dei trasporti											
Viabilità, circolazione stradale e servizi connessi	€ 0,00	€ 0,00	€ 0,00	€ 0,00	€ 0,00	€ 0,00	€ 0,00	€ 0,00	€ 0,00	€ 0,00	€ 0,00
Illuminazione pubblica e servizi connessi	€ 0,00	€ 0,00	€ 0,00	€ 0,00	€ 0,00	€ 0,00	€ 0,00	€ 0,00	€ 0,00	€ 0,00	€ 0,00
Trasporti pubblici locali e servizi connessi	€ 0,00	€ 0,00	€ 0,00	€ 0,00	€ 0,00	€ 0,00	€ 0,00	€ 0,00	€ 0,00	€ 0,00	€ 0,00
Totale	€ 0,00	€ 0,00	€ 0,00	€ 0,00	€ 0,00	€ 0,00	€ 0,00	€ 0,00	€ 0,00	€ 0,00	€ 0,00
Funzioni riguardanti la gestione del territorio e dell'ambiente											
Urbanistica e gestione del territorio	€ 0,00	€ 0,00	€ 0,00	€ 0,00	€ 0,00	€ 0,00	€ 0,00	€ 0,00	€ 0,00	€ 0,00	€ 0,00
Edilizia residenziale pubblica locale e piani di edilizia economico-popolare	€ 0,00	€ 0,00	€ 0,00	€ 0,00	€ 0,00	€ 0,00	€ 0,00	€ 0,00	€ 0,00	€ 0,00	€ 0,00
Servizi di protezione civile	€ 0,00	€ 0,00	€ 0,00	€ 0,00	€ 0,00	€ 0,00	€ 0,00	€ 0,00	€ 0,00	€ 0,00	€ 0,00
Servizio idrico integrato	€ 0,00	€ 0,00	€ 0,00	€ 0,00	€ 0,00	€ 0,00	€ 0,00	€ 0,00	€ 0,00	€ 0,00	€ 0,00

11/11/11

**RIPILOGO GENERALE DI CLASSIFICAZIONE DELLE SPESE - ESERCIZIO 2011**  
**Impegni per Spese in conto capitale**

Azienda speciale "Parco di Porto Conte"



INTERVENTI CORENTI	Acquisizione di beni immobili	Espropri e servizi onerosi	Acquisto di beni specifici per realizzazioni in economia	Utilizzo di beni di terzi per realizzazioni in economia	Acquisizione di beni mobili, macchine ed attrezzature tecniche scientifiche	Incarichi professionali esteri	Trasferimenti di capitale	Partecipazioni azionarie	Conferimenti di capitale	Concessioni di crediti e anticipazioni	Totale
1	2	3	4	5	6	7	8	9	10	11	12
Parchi e servizi per la tutela ambientale del verde: altri servizi relativi al territorio ed all'ambiente	€ 462.000,00	€ 0,00	€ 0,00	€ 0,00	€ 296.080,00	€ 54.800,00	€ 0,00	€ 0,00	€ 0,00	€ 0,00	€ 812.880,00
<b>Totale</b>	<b>€ 462.000,00</b>	<b>€ 0,00</b>	<b>€ 0,00</b>	<b>€ 0,00</b>	<b>€ 296.080,00</b>	<b>€ 54.800,00</b>	<b>€ 0,00</b>	<b>€ 0,00</b>	<b>€ 0,00</b>	<b>€ 0,00</b>	<b>€ 812.880,00</b>
Funzioni nel settore sociale											
Asili nido, servizi per l'infanzia e per i minori	€ 0,00	€ 0,00	€ 0,00	€ 0,00	€ 0,00	€ 0,00	€ 0,00	€ 0,00	€ 0,00	€ 0,00	€ 0,00
Servizi di prevenzione e riabilitazione	€ 0,00	€ 0,00	€ 0,00	€ 0,00	€ 0,00	€ 0,00	€ 0,00	€ 0,00	€ 0,00	€ 0,00	€ 0,00
Strutture residenziali e di ricovero per anziani	€ 0,00	€ 0,00	€ 0,00	€ 0,00	€ 0,00	€ 0,00	€ 0,00	€ 0,00	€ 0,00	€ 0,00	€ 0,00
Assistenza beneficenza pubblica e servizi diversi alla persona	€ 0,00	€ 0,00	€ 0,00	€ 0,00	€ 0,00	€ 0,00	€ 0,00	€ 0,00	€ 0,00	€ 0,00	€ 0,00
Servizio necroscopico e cimiteriale	€ 0,00	€ 0,00	€ 0,00	€ 0,00	€ 0,00	€ 0,00	€ 0,00	€ 0,00	€ 0,00	€ 0,00	€ 0,00
<b>Totale</b>	<b>€ 0,00</b>	<b>€ 0,00</b>	<b>€ 0,00</b>	<b>€ 0,00</b>	<b>€ 0,00</b>	<b>€ 0,00</b>	<b>€ 0,00</b>	<b>€ 0,00</b>	<b>€ 0,00</b>	<b>€ 0,00</b>	<b>€ 0,00</b>
Funzioni nel campo dello sviluppo economico											
Affissioni e pubblicità	€ 0,00	€ 0,00	€ 0,00	€ 0,00	€ 0,00	€ 0,00	€ 0,00	€ 0,00	€ 0,00	€ 0,00	€ 0,00
<b>Totale</b>	<b>€ 0,00</b>	<b>€ 0,00</b>	<b>€ 0,00</b>	<b>€ 0,00</b>	<b>€ 0,00</b>	<b>€ 0,00</b>	<b>€ 0,00</b>	<b>€ 0,00</b>	<b>€ 0,00</b>	<b>€ 0,00</b>	<b>€ 0,00</b>



2013/0

A

Azienda speciale "Parco di Porto Conte"  
**RIEPILOGO GENERALE DI CLASSIFICAZIONE DELLE SPESE - ESERCIZIO 2011**  
**Impegni per Spese in conto capitale**

INTERVENTI CORRENTI	FUNZIONI E SERVIZI											
	1	2	3	4	5	6	7	8	9	10	11	12
Acquisizione di beni immobili	Espropri e servizi onerosi	Acquisto di beni specifici per realizzazioni in economia	Utilizzo di beni di terzi per realizzazioni in economia	Acquisizione di beni mobili, macchine ed attrezzature tecniche scientifiche	Incarichi professionali esterni	Trasferimenti di capitale	Partecipazioni azionarie	Conferimenti di capitale	Concessioni di crediti e anticipazioni	Totale		
Fiere, mercati e servizi connessi	€ 0,00	€ 0,00	€ 0,00	€ 0,00	€ 0,00	€ 0,00	€ 0,00	€ 0,00	€ 0,00	€ 0,00	€ 0,00	€ 0,00
Mattatoio e servizi connessi	€ 0,00	€ 0,00	€ 0,00	€ 0,00	€ 0,00	€ 0,00	€ 0,00	€ 0,00	€ 0,00	€ 0,00	€ 0,00	€ 0,00
Servizi relativi all'industria	€ 0,00	€ 0,00	€ 0,00	€ 0,00	€ 0,00	€ 0,00	€ 0,00	€ 0,00	€ 0,00	€ 0,00	€ 0,00	€ 0,00
Servizi relativi al commercio	€ 0,00	€ 0,00	€ 0,00	€ 0,00	€ 0,00	€ 0,00	€ 0,00	€ 0,00	€ 0,00	€ 0,00	€ 0,00	€ 0,00
Servizi relativi all'aliquanario	€ 0,00	€ 0,00	€ 0,00	€ 0,00	€ 0,00	€ 0,00	€ 0,00	€ 0,00	€ 0,00	€ 0,00	€ 0,00	€ 0,00
Servizi relativi all'agricoltura	€ 0,00	€ 0,00	€ 0,00	€ 0,00	€ 0,00	€ 0,00	€ 0,00	€ 0,00	€ 0,00	€ 0,00	€ 0,00	€ 0,00
Totale	€ 0,00	€ 0,00	€ 0,00	€ 0,00	€ 0,00	€ 0,00	€ 0,00	€ 0,00	€ 0,00	€ 0,00	€ 0,00	€ 0,00
Funzioni relative a servizi produttivi:												
Distribuzione gas	€ 0,00	€ 0,00	€ 0,00	€ 0,00	€ 0,00	€ 0,00	€ 0,00	€ 0,00	€ 0,00	€ 0,00	€ 0,00	€ 0,00
Centrale del latte	€ 0,00	€ 0,00	€ 0,00	€ 0,00	€ 0,00	€ 0,00	€ 0,00	€ 0,00	€ 0,00	€ 0,00	€ 0,00	€ 0,00
Distribuzione energia elettrica	€ 0,00	€ 0,00	€ 0,00	€ 0,00	€ 0,00	€ 0,00	€ 0,00	€ 0,00	€ 0,00	€ 0,00	€ 0,00	€ 0,00
Teleriscaldamento	€ 0,00	€ 0,00	€ 0,00	€ 0,00	€ 0,00	€ 0,00	€ 0,00	€ 0,00	€ 0,00	€ 0,00	€ 0,00	€ 0,00

27/01/12

*Handwritten signature*



**RIEPILOGO GENERALE DI CLASSIFICAZIONE DELLE SPESE - ESERCIZIO 2011**  
**Impegni per Spese in conto capitale**

Azienda speciale "Parco di Porto Conte"

INTERVENTI CORRENTI		2	3	4	5	6	7	8	9	10	11	12
FUNZIONI E SERVIZI		Acquisizione di beni immobili	Espropri e servizi onerosi	Acquisto di beni specifici per realizzazioni in economia	Utilizzo di beni di terzi per realizzazioni in economia	Acquisizione di beni mobili, macchine ed attrezzature tecniche scientifiche	Incarichi professionali esterni	Trasferimenti di capitale	Partecipazioni azionarie	Conferimenti di capitale	Concessioni di crediti e anticipazioni	Totale
1	Farmacie	€ 0,00	€ 0,00	€ 0,00	€ 0,00	€ 0,00	€ 0,00	€ 0,00	€ 0,00	€ 0,00	€ 0,00	€ 0,00
	Altri servizi produttivi	€ 0,00	€ 0,00	€ 0,00	€ 0,00	€ 0,00	€ 0,00	€ 0,00	€ 0,00	€ 0,00	€ 0,00	€ 0,00
	Totale	€ 0,00	€ 0,00	€ 0,00	€ 0,00	€ 0,00	€ 0,00	€ 0,00	€ 0,00	€ 0,00	€ 0,00	€ 0,00
	Totale Titolo	€ 462.000,00	€ 0,00	€ 0,00	€ 0,00	€ 296.080,00	€ 54.800,00	€ 0,00	€ 0,00	€ 0,00	€ 0,00	€ 812.880,00



001500

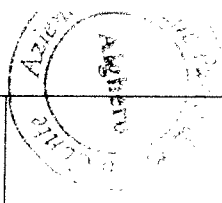
fj





**QUADRO GENERALE RIASSUNTIVO DELLE ENTRATE - ESERCIZIO2011**

ENTRATE	COMPETENZA												RESIDUI									
	Previsioni Iniziali		Previsioni Definitive		% di ef. finiz.		Accertamenti		Riscossioni		% di realizz.		Residui della Competenza		Conservati		Riscossi		% di realizz.		Rimasti	
	1	2	3	4	5	6	7	8	9	10	11	12										
<b>TITOLO 2</b> Entrate derivanti da contributi e trasferimenti correnti dello Stato, della regione e di altri enti pubblici anche in rapporto all'esercizio di funzioni delegate dalla regione	1.058.540,00	1.098.540,00	103,78	1.089.655,00	533.333,32	48,95	556.321,68	404.216,68	146.191,09	36,17	258.025,59											
<b>TITOLO 3</b> Entrate extratributarie	21.305,00	87.305,00	409,79	70.316,07	7.627,33	10,85	62.688,74	2.994,27	2.124,27	70,91	870,00											
<b>TITOLO 4</b> Entrate derivanti da alienazioni, da trasferimenti di capitale e da riscossioni di crediti	270.000,00	375.000,00	138,89	375.000,00	27.000,00	7,20	348.000,00	12.000,00	8.000,00	66,67	4.000,00											
<u>Totale entrate finali</u>	1.349.845,00	1.560.845,00	115,63	1.534.971,07	567.960,65	37,00	967.010,42	419.210,95	156.315,36	37,29	262.895,59											
<b>TITOLO 6</b> Entrate da servizi per conto di terzi	128.542,00	128.542,00	100,00	76.412,29	65.471,10	85,68	10.941,19	15.838,79	13.616,71	85,97	2.222,08											
<u>Totale Generale</u>	1.478.387,00	1.689.387,00	114,27	1.611.383,36	633.431,75	39,31	977.951,61	435.049,74	169.932,07	39,06	265.117,67											
Avanzo di Amministrazione	0,00	450.624,65							1.188.768,70													
Fondo di Cassa al 1 Gennaio																						
<b>TOTALI GENERALI ENTRATE</b>	1.478.387,00	2.140.011,65	144,75	1.611.383,36	633.431,75	39,31	977.951,61	435.049,74	1.358.700,77	312,31	265.117,67											



A

2011

Data : 31/12/2011

**QUADRO GENERALE RIASSUNTIVO DELLE SPESE - ESERCIZIO 2011**

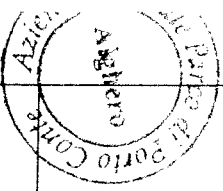
Azienda speciale "Parco di Porto Conte"



**COMPETENZA**

**RESIDUI**

SPESE	Previsioni Iniziali	Previsioni definitive	% di d efiniz	Impegni		Pagamenti	% di realizz.	Residui della Competenza	Conservati	Pagati	% di realizz.	Rimasti
				Totale	Di cui Spese correlate alle entrate							
1	2	3	4	5	6	7	8	9	10	11	12	13
<b>TITOLO 1</b> Spese correnti	1.046.583,00	1.198.589,65	114,52	1.013.779,71	0,00	318.618,27	31,43	695.161,44	885.536,90	469.511,32	53,02	416.025,58
<b>TITOLO 2</b> Spese in conto capitale	303.262,00	812.880,00	268,05	812.880,00	0,00	8.330,00	1,02	804.550,00	269.090,47	144.393,79	53,66	124.696,68
<b>TITOLO 4</b> Spese per servizi per conto di terzi	1.349.845,00	2.011.469,65	149,01	1.826.659,71	0,00	326.948,27	17,90	1.499.711,44	1.154.627,37	613.905,11	53,17	540.722,26
<b>TITOLO 4</b> Spese per servizi per conto di terzi	128.542,00	128.542,00	100,00	76.412,29	0,00	64.389,36	84,27	12.022,93	18.077,92	10.756,63	59,50	7.321,29
<b>Totale Spese finali</b>	1.349.845,00	2.011.469,65	149,01	1.826.659,71	0,00	326.948,27	17,90	1.499.711,44	1.154.627,37	613.905,11	53,17	540.722,26
<b>TITOLO 4</b> Spese per servizi per conto di terzi	128.542,00	128.542,00	100,00	76.412,29	0,00	64.389,36	84,27	12.022,93	18.077,92	10.756,63	59,50	7.321,29
<b>Totale Generale</b>	1.478.387,00	2.140.011,65	144,75	1.903.072,00	0,00	391.337,63	20,56	1.511.734,37	1.172.705,29	624.661,74	53,27	548.043,55
<b>Disavanzo di Amministrazione</b>	0,00	0,00										
<b>TOTALE GENERALI DELLA SPESA</b>	1.478.387,00	2.140.011,65	144,75	1.903.072,00	0,00	391.337,63	20,56	1.511.734,37	1.172.705,29	624.661,74	53,27	548.043,55



H

ff

Data : 31/12/2011

**QUADRO GENERALE RIASSUNTIVO DEI RISULTATI DIFFERENZIALI - ESERCIZIO2011**

Azienda speciale "Parco di Porto Conte"



RISULTATI DIFFERENZIALI	COMPETENZA							RESIDUI				
	Previsioni Iniziali	Previsioni definitive	% di definitiz	Accertamenti o Impegni	Riscossioni o Pagamenti	% di realizz.	Residui attivi o passivi	Conservati	Riscossi o Pagati	% di realizz.	Rimasti	
	1	2	3	4	5	6	7	8	9	10	11	12
A) Equilibrio economico finanziario												
Entrate Titoli I - II - III (+)	1.079.845,00	1.185.845,00	109,82	1.159.971,07	540.960,65	46,64	619.010,42	407.210,95	148.315,36	36,42	258.895,59	
Quote oneri di urbanizzazione e plusvalenze patrimoniali (+)	0,00	0,00	0,00	0,00	0,00	0,00	0,00	0,00	0,00	0,00	0,00	
Avanzo di amministrazione destinato a spese correnti (+)	0,00	0,00	0,00	0,00	0,00	0,00	0,00	0,00	0,00	0,00	0,00	
Mutui per debiti fuori bilancio (+)	0,00	0,00	0,00	0,00	0,00	0,00	0,00	0,00	0,00	0,00	0,00	
Spese Correnti (-)	1.046.583,00	1.198.589,65	114,52	1.013.779,71	318.618,27	31,43	695.161,44	885.536,90	469.511,32	53,02	416.025,58	
Differenza.....	33.262,00	-12.744,65	-38,32	146.191,36	222.342,38	152,09	-76.151,02	-478.325,95	-321.195,96	67,15	-157.129,99	
Quote di capitale dei mutui in estinzione (-)	0,00	0,00	0,00	0,00	0,00	0,00	0,00	0,00	0,00	0,00	0,00	
Differenza.....	33.262,00	-12.744,65	-38,32	146.191,36	222.342,38	152,09	-76.151,02	-478.325,95	-321.195,96	67,15	-157.129,99	
B) Equilibrio finale												
Entrate finali (titoli I-II-III-IV) (+)	1.349.845,00	1.560.845,00	116,63	1.534.971,07	567.960,65	37,00	967.010,42	419.210,95	156.315,36	37,29	262.895,59	
Spese finali (titoli I-II) (-)	1.349.845,00	2.011.469,65	149,01	1.826.659,71	326.948,27	17,90	1.499.711,44	1.154.627,37	613.905,11	53,17	540.722,26	
Saldo netto da												
finanziare (-)	0,00	450.624,65		291.688,64	0,00		532.701,02	735.416,42	457.589,75		277.826,67	
impiegare (+)	0,00	0,00		0,00	241.012,38		0,00	0,00	0,00		0,00	






Assessorato Regionale - Parco di Porto Conte

## Elenco Residui : Anno 2011 a 2011 - Entrata

Titolo 2								
UEB 2020265 VOCE 0								
Capitolo/Articolo 2020265 /0 TRASFERIMENTI CORRENTI DELLA REGIONE								
Anno	Gestione Residui				Gestione Competenza			
	Iniziale	Riscosso	Variazioni	Da Riscuotere	Assestato	Accertato	Riscosso	Da Riscuotere
2011	0,00	0,00	0,00	0,00	800.000,00	800.000,00	533.333,32	266.666,68
<b>Tot. Cap</b>	0,00	0,00	0,00	0,00		800.000,00	533.333,32	266.666,68
<b>Tot. UEB</b>	0,00	0,00	0,00	0,00		800.000,00	533.333,32	266.666,68
UEB 2020305 VOCE 0								
Capitolo/Articolo 2020305 /0 TRASFERIMENTI CORRENTI DELLA REGIONE FINALIZZATI								
Anno	Gestione Residui				Gestione Competenza			
	Iniziale	Riscosso	Variazioni	Da Riscuotere	Assestato	Accertato	Riscosso	Da Riscuotere
2011	0,00	0,00	0,00	0,00	25.000,00	25.000,00	0,00	25.000,00
<b>Tot. Cap</b>	0,00	0,00	0,00	0,00		25.000,00	0,00	25.000,00
Capitolo/Articolo 2020305 /108 TRASFERIMENTO DALLA REGIONE - PROGETTO VIVIAMO IL PARCO IN MANIERA SOSTENIBILE								
Anno	Gestione Residui				Gestione Competenza			
	Iniziale	Riscosso	Variazioni	Da Riscuotere	Assestato	Accertato	Riscosso	Da Riscuotere
2010	25.000,00	12.500,00	0,00	12.500,00	0,00	0,00	0,00	0,00
<b>Tot. Cap</b>	25.000,00	12.500,00	0,00	12.500,00		25.000,00	0,00	25.000,00
Capitolo/Articolo 2020305 /109 TRASFERIMENTO DALLA REGIONE - PROGETTO ANCH'IO SONO PARCO								
Anno	Gestione Residui				Gestione Competenza			
	Iniziale	Riscosso	Variazioni	Da Riscuotere	Assestato	Accertato	Riscosso	Da Riscuotere
2010	25.000,00	0,00	0,00	25.000,00	0,00	0,00	0,00	0,00
<b>Tot. Cap</b>	50.000,00	12.500,00	0,00	37.500,00		25.000,00	0,00	25.000,00
Capitolo/Articolo 2020305 /112 CENTRO REGIONALE FORMAZIONE PROFESSIONALE - CRFP								
Anno	Gestione Residui				Gestione Competenza			
	Iniziale	Riscosso	Variazioni	Da Riscuotere	Assestato	Accertato	Riscosso	Da Riscuotere
2011	0,00	0,00	0,00	0,00	88.540,00	85.655,00	0,00	85.655,00
<b>Tot. Cap</b>	50.000,00	12.500,00	0,00	37.500,00		110.655,00	0,00	110.655,00
<b>Tot. UEB</b>	50.000,00	12.500,00	0,00	37.500,00		110.655,00	0,00	110.655,00
UEB 2050555 VOCE 3								
Capitolo/Articolo 2050555 /111 PROGETTO COREM - PROVINCIA DI SASSARI								
Anno	Gestione Residui				Gestione Competenza			
	Iniziale	Riscosso	Variazioni	Da Riscuotere	Assestato	Accertato	Riscosso	Da Riscuotere
2011	0,00	0,00	0,00	0,00	110.000,00	110.000,00	0,00	110.000,00
<b>Tot. Cap</b>	0,00	0,00	0,00	0,00		110.000,00	0,00	110.000,00
<b>Tot. UEB</b>	0,00	0,00	0,00	0,00		110.000,00	0,00	110.000,00
UEB 2050555 VOCE 4								
Capitolo/Articolo 2050555 /107 PIANO DI GESTIONE SITO DI IMPORTANZA COMUNITARIA - PSIC - SCHEDA FALCO PESCATORE								
Anno	Gestione Residui				Gestione Competenza			
	Iniziale	Riscosso	Variazioni	Da Riscuotere	Assestato	Accertato	Riscosso	Da Riscuotere
2010	21.000,00	2.500,00	0,00	18.500,00	0,00	0,00	0,00	0,00
<b>Tot. Cap</b>	21.000,00	2.500,00	0,00	18.500,00		0,00	0,00	0,00
<b>Tot. UEB</b>	21.000,00	2.500,00	0,00	18.500,00		0,00	0,00	0,00
UEB 2050555 VOCE 15								

0.15.0



TE

B



Comune Municipale "Parco di Alghero"

## Elenco Residui : Anno 2011 a 2011 - Entrata


UEB		VOCE									
Capitolo/Articolo											
UEB 2050555		VOCE 15									
Capitolo/Articolo		2050555 /0		CONTRIBUTI CORRENTI DAL COMUNE DI ALGHERO							
Anno	Gestione Residui				Gestione Competenza						
	Iniziale	Riscosso	Variazioni	Da Riscuotere	Assestato	Accertato	Riscosso	Da Riscuotere			
2010	3.000,00	3.000,00	0,00	0,00	0,00	0,00	0,00	0,00			
2011	0,00	0,00	0,00	0,00	65.000,00	65.000,00	0,00	65.000,00			
<b>Tot. Cap</b>	3.000,00	3.000,00	0,00	0,00		65.000,00	0,00	65.000,00			
Capitolo/Articolo		2050555 /1		CONTRIBUTI DAL COMUNE DI ALGHERO DERIVANTI DALLA CARTELLONISTICA							
Anno	Gestione Residui				Gestione Competenza						
	Iniziale	Riscosso	Variazioni	Da Riscuotere	Assestato	Accertato	Riscosso	Da Riscuotere			
2010	10.000,00	0,00	0,00	10.000,00	0,00	0,00	0,00	0,00			
2011	0,00	0,00	0,00	0,00	10.000,00	4.000,00	0,00	4.000,00			
<b>Tot. Cap</b>	13.000,00	3.000,00	0,00	10.000,00		69.000,00	0,00	69.000,00			
<b>Tot. UEB</b>	13.000,00	3.000,00	0,00	10.000,00		69.000,00	0,00	69.000,00			
<b>Tot. Titolo</b>	84.000,00	18.000,00	0,00	66.000,00		1.089.655,00	533.333,32	556.321,68			
<b>Titolo 3</b>											
UEB 3010770		VOCE 0									
Capitolo/Articolo		3010770 /0		PROVENTI DEI SERVIZI PUBBLICI							
Anno	Gestione Residui				Gestione Competenza						
	Iniziale	Riscosso	Variazioni	Da Riscuotere	Assestato	Accertato	Riscosso	Da Riscuotere			
2010	1.244,50	374,50	0,00	870,00	0,00	0,00	0,00	0,00			
2011	0,00	0,00	0,00	0,00	38.305,00	23.090,82	7.524,50	15.566,32			
<b>Tot. Cap</b>	1.244,50	374,50	0,00	870,00		23.090,82	7.524,50	15.566,32			
<b>Tot. UEB</b>	1.244,50	374,50	0,00	870,00		23.090,82	7.524,50	15.566,32			
UEB 3031010		VOCE 1									
Capitolo/Articolo		3031010 /0		INTERESSI SU DEPOSITI							
Anno	Gestione Residui				Gestione Competenza						
	Iniziale	Riscosso	Variazioni	Da Riscuotere	Assestato	Accertato	Riscosso	Da Riscuotere			
2010	1.749,77	1.749,77	0,00	0,00	0,00	0,00	0,00	0,00			
2011	0,00	0,00	0,00	0,00	5.000,00	5.000,00	5.000,00	0,00			
<b>Tot. Cap</b>	1.749,77	1.749,77	0,00	0,00		5.000,00	5.000,00	0,00			
<b>Tot. UEB</b>	1.749,77	1.749,77	0,00	0,00		5.000,00	5.000,00	0,00			
UEB 3051625		VOCE 29									
Capitolo/Articolo		3051625 /0		ENTRATE DIVERSE NON ALTROVE CLASSIFICATE							
Anno	Gestione Residui				Gestione Competenza						
	Iniziale	Riscosso	Variazioni	Da Riscuotere	Assestato	Accertato	Riscosso	Da Riscuotere			
2011	0,00	0,00	0,00	0,00	44.000,00	42.225,25	15.102,83	27.122,42			
<b>Tot. Cap</b>	0,00	0,00	0,00	0,00		42.225,25	15.102,83	27.122,42			
<b>Tot. UEB</b>	0,00	0,00	0,00	0,00		42.225,25	15.102,83	27.122,42			
<b>Tot. Titolo</b>	2.994,27	2.124,27	0,00	870,00		70.316,07	27.627,33	42.688,74			
<b>Titolo 4</b>											
UEB 4011700		VOCE 62									
Capitolo/Articolo		4011700 /0		ALIENAZIONE DI BENI MOBILI, MACCHINE E ATTREZZATURE							
Anno	Gestione Residui				Gestione Competenza						
	Iniziale	Riscosso	Variazioni	Da Riscuotere	Assestato	Accertato	Riscosso	Da Riscuotere			
2011	0,00	0,00	0,00	0,00	15.000,00	15.000,00	12.100,00	2.900,00			
<b>Tot. Cap</b>	0,00	0,00	0,00	0,00		15.000,00	12.100,00	2.900,00			
<b>Tot. UEB</b>	0,00	0,00	0,00	0,00		15.000,00	12.100,00	2.900,00			
UEB 4031960		VOCE 0									

001504



## Elenco Residui : Anno 2011 a 2011 - Entrata

UEB		4031960		VOCE 0				
Capitolo/Articolo		4031960 /111		TRASFERIMENTI DI CAPITALE DALLA REGIONE - PROGETTO UN ABRACCIO DI VERDEE E BLU				
Anno	Gestione Residui				Gestione Competenza			
	Iniziale	Riscosso	Variazioni	Da Riscuotere	Assestato	Accertato	Riscosso	Da Riscuotere
2011	0,00	0,00	0,00	0,00	270.000,00	270.000,00	27.000,00	243.000,00
<b>Tot. Cap</b>	0,00	0,00	0,00	0,00		270.000,00	27.000,00	243.000,00
<b>Tot. UEB</b>	0,00	0,00	0,00	0,00		270.000,00	27.000,00	243.000,00
UEB		4042505		VOCE 4				
Capitolo/Articolo		4042505 /2		PROGETTO SCHEDE PSIC TRASFERIMENTI DI CAPITALE				
Anno	Gestione Residui				Gestione Competenza			
	Iniziale	Riscosso	Variazioni	Da Riscuotere	Assestato	Accertato	Riscosso	Da Riscuotere
2011	0,00	0,00	0,00	0,00	90.000,00	90.000,00	0,00	90.000,00
<b>Tot. Cap</b>	0,00	0,00	0,00	0,00		90.000,00	0,00	90.000,00
UEB		4042505		VOCE 19				
Capitolo/Articolo		4042505 /107		PROGETTO SCHEDE PSIC				
Anno	Gestione Residui				Gestione Competenza			
	Iniziale	Riscosso	Variazioni	Da Riscuotere	Assestato	Accertato	Riscosso	Da Riscuotere
2010	4.000,00	0,00	0,00	4.000,00	0,00	0,00	0,00	0,00
<b>Tot. Cap</b>	4.000,00	0,00	0,00	4.000,00		90.000,00	0,00	90.000,00
<b>Tot. UEB</b>	4.000,00	0,00	0,00	4.000,00		90.000,00	0,00	90.000,00
UEB		4052715		VOCE 19				
Capitolo/Articolo		4052715 /106		PROGETTO FONDAZIONE BANCO DI SARDEGNA				
Anno	Gestione Residui				Gestione Competenza			
	Iniziale	Riscosso	Variazioni	Da Riscuotere	Assestato	Accertato	Riscosso	Da Riscuotere
2010	8.000,00	8.000,00	0,00	0,00	0,00	0,00	0,00	0,00
<b>Tot. Cap</b>	8.000,00	8.000,00	0,00	0,00		0,00	0,00	0,00
<b>Tot. UEB</b>	8.000,00	8.000,00	0,00	0,00		0,00	0,00	0,00
<b>Tot. Titolo</b>	12.000,00	8.000,00	0,00	4.000,00		375.000,00	39.100,00	335.900,00
<b>Titolo</b>		6						
UEB		6010000		VOCE 22				
Capitolo/Articolo		6010000 /0		RITENUTE PREVIDENZIALI E ASSISTENZIALI				
Anno	Gestione Residui				Gestione Competenza			
	Iniziale	Riscosso	Variazioni	Da Riscuotere	Assestato	Accertato	Riscosso	Da Riscuotere
2010	989,53	422,89	0,00	566,64	0,00	0,00	0,00	0,00
2011	0,00	0,00	0,00	0,00	11.872,00	9.147,04	7.881,86	1.265,18
<b>Tot. Cap</b>	989,53	422,89	0,00	566,64		9.147,04	7.881,86	1.265,18
<b>Tot. UEB</b>	989,53	422,89	0,00	566,64		9.147,04	7.881,86	1.265,18
UEB		6020000		VOCE 23				
Capitolo/Articolo		6020000 /0		RITENUTE ERARIALI				
Anno	Gestione Residui				Gestione Competenza			
	Iniziale	Riscosso	Variazioni	Da Riscuotere	Assestato	Accertato	Riscosso	Da Riscuotere
2010	14.849,26	13.378,87	0,00	1.470,39	0,00	0,00	0,00	0,00
2011	0,00	0,00	0,00	0,00	110.670,00	66.965,25	63.028,94	3.936,31
<b>Tot. Cap</b>	14.849,26	13.378,87	0,00	1.470,39		66.965,25	63.028,94	3.936,31
<b>Tot. UEB</b>	14.849,26	13.378,87	0,00	1.470,39		66.965,25	63.028,94	3.936,31
UEB		6060000		VOCE 29				





Azienda Ospedaliera "Parco di Portofino"

## Elenco Residui : Anno 2011 a 2011 - Entrata

UEB		6060000		VOCE		29		
Capitolo/Articolo		6060000 /0		RIMBORSO DI ANTICIPAZIONE DI FONDI PER IL SERVIZIO ECONOMATO				
Anno	Gestione Residui				Gestione Competenza			
	Iniziale	Riscosso	Variazioni	Da Riscuotere	Assestato	Accertato	Riscosso	Da Riscuotere
2011	0,00	0,00	0,00	0,00	6.000,00	300,00	300,00	0,00
<b>Tot. Cap</b>	0,00	0,00	0,00	0,00		300,00	300,00	0,00
<b>Tot. UEB</b>	0,00	0,00	0,00	0,00		300,00	300,00	0,00
<b>Tot. Titolo</b>	15.838,79	13.801,76	0,00	2.037,03		76.412,29	71.210,80	5.201,49
<b>Tot. Residui</b>	114.833,06	41.926,03	0,00	72.907,03		1.611.383,36	671.271,45	940.111,91

Note:

Importo Iniziale = Importo residuo dell'impegno/accertamento in riferimento alla data del 31/12/<Esercizio Finale>  
 Pagato/Riscosso = Importo del pagamento/riscossione in riferimento al periodo dal 01/01/<Esercizio Finale> alla data scelta  
 Da Pagare/Da Riscuotere = Importo da pagare/riscuotere in riferimento alla data scelta

0.13.10



Attre da speciale "Parco di Pinerolo"

## Elenco Residui : Anno 2011 a 2011 - Spesa

Titolo 1								
UEB 1010103 VOCE 0								
Capitolo/Articolo 1010103 /0 PRESTAZIONI DI SERVIZI								
Anno	Gestione Residui				Gestione Competenza			
	Iniziale	Pagato	Variazioni	Da Pagare	Assestato	Impegnato	Pagato	Da pagare
2010	23.577,33	23.252,61	0,00	324,72	0,00	0,00	0,00	0,00
2011	0,00	0,00	0,00	0,00	136.687,00	125.986,98	123.470,91	2.516,07
<b>Tot. Cap</b>	23.577,33	23.252,61	0,00	324,72		125.986,98	123.470,91	2.516,07
<b>Tot. UEB</b>	23.577,33	23.252,61	0,00	324,72		125.986,98	123.470,91	2.516,07
UEB 1010107 VOCE 21								
Capitolo/Articolo 1010107 /0 ONERI ACCESSORI DI NATURA TRIBUTARIA E PREVIDENZIALE								
Anno	Gestione Residui				Gestione Competenza			
	Iniziale	Pagato	Variazioni	Da Pagare	Assestato	Impegnato	Pagato	Da pagare
2010	2.384,79	1.959,79	0,00	425,00	0,00	0,00	0,00	0,00
2011	0,00	0,00	0,00	0,00	11.193,00	11.193,00	10.370,60	822,40
<b>Tot. Cap</b>	2.384,79	1.959,79	0,00	425,00		11.193,00	10.370,60	822,40
<b>Tot. UEB</b>	2.384,79	1.959,79	0,00	425,00		11.193,00	10.370,60	822,40
UEB 1010201 VOCE 20								
Capitolo/Articolo 1010201 /0 PERSONALE								
Anno	Gestione Residui				Gestione Competenza			
	Iniziale	Pagato	Variazioni	Da Pagare	Assestato	Impegnato	Pagato	Da pagare
2011	0,00	0,00	0,00	0,00	85.000,00	78.637,66	78.534,16	103,50
<b>Tot. Cap</b>	0,00	0,00	0,00	0,00		78.637,66	78.534,16	103,50
<b>Tot. UEB</b>	0,00	0,00	0,00	0,00		78.637,66	78.534,16	103,50
UEB 1010201 VOCE 21								
Capitolo/Articolo 1010201 /0 PERSONALE								
Anno	Gestione Residui				Gestione Competenza			
	Iniziale	Pagato	Variazioni	Da Pagare	Assestato	Impegnato	Pagato	Da pagare
2010	184,67	184,67	0,00	0,00	0,00	0,00	0,00	0,00
2011	0,00	0,00	0,00	0,00	31.250,00	23.559,79	23.254,45	305,34
<b>Tot. Cap</b>	184,67	184,67	0,00	0,00		23.559,79	23.254,45	305,34
<b>Tot. UEB</b>	184,67	184,67	0,00	0,00		23.559,79	23.254,45	305,34
UEB 1010202 VOCE 0								
Capitolo/Articolo 1010202 /0 ACQUISTO BENI DI CONSUMO E/O MATERIE PRIME								
Anno	Gestione Residui				Gestione Competenza			
	Iniziale	Pagato	Variazioni	Da Pagare	Assestato	Impegnato	Pagato	Da pagare
2010	7.738,92	7.738,92	0,00	0,00	0,00	0,00	0,00	0,00
2011	0,00	0,00	0,00	0,00	14.869,00	14.558,06	14.558,06	0,00
<b>Tot. Cap</b>	7.738,92	7.738,92	0,00	0,00		14.558,06	14.558,06	0,00
<b>Tot. UEB</b>	7.738,92	7.738,92	0,00	0,00		14.558,06	14.558,06	0,00
UEB 1010203 VOCE 0								
Capitolo/Articolo 1010203 /0 PRESTAZIONI DI SERVIZI								
Anno	Gestione Residui				Gestione Competenza			
	Iniziale	Pagato	Variazioni	Da Pagare	Assestato	Impegnato	Pagato	Da pagare
2010	124.199,54	123.728,14	0,00	471,40	0,00	0,00	0,00	0,00
2011	0,00	0,00	0,00	0,00	259.010,00	217.489,92	72.567,71	144.922,21
<b>Tot. Cap</b>	124.199,54	123.728,14	0,00	471,40		217.489,92	72.567,71	144.922,21
<b>Tot. UEB</b>	124.199,54	123.728,14	0,00	471,40		217.489,92	72.567,71	144.922,21

001507



Handwritten initials and signature



Azienda speciale "Parco di Porto Cervo"

## Elenco Residui : Anno 2011 a 2011 - Spesa

UEB		1010207		VOCE		21		
Capitolo/Articolo		1010207 /0		CONTRIBUTI, IMPOSTE E TASSE				
Anno	Gestione Residui				Gestione Competenza			
	Iniziale	Pagato	Variazioni	Da Pagare	Assestato	Impegnato	Pagato	Da pagare
2011	0,00	0,00	0,00	0,00	8.446,00	8.446,00	7.054,00	1.392,00
<b>Tot. Cap</b>	0,00	0,00	0,00	0,00		8.446,00	7.054,00	1.392,00
<b>Tot. UEB</b>	0,00	0,00	0,00	0,00		8.446,00	7.054,00	1.392,00
UEB		1010207		VOCE		29		
Capitolo/Articolo		1010207 /0		CONTRIBUTI, IMPOSTE E TASSE				
Anno	Gestione Residui				Gestione Competenza			
	Iniziale	Pagato	Variazioni	Da Pagare	Assestato	Impegnato	Pagato	Da pagare
2010	1.072,40	1.072,40	0,00	0,00	0,00	0,00	0,00	0,00
<b>Tot. Cap</b>	1.072,40	1.072,40	0,00	0,00		0,00	0,00	0,00
<b>Tot. UEB</b>	1.072,40	1.072,40	0,00	0,00		0,00	0,00	0,00
UEB		1010302		VOCE		0		
Capitolo/Articolo		1010302 /0		ACQUISTO BENI DI CONSUMO E/O MATERIE				
Anno	Gestione Residui				Gestione Competenza			
	Iniziale	Pagato	Variazioni	Da Pagare	Assestato	Impegnato	Pagato	Da pagare
2010	28,00	0,00	0,00	28,00	0,00	0,00	0,00	0,00
2011	0,00	0,00	0,00	0,00	1.000,00	43,86	43,86	0,00
<b>Tot. Cap</b>	28,00	0,00	0,00	28,00		43,86	43,86	0,00
<b>Tot. UEB</b>	28,00	0,00	0,00	28,00		43,86	43,86	0,00
UEB		1010303		VOCE		0		
Capitolo/Articolo		1010303 /0		PRESTAZIONI DI SERVIZI				
Anno	Gestione Residui				Gestione Competenza			
	Iniziale	Pagato	Variazioni	Da Pagare	Assestato	Impegnato	Pagato	Da pagare
2010	46.915,43	46.915,43	0,00	0,00	0,00	0,00	0,00	0,00
2011	0,00	0,00	0,00	0,00	84.400,00	82.881,90	34.409,01	48.472,89
<b>Tot. Cap</b>	46.915,43	46.915,43	0,00	0,00		82.881,90	34.409,01	48.472,89
<b>Tot. UEB</b>	46.915,43	46.915,43	0,00	0,00		82.881,90	34.409,01	48.472,89
UEB		1010307		VOCE		21		
Capitolo/Articolo		1010307 /0		IMPOSTE E TASSE				
Anno	Gestione Residui				Gestione Competenza			
	Iniziale	Pagato	Variazioni	Da Pagare	Assestato	Impegnato	Pagato	Da pagare
2011	0,00	0,00	0,00	0,00	464,00	464,00	232,16	231,84
<b>Tot. Cap</b>	0,00	0,00	0,00	0,00		464,00	232,16	231,84
<b>Tot. UEB</b>	0,00	0,00	0,00	0,00		464,00	232,16	231,84
UEB		1010307		VOCE		29		
Capitolo/Articolo		1010307 /0		IMPOSTE E TASSE				
Anno	Gestione Residui				Gestione Competenza			
	Iniziale	Pagato	Variazioni	Da Pagare	Assestato	Impegnato	Pagato	Da pagare
2011	0,00	0,00	0,00	0,00	1.000,00	64,86	64,86	0,00
<b>Tot. Cap</b>	0,00	0,00	0,00	0,00		64,86	64,86	0,00
<b>Tot. UEB</b>	0,00	0,00	0,00	0,00		64,86	64,86	0,00
UEB		1010308		VOCE		0		

001333


K



Assunta speciale "Parco di Porto Cervo"

## Elenco Residui : Anno 2011 a 2011 - Spesa

UEB		1010308		VOCE		0		
Capitolo/Articolo		1010308 /0		ONERI STRAORDINARI DELLA GESTIONE CORRENTE				
Anno	Gestione Residui				Gestione Competenza			
	Iniziale	Pagato	Variazioni	Da Pagare	Assestato	Impegnato	Pagato	Da pagare
2011	0,00	0,00	0,00	0,00	2.500,00	1.659,46	621,03	1.038,43
<b>Tot. Cap</b>	0,00	0,00	0,00	0,00		1.659,46	621,03	1.038,43
<b>Tot. UEB</b>	0,00	0,00	0,00	0,00		1.659,46	621,03	1.038,43
UEB		1090602		VOCE		0		
Capitolo/Articolo		1090602 /0		ACQUISTO BENI DI CONSUMO E/O MATERIE PRIME				
Anno	Gestione Residui				Gestione Competenza			
	Iniziale	Pagato	Variazioni	Da Pagare	Assestato	Impegnato	Pagato	Da pagare
2010	59.549,50	34.321,98	0,00	25.227,52	0,00	0,00	0,00	0,00
2011	0,00	0,00	0,00	0,00	68.762,00	32.640,64	16.615,32	16.025,32
<b>Tot. Cap</b>	59.549,50	34.321,98	0,00	25.227,52		32.640,64	16.615,32	16.025,32
Capitolo/Articolo		1090602 /108		PROGETTO VIVIAMO IL PARCO IN MANIERA SOSTENIBILE				
Anno	Gestione Residui				Gestione Competenza			
	Iniziale	Pagato	Variazioni	Da Pagare	Assestato	Impegnato	Pagato	Da pagare
2010	11.000,00	8.029,87	0,00	2.970,13	0,00	0,00	0,00	0,00
<b>Tot. Cap</b>	70.549,50	42.351,85	0,00	28.197,65		32.640,64	16.615,32	16.025,32
Capitolo/Articolo		1090602 /111		ACQUISTO BNI DI CONSUMO E/O MATERIE PRIME - PROGETTO COREM				
Anno	Gestione Residui				Gestione Competenza			
	Iniziale	Pagato	Variazioni	Da Pagare	Assestato	Impegnato	Pagato	Da pagare
2011	0,00	0,00	0,00	0,00	14.000,00	14.000,00	0,00	14.000,00
<b>Tot. Cap</b>	70.549,50	42.351,85	0,00	28.197,65		46.640,64	16.615,32	30.025,32
Capitolo/Articolo		1090602 /112		ACQUISTO BENI DI CONSUMO E/O MATERIE PRIME - CORSI CRFP				
Anno	Gestione Residui				Gestione Competenza			
	Iniziale	Pagato	Variazioni	Da Pagare	Assestato	Impegnato	Pagato	Da pagare
2011	0,00	0,00	0,00	0,00	4.575,00	4.575,00	0,00	4.575,00
<b>Tot. Cap</b>	70.549,50	42.351,85	0,00	28.197,65		51.215,64	16.615,32	34.600,32
<b>Tot. UEB</b>	70.549,50	42.351,85	0,00	28.197,65		51.215,64	16.615,32	34.600,32
UEB		1090603		VOCE		0		
Capitolo/Articolo		1090603 /0		PRESTAZIONI DI SERVIZI				
Anno	Gestione Residui				Gestione Competenza			
	Iniziale	Pagato	Variazioni	Da Pagare	Assestato	Impegnato	Pagato	Da pagare
2010	395.505,13	127.271,71	92,13	268.141,29	0,00	0,00	0,00	0,00
2011	0,00	0,00	0,00	0,00	342.574,65	271.639,58	31.608,65	240.030,93
<b>Tot. Cap</b>	395.505,13	127.271,71	92,13	268.141,29		271.639,58	31.608,65	240.030,93
Capitolo/Articolo		1090603 /107		PROGETTO SCHEDE PSIC				
Anno	Gestione Residui				Gestione Competenza			
	Iniziale	Pagato	Variazioni	Da Pagare	Assestato	Impegnato	Pagato	Da pagare
2010	9.000,00	1.000,00	0,00	8.000,00	0,00	0,00	0,00	0,00
<b>Tot. Cap</b>	404.505,13	128.271,71	92,13	276.141,29		271.639,58	31.608,65	240.030,93
Capitolo/Articolo		1090603 /108		PROGETTO VIVIAMO IL PARCO IN MANIERA SOSTENIBILE				
Anno	Gestione Residui				Gestione Competenza			
	Iniziale	Pagato	Variazioni	Da Pagare	Assestato	Impegnato	Pagato	Da pagare
2010	20.389,00	12.290,00	0,00	8.099,00	0,00	0,00	0,00	0,00
<b>Tot. Cap</b>	424.894,13	140.561,71	92,13	284.240,29		271.639,58	31.608,65	240.030,93



Handwritten signature or initials.



Azienda speciale "Parco di Porto Conte"

## Elenco Residui : Anno 2011 a 2011 - Spesa

UEB 1090603 VOCE 0								
Capitolo/Articolo 1090603 /111 PRESTAZIONI DI SERVIZI - PROGETTO COREM								
Anno	Gestione Residui				Gestione Competenza			
	Iniziale	Pagato	Variazioni	Da Pagare	Assestato	Impegnato	Pagato	Da pagare
2011	0,00	0,00	0,00	0,00	96.000,00	96.000,00	7.682,81	88.317,19
<b>Tot. Cap</b>	424.894,13	140.561,71	92,13	284.240,29		367.639,58	39.291,46	328.348,12
Capitolo/Articolo 1090603 /112 PRESTAZIONI DI SERVIZI CORSI CRFP								
Anno	Gestione Residui				Gestione Competenza			
	Iniziale	Pagato	Variazioni	Da Pagare	Assestato	Impegnato	Pagato	Da pagare
2011	0,00	0,00	0,00	0,00	20.190,00	20.190,00	0,00	20.190,00
<b>Tot. Cap</b>	424.894,13	140.561,71	92,13	284.240,29		387.829,58	39.291,46	348.538,12
<b>Tot. UEB</b>	424.894,13	140.561,71	92,13	284.240,29		387.829,58	39.291,46	348.538,12
UEB 1090604 VOCE 0								
Capitolo/Articolo 1090604 /0 UTILIZZO BENI DI TERZI								
Anno	Gestione Residui				Gestione Competenza			
	Iniziale	Pagato	Variazioni	Da Pagare	Assestato	Impegnato	Pagato	Da pagare
2011	0,00	0,00	0,00	0,00	5.000,00	5.000,00	9,00	4.991,00
<b>Tot. Cap</b>	0,00	0,00	0,00	0,00		5.000,00	9,00	4.991,00
Capitolo/Articolo 1090604 /108 PROGETTO VIVIAMO IL PARCO IN MANIERA SOSTENIBILE								
Anno	Gestione Residui				Gestione Competenza			
	Iniziale	Pagato	Variazioni	Da Pagare	Assestato	Impegnato	Pagato	Da pagare
2010	1.000,00	1.000,00	0,00	0,00	0,00	0,00	0,00	0,00
<b>Tot. Cap</b>	1.000,00	1.000,00	0,00	0,00		5.000,00	9,00	4.991,00
Capitolo/Articolo 1090604 /112 UTILIZZO BENI DI TERZI - CORSI CRFP								
Anno	Gestione Residui				Gestione Competenza			
	Iniziale	Pagato	Variazioni	Da Pagare	Assestato	Impegnato	Pagato	Da pagare
2011	0,00	0,00	0,00	0,00	3.500,00	3.500,00	0,00	3.500,00
<b>Tot. Cap</b>	1.000,00	1.000,00	0,00	0,00		8.500,00	9,00	8.491,00
<b>Tot. UEB</b>	1.000,00	1.000,00	0,00	0,00		8.500,00	9,00	8.491,00
UEB 1090605 VOCE 15								
Capitolo/Articolo 1090605 /107 PROGETTO SCHEDE PSIC								
Anno	Gestione Residui				Gestione Competenza			
	Iniziale	Pagato	Variazioni	Da Pagare	Assestato	Impegnato	Pagato	Da pagare
2010	12.000,00	12.000,00	0,00	0,00	0,00	0,00	0,00	0,00
<b>Tot. Cap</b>	12.000,00	12.000,00	0,00	0,00		0,00	0,00	0,00
<b>Tot. UEB</b>	12.000,00	12.000,00	0,00	0,00		0,00	0,00	0,00
UEB 1090607 VOCE 21								
Capitolo/Articolo 1090607 /112 CONTRIBUTI, IMPOSTE E TASSE- CORSI CRFP								
Anno	Gestione Residui				Gestione Competenza			
	Iniziale	Pagato	Variazioni	Da Pagare	Assestato	Impegnato	Pagato	Da pagare
2011	0,00	0,00	0,00	0,00	1.249,00	1.249,00	0,00	1.249,00
<b>Tot. Cap</b>	0,00	0,00	0,00	0,00		1.249,00	0,00	1.249,00
<b>Tot. UEB</b>	0,00	0,00	0,00	0,00		1.249,00	0,00	1.249,00
UEB 1090607 VOCE 29								
Capitolo/Articolo 1090607 /0 CONTRIBUTI, IMPOSTE E TASSE								
Anno	Gestione Residui				Gestione Competenza			
	Iniziale	Pagato	Variazioni	Da Pagare	Assestato	Impegnato	Pagato	Da pagare
2010	150,00	0,00	0,00	150,00	0,00	0,00	0,00	0,00
<b>Tot. Cap</b>	150,00	0,00	0,00	150,00		0,00	0,00	0,00

0.15.10



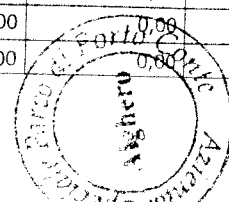


Azienda Speciale "Parco di Porto Cervo"

## Elenco Residui : Anno 2011 a 2011 - Spesa

UEB		VOCE							
1090607		29							
<b>Tot. UEB</b>	150,00	0,00	0,00	150,00		0,00	0,00	0,00	
<b>Tot. Titolo</b>	714.694,71	400.765,52	92,13	313.837,06		1.013.779,71	421.096,59	592.683,12	
<b>Titolo 2</b>									
UEB		VOCE							
2010205		62							
<b>Capitolo/Articolo</b> 2010205 /0 ACQUISIZIONE DI BENI IMMOBILI, MACCHINE ED ATTREZZATURE TECNICO-SCIENTIFICHE									
Anno	Gestione Residui				Gestione Competenza				
	Iniziale	Pagato	Variazioni	Da Pagare	Assestato	Impegnato	Pagato	Da pagare	
2010	43.271,51	37.794,06	0,05	5.477,40	0,00	0,00	0,00	0,00	
<b>Tot. Cap</b>	43.271,51	37.794,06	0,05	5.477,40		0,00	0,00	0,00	
<b>Tot. UEB</b>	43.271,51	37.794,06	0,05	5.477,40		0,00	0,00	0,00	
UEB		VOCE							
2090601		0							
<b>Capitolo/Articolo</b> 2090601 /0 ACQUISIZIONE DI BENI IMMOBILI									
Anno	Gestione Residui				Gestione Competenza				
	Iniziale	Pagato	Variazioni	Da Pagare	Assestato	Impegnato	Pagato	Da pagare	
2011	0,00	0,00	0,00	0,00	462.000,00	462.000,00	5.450,00	456.550,00	
<b>Tot. Cap</b>	0,00	0,00	0,00	0,00		462.000,00	5.450,00	456.550,00	
<b>Tot. UEB</b>	0,00	0,00	0,00	0,00		462.000,00	5.450,00	456.550,00	
UEB		VOCE							
2090605		62							
<b>Capitolo/Articolo</b> 2090605 /0 ACQUISIZIONE DI BENI IMMOBILI, MACCHINE ED ATTREZZATURE TECNICO-SCIENTIFICHE									
Anno	Gestione Residui				Gestione Competenza				
	Iniziale	Pagato	Variazioni	Da Pagare	Assestato	Impegnato	Pagato	Da pagare	
2010	12.192,00	9.192,00	0,00	3.000,00	0,00	0,00	0,00	0,00	
2011	0,00	0,00	0,00	0,00	42.880,00	42.880,00	2.880,00	40.000,00	
<b>Tot. Cap</b>	12.192,00	9.192,00	0,00	3.000,00		42.880,00	2.880,00	40.000,00	
UEB		VOCE							
2090605		107							
<b>Capitolo/Articolo</b> 2090605 /107 PROGETTO SCHEDE PSIC									
Anno	Gestione Residui				Gestione Competenza				
	Iniziale	Pagato	Variazioni	Da Pagare	Assestato	Impegnato	Pagato	Da pagare	
2010	4.000,00	0,00	0,00	4.000,00	0,00	0,00	0,00	0,00	
<b>Tot. Cap</b>	16.192,00	9.192,00	0,00	7.000,00		42.880,00	2.880,00	40.000,00	
UEB		VOCE							
2090605		108							
<b>Capitolo/Articolo</b> 2090605 /108 PROGETTO VIVIAMO IL PARCO IN MANIERA SOSTENIBILE									
Anno	Gestione Residui				Gestione Competenza				
	Iniziale	Pagato	Variazioni	Da Pagare	Assestato	Impegnato	Pagato	Da pagare	
2010	16.114,61	16.111,00	0,00	3,61	0,00	0,00	0,00	0,00	
<b>Tot. Cap</b>	32.306,61	25.303,00	0,00	7.003,61		42.880,00	2.880,00	40.000,00	
UEB		VOCE							
2090605		113							
<b>Capitolo/Articolo</b> 2090605 /113 ACQUISIZIONE BENI IMMOBILI, MACCHINE E ATTREZZATURE - PROGETTO UN ABBRACCIO VERDE E									
Anno	Gestione Residui				Gestione Competenza				
	Iniziale	Pagato	Variazioni	Da Pagare	Assestato	Impegnato	Pagato	Da pagare	
2011	0,00	0,00	0,00	0,00	253.200,00	253.200,00	0,00	253.200,00	
<b>Tot. Cap</b>	32.306,61	25.303,00	0,00	7.003,61		296.080,00	2.880,00	293.200,00	
<b>Tot. UEB</b>	32.306,61	25.303,00	0,00	7.003,61		296.080,00	2.880,00	293.200,00	
UEB		VOCE							
2090606		0							
<b>Capitolo/Articolo</b> 2090606 /0 INCARICHI PROFESSIONALI ESTERNI									
Anno	Gestione Residui				Gestione Competenza				
	Iniziale	Pagato	Variazioni	Da Pagare	Assestato	Impegnato	Pagato	Da pagare	
2010	90.000,00	42.302,73	0,00	47.697,27	0,00	0,00	0,00	0,00	
2011	0,00	0,00	0,00	0,00	8.000,00	8.000,00	0,00	8.000,00	
<b>Tot. Cap</b>	90.000,00	42.302,73	0,00	47.697,27		8.000,00	0,00	8.000,00	

001541





Abitato speciale "Parco di Palazzo" - 1991

## Elenco Residui : Anno 2011 a 2011 - Spesa

UEB		2090606		VOCE		0		
Capitolo/Articolo		2090606 /113		INCARICHI PROFESSIONALI ESTERNI - PROGETTO UN ABBRACCIO VERDE E BLU				
Anno	Gestione Residui				Gestione Competenza			
	Iniziale	Pagato	Variazioni	Da Pagare	Assestato	Impegnato	Pagato	Da pagare
2011	0,00	0,00	0,00	0,00	46.800,00	46.800,00	0,00	46.800,00
<b>Tot. Cap</b>	90.000,00	42.302,73	0,00	47.697,27		54.800,00	0,00	54.800,00
<b>Tot. UEB</b>	90.000,00	42.302,73	0,00	47.697,27		54.800,00	0,00	54.800,00
<b>Tot. Titolo</b>	165.578,12	105.399,79	0,05	60.178,28		812.880,00	8.330,00	804.550,00
<b>Titolo 4</b>								
UEB		4000001		VOCE		22		
Capitolo/Articolo		4000001 /0		RITENUTE PREVIDENZIALI ED ASSI STENZIALI AL PERSONALE				
Anno	Gestione Residui				Gestione Competenza			
	Iniziale	Pagato	Variazioni	Da Pagare	Assestato	Impegnato	Pagato	Da pagare
2010	1.523,13	422,89	0,00	1.100,24	0,00	0,00	0,00	0,00
2011	0,00	0,00	0,00	0,00	11.872,00	9.147,04	7.881,86	1.265,18
<b>Tot. Cap</b>	1.523,13	422,89	0,00	1.100,24		9.147,04	7.881,86	1.265,18
<b>Tot. UEB</b>	1.523,13	422,89	0,00	1.100,24		9.147,04	7.881,86	1.265,18
UEB		4000002		VOCE		23		
Capitolo/Articolo		4000002 /0		RITENUTE ERARIALI				
Anno	Gestione Residui				Gestione Competenza			
	Iniziale	Pagato	Variazioni	Da Pagare	Assestato	Impegnato	Pagato	Da pagare
2010	16.554,79	13.378,79	0,00	3.176,00	0,00	0,00	0,00	0,00
2011	0,00	0,00	0,00	0,00	110.670,00	66.965,25	63.029,01	3.936,24
<b>Tot. Cap</b>	16.554,79	13.378,79	0,00	3.176,00		66.965,25	63.029,01	3.936,24
<b>Tot. UEB</b>	16.554,79	13.378,79	0,00	3.176,00		66.965,25	63.029,01	3.936,24
UEB		4000006		VOCE		29		
Capitolo/Articolo		4000006 /0		ANTICIPAZIONE DI FONDI PER IL SERVIZIO ECONOMATO				
Anno	Gestione Residui				Gestione Competenza			
	Iniziale	Pagato	Variazioni	Da Pagare	Assestato	Impegnato	Pagato	Da pagare
2011	0,00	0,00	0,00	0,00	6.000,00	300,00	300,00	0,00
<b>Tot. Cap</b>	0,00	0,00	0,00	0,00		300,00	300,00	0,00
<b>Tot. UEB</b>	0,00	0,00	0,00	0,00		300,00	300,00	0,00
<b>Tot. Titolo</b>	18.077,92	13.801,68	0,00	4.276,24		76.412,29	71.210,87	5.201,42
<b>Tot. Residui</b>	898.350,75	519.966,99	92,18	378.291,58		1.903.072,00	500.637,46	1.402.434,54

Note:

Importo Iniziale = Importo residuo dell'impegno/accertamento in riferimento alla data del 31/12/<Esercizio Finale>

Pagato/Riscosso = Importo del pagamento/riscossione in riferimento al periodo dal 01/01/<Esercizio Finale> alla data scelta

Da Pagare/Da Riscuotere = Importo da pagare/riscuotere in riferimento alla data scelta

001542



**CERTIFICAZIONE DEI PARAMETRI OBIETTIVI AI  
FINI DELL'ACCERTAMENTO DELLA CONDIZIONE  
DI ENTE STRUTTURALMENTE DEFICITARIO**

**ESERCIZIO 2011**

	Parametri da considerare per l'individuazione delle condizioni strutturalmente deficitarie	
	Si	No
1 Valore negativo del risultato contabile di gestione superiore in termini di valore assoluto al 5 % rispetto alle entrate correnti (a tali fini al risultato contabile si aggiunge l'avanzo di amministrazione utilizzato per le spese di investimento);	<input type="checkbox"/>	<input checked="" type="checkbox"/>
2 Volume dei residui attivi di nuova formazione provenienti dalla gestione di competenza e relative ai titoli I e III, con l'esclusione dell'addizionale Irpef, superiori al 42 % dei valori di accertamento delle entrate dei medesimi titoli I e III esclusi i valori dell'addizionale Irpef;	<input type="checkbox"/>	<input checked="" type="checkbox"/>
3 Ammontare dei residui attivi di cui al titolo I e al titolo III superiore al 65 % (provenienti dalla gestione dei residui attivi) rapportata agli accertamenti della gestione di competenza delle entrate dei medesimi titoli I e III;	<input type="checkbox"/>	<input checked="" type="checkbox"/>
4 Volume dei residui passivi complessivi provenienti dal titolo I superiore al 40 % degli impegni della medesima spesa corrente;	<input type="checkbox"/>	<input checked="" type="checkbox"/>
5 Esistenza di procedimenti di esecuzione forzata superiore allo 0,5 % delle spese correnti;	<input type="checkbox"/>	<input checked="" type="checkbox"/>
6 Volumè complessivo delle spese di personale a vario titolo rapportato al volume complessivo delle entrate correnti desumibili dai titoli I, II e III superiore al 40 % per i comuni inferiori a 5.000 abitanti, superiore al 39 % per i comuni da 5000 a 29.999 abitanti e superiore al 38 per cento per i comuni oltre i 29.999 abitanti (al netto dei contributi regionali nonché di altri enti pubblici finalizzati a finanziare spese di personale);	<input type="checkbox"/>	<input checked="" type="checkbox"/>
7 Consistenza dei debiti di finanziamento non assistiti da contribuzioni superiore al 150 % rispetto alle entrate correnti per gli enti che presentano un risultato contabile di gestione positivo e superiore al 120 % per gli enti che presentano un risultato contabile di gestione negativo (fermo restando il rispetto del limite di indebitamento di cui all'art. 204 del tuel);	<input type="checkbox"/>	<input checked="" type="checkbox"/>
8 Consistenza dei debiti fuori bilancio formatisi nel corso dell'esercizio superiore all'1 % rispetto ai valori di accertamento delle entrate correnti (l'indice si considera negativo ove tale soglia venga superata in tutti gli ultimi tre anni);	<input type="checkbox"/>	<input checked="" type="checkbox"/>
9 Eventuale esistenza al 31 dicembre di anticipazioni di tesoreria non rimborsate superiori al 5 % rispetto alle entrate correnti;	<input type="checkbox"/>	<input checked="" type="checkbox"/>
10 Ripiano squilibri in sede di provvedimento di salvaguardia di cui all'art. 193 del tuel riferito allo stesso esercizio con misure di alienazione di beni patrimoniali e/o avanzo di amministrazione superiore al 5% dei valori della spesa corrente.	<input type="checkbox"/>	<input checked="" type="checkbox"/>

Si attesta che i parametri suindicati sono stati determinati in base alle risultanze amministrativo-contabili dell'ente


....., li .....

661540

IL SEGRETARIO

IL RESPONSABILE DEL SERVIZIO FINANZIARIO

IL LEGALE RAPPRESENTANTE DELL'ENTE




*[Handwritten signature]*

*[Handwritten signature]*

**PROSPETTO DI CONCILIAZIONE  
(ENTRATE)**

	ACCERTAMENTI FINANZIARI DI COMPETENZA	RISCONTI PASSIVI		RATEI ATTIVI		ALTRE RETTIFICHE DEL RISULTATO	AL CONTO ECONOMICO		AL CONTO DEL PATRIMONIO	
		INIZIALI (+) (2E)	FINALI (-) (3E)	INIZIALI (+) (4E)	FINALI (-) (5E)		Rit.	(1E)-(2E)+(3E)+(4E)-(5E) (7E)	Rit.	ATTIVO
<b>AVANZO DI AMMINISTRAZIONE PRESUNTO</b>										
<b>TITOLO I ENTRATE TRIBUTARIE</b>										
Categoria 1	CONTRIBUENZA ORDINARIA	-	-	-	-	-	A1	-	-	-
Categoria 2	CONTRIBUENZA PER SPECIFICHE GESTIONI	-	-	-	-	-	A1	-	-	-
<b>TOTALE TITOLO I</b>		-	-	-	-	-		-	-	-
<b>TITOLO II ENTRATE DA CONTRIBUTI E TRASFERIMENTI</b>										
Categoria 2	CORRENTI DALLA REGIONE	910.655,00	-	-	-	-	A2	910.655,00	-	-
Categoria 4	DA ORGANISMI COMUNITARI E INTERNAZIONALI	-	-	-	-	-	A2	-	-	-
Categoria 5	DA ALTRI ENTI DEL SETTORE PUBBLICO	179.000,00	-	-	-	-	A2	179.000,00	-	-
<b>TOTALE TITOLO II</b>		1.089.655,00	-	-	-	-		-	-	-
<b>TITOLO III ENTRATE EXTRATRIBUTARIE</b>										
Categoria 1	PROVENTI DEI SERVIZI PUBBLICI	23.090,82	-	-	-	-	A5	23.090,82	-	-
Categoria 3	INTERESSI SU DEPOSITI E VALORI MOBILIARI	5.000,00	-	-	-	-	C17	5.000,00	-	-
Categoria 5	PROVENTI DIVERSI	42.225,25	-	-	-	-	A5	42.225,25	-	-
<b>TOTALE TITOLO III</b>		70.316,07	-	-	-	-		-	-	-
<b>TOTALE ENTRATE CORRENTI</b>		1.159.971,07	-	-	-	-		-	-	-
<b>TITOLO IV ALENAZIONE BENI PATRIMONIALI</b>										
Categoria 1	ALENAZIONE BENI MOBILI	15.000,00	-	-	-	-	A2	15.000,00	-	-
Categoria 3	TRASFERIMENTI CAPITALE DA REGIONE SARDEGNA	270.000,00	-	-	-	-	A2	270.000,00	-	-
Categoria 4	TRASFERIMENTI CAPITALE DA ALTRI ENTI PUBBLICI	90.000,00	-	-	-	-	A2	90.000,00	-	-
Categoria 5	TRASFERIMENTI DI CAPITALE DA ALTRI SOGGETTI	-	-	-	-	-	A2	-	-	-
<b>TOTALE TITOLO IV</b>		375.000,00	-	-	-	-		-	-	-
<b>TITOLO VI ENTRATE DA SERVIZI PER CONTO TERZI</b>										
6.01.00.00	Ritenute previdenziali e assistenziali al personale	9.147,04	-	-	-	-		-	-	-
6.02.00.00	Ritenute fiscali	66.985,23	-	-	-	-		-	-	-
<b>TOTALE TITOLO VI</b>		76.112,27	-	-	-	-		-	-	-
di cui		10.641,17	-	-	-	-		-	-	-
- somma rimasia da riscuotere da terzi in conto competenza finanziaria		10.641,17	-	-	-	-		-	-	-
<b>TOTALE GENERALE DELLE ENTRATE</b>		1.611.083,34	-	-	-	-		-	-	-
<ul style="list-style-type: none"> <li>- Insussistenze del passivo</li> <li>- Sopravvenienze attive</li> <li>- Incrementi di immobilizzazioni per lavori interni</li> <li>- Variazione rimanenze di prodotti in corso di lavorazione</li> <li>- Rimanenze finali</li> <li>- Rimanenze iniziali</li> </ul>										
							D22	92,18		
							C12	10.641,17		




10/11/2017



CONTO ECONOMICO	31.12.2009	31.12.2010	31.12.2011
<b>A PROVENTI DELLA GESTIONE</b>			
1) Proventi tributari	-	-	-
2) Proventi da trasferimenti da altre PP.AA	420.000,00	1.733.500,00	1.179.655,00
3) Proventi da servizi pubblici	-	-	-
4) Proventi da gestione patrimoniale	-	-	-
5) Proventi diversi	12.258,07	6.403,37	65.316,07
6) Incrementi immobilizzazioni per lavori interni	-	-	-
<b>Totale Proventi della Gestione</b>	<b>432.258,07</b>	<b>1.739.903,37</b>	<b>1.244.971,07</b>
<b>B COSTI DELLA GESTIONE</b>			
9) Personale	140.528,40	96.084,45	102.197,45
10) Acquisto materie prime	8.032,44	85.338,12	65.817,56
12) Prestazioni di servizi	173.674,89	892.444,55	814.188,38
13) Godimento beni di terzi e manutenzioni	245,77	1.000,00	8.500,00
14) trasferimenti	-	12.000,00	-
15) Imposte e tasse	-	11.453,45	21.416,86
16) Quote ammortamento di esercizio	14.084,16	117.444,53	214.707,24
<b>Totale Costi della Gestione</b>	<b>336.565,66</b>	<b>1.215.765,10</b>	<b>1.226.827,49</b>
<b>Risultato della gestione operativa</b>	<b>95.692,41</b>	<b>524.138,27</b>	<b>18.143,58</b>
<b>C PROVENTI E ONERI FINANZIARI</b>			
17) Interessi e Proventi finanziari	3.748,42	1.749,77	5.000,00
18) Oneri finanziari	55,23	1.731,40	-
<b>Totale Proventi e Oneri finanziari</b>	<b>3.693,19</b>	<b>18,37</b>	<b>5.000,00</b>
<b>D PROVENTI E ONERI STRAORDINARI</b>			
22) Proventi straordinari	-	39.222,78	92,18
23) Oneri straordinari	-	5.414,64	1.659,46
<b>Totale Proventi e Oneri straordinari</b>	<b>-</b>	<b>33.808,14</b>	<b>1.567,28</b>
<b>RISULTATO ECONOMICO DELL'ESERCIZIO</b>	<b>99.385,60</b>	<b>557.964,78</b>	<b>21.576,30</b>

001540



*[Handwritten signature]*

*[Handwritten mark]*

STATO PATRIMONIALE - Attivo		31.12.2009	31.12.2010	31.12.2011
<b>B IMMOBILIZZAZIONI</b>				
<b>I) Immobilizzazioni Immateriali</b>				
Immobilizzazioni immateriali - Costo storico		10.707,00	160.707,00	215.507,00
(-) Fondo ammortamento		4.983,80	37.125,20	80.226,60
(-) Fondo svalutazione		-	-	-
<b>Totale immobilizzazioni Immateriali</b>		<b>5.723,20</b>	<b>123.581,80</b>	<b>135.280,40</b>
<b>II) Immobilizzazioni Materiali</b>				
Immobilizzazioni materiali - Costo storico		557.837,69	657.769,48	1.415.849,48
(-) Fondo ammortamento		84.495,57	169.798,70	341.404,54
(-) Fondo svalutazione		-	-	-
<b>Totale immobilizzazioni Materiali</b>		<b>473.342,12</b>	<b>487.970,78</b>	<b>1.074.444,94</b>
<b>III) Immobilizzazioni Finanziarie</b>				
Immobilizzazioni finanziarie - Costo storico		-	-	-
(-) Fondo svalutazione		-	-	-
<b>Totale immobilizzazioni Finanziarie</b>		<b>-</b>	<b>-</b>	<b>-</b>
<b>TOTALE IMMOBILIZZAZIONI (B)</b>		<b>479.065,32</b>	<b>611.552,58</b>	<b>1.209.725,34</b>
<b>C ATTIVO CIRCOLANTE</b>				
<b>I Rimanenze</b>				
<b>II Crediti con separata indicazione degli importi es. oltre eserc.</b>				
1 Crediti per trasferimenti entro l'esercizio successivo		530.483,73	418.371,74	894.761,35
2 Verso altri entro l'esercizio successivo		15.173,09	29.552,50	103.275,92
3 Verso altri oltre l'esercizio successivo		-	-	-
<b>Totale crediti</b>		<b>545.656,82</b>	<b>447.924,24</b>	<b>998.037,27</b>
<b>III Attività finanziarie che non costituiscono immobilizz.</b>				
<b>IV Disponibilità liquide</b>				
1 Depositi bancari e postali		283.126,72	1.188.768,70	949.433,17
2 Denaro e valori in cassa		-	-	-
<b>Totale disponibilità liquide</b>		<b>283.126,72</b>	<b>1.188.768,70</b>	<b>949.433,17</b>
<b>TOTALE ATTIVO CIRCOLANTE (C)</b>		<b>828.783,54</b>	<b>1.636.692,94</b>	<b>1.947.470,44</b>
<b>D RATEI E RISCONTI ATTIVI</b>		<b>108.639,96</b>	<b>108.639,96</b>	<b>108.639,96</b>
<b>TOTALE ATTIVO</b>		<b>1.416.488,82</b>	<b>2.356.885,48</b>	<b>3.265.835,74</b>

0:1547



*[Handwritten signature]*  
*[Handwritten mark]*

STATO PATRIMONIALE - Passivo

31.12.2009

31.12.2010

31.12.2011

A PATRIMONIO NETTO			
I) Netto patrimoniale	411.806,04	610.366,92	1.168.331,70
II) Netto da beni demaniali	-	-	-
III) Conferimenti da trasferimenti in c/capitale	-	-	-
IV) Altre riserve	1,00	1,00	1,00
IX) Utile (perdita) di esercizio	198.560,88	557.964,78	21.576,30
<b>TOTALE PATRIMONIO NETTO (A)</b>	<b>610.365,92</b>	<b>1.168.330,70</b>	<b>1.189.907,00</b>
B FONDI PER RISCHI E ONERI			
	15.361,00	15.361,00	15.361,00
<b>TOTALE FONDI PER RISCHI E ONERI (B)</b>	<b>15.361,00</b>	<b>15.361,00</b>	<b>15.361,00</b>
C FONDO TRATTAMENTO DI FINE RAPPORTO DIPENDENTI			
<b>TOTALE FONDO TRATT. FINE RAPPORTO DIPENDENTI (C)</b>	-	-	-
D DEBITI			
1 DEBITI DI FINANZIAMENTO	-	-	-
2 DEBITI DI FUNZIONAMENTO	790.761,90	1.173.193,78	2.060.567,74
3 DEBITI PER IVA	-	-	-
4 DEBITI PER ANTICIPAZIONI DI CASSA	-	-	-
5 DEBITI PER ANTICIPAZIONI DA TERZI	-	-	-
6 DEBITI VERSO ALTRE ISTITUZIONI	-	-	-
7 DEBITI VERSO ALTRI	-	-	-
8 RATEI PASSIVI	-	-	-
9 RISCONTI PASSIVI	-	-	-
<b>TOTALE DEBITI (D)</b>	<b>790.761,90</b>	<b>1.173.193,78</b>	<b>2.060.567,74</b>
E RATEI E RISCONTI PASSIVI			
<b>TOTALE PASSIVO</b>	<b>1.416.488,82</b>	<b>2.356.885,48</b>	<b>3.265.835,74</b>

001540





Banco di Sardegna  
Società per Azioni  
Sede legale  
Viale Bonaria, 33 - 09125 Cagliari

Sede Amministrativa e Direzione Generale  
Viale Umberto, 36 - 07100 Sassari  
Tel. 079/226000 - Fax 079/226015  
Codice fiscale e n. di iscrizione al Registro  
delle Imprese di Cagliari 01564560900  
Partita IVA 01577330903

Capitale Sociale € 155.247.762,00 i.v.  
Albo delle Banche 10157  
Aderente al Fondo Interbancario  
di Tutela dei Depositi



Banco di Sardegna S.p.A.

Asianda Speciale  
Parco di Porto Conte  
Prot. n. 334/ALT  
del 03/03/2012

7 N° 3 Allegati

Sassari, 30 Gennaio 2012

Spett.le  
Az. Spec. Parco di Porto Conte

ALGHERO

Si trasmette in allegato la stampa del conto consuntivo relativo all'esercizio finanziario 2011 con la seguente documentazione:

<b>FONDO DI CASSA AL 31/12/2010</b>			<b>€. 1.188.768,70</b>
<b>ENTRATA</b>			
In c/residui	€.	169.932,07	
In c/competenza	€.	633.431,75	€. 803.363,82
<b>USCITA</b>			
In c/residui	€.	624.661,74	
In c/competenza	€.	391.337,63	€. 1.015.999,37
<b>SALDO DI CASSA AL 31.12.2011</b>			<b>€. 976.133,15</b>

Si allega:

N° 1 Conto Consuntivo esercizio 2011

0.1543

In attesa di benessere si porgono distinti saluti.

M.C/

BANCO DI SARDEGNA SpA  
Servizio Tesoreria  
Nucleo di Sassari





ESERCIZIO FINANZIARIO 2011  
 QUADRO RIASSUNTIVO DELLA GESTIONE DI CASSA

	C O N T O		
	RESIDUI	COMPETENZA	T O T A L E
FONDO DI CASSA AL 1 GENNAIO			1.188.768,70
RISCOSSIONI (+)	169.932,07	633.431,75	803.363,82
PAGAMENTI (-)	624.661,74	391.337,63	1.015.999,37
	DIFFERENZA		976.133,15
PAGAMENTI PER AZIONI ESECUTIVE (-)			0,00
	FONDO DI CASSA AL 31 DICEMBRE 2011		976.133,15

BANCO DI SARDEGNA S.p.A.  
 Tesoriere - Nucleo di Sassari

ANNOTAZIONI DEL TESORIERE

08/03/2012  
 334/AT  
 Allegato 2  
 1551



\*\*\*\*\*  
\*  
\*\*\*\*\*

\*\*\*\*\*  
\*  
\*\*\*\*\*

\*\*\*\*\*  
\*  
\*\*\*\*\*

\*\*\*\*\*  
\*  
\*\*\*\*\*

\*\*\*\*\*  
\*  
\*\*\*\*\*

\*\*\*\*\*  
\*  
\*\*\*\*\*

\*\*\*\*\*  
\*  
\*\*\*\*\*

\*\*\*\*\*  
\*  
\*\*\*\*\*

\*\*\*\*\*  
\*  
\*\*\*\*\*

\*\*\*\*\*  
\*  
\*\*\*\*\*

\*\*\*\*\*  
\*  
\*\*\*\*\*

\*\*\*\*\*  
\*  
\*\*\*\*\*

\*\*\*\*\*  
\*  
\*\*\*\*\*


\*\*\*\*\*  
\*  
\*\*\*\*\*

\*\*\*\*\*  
\*  
\*\*\*\*\*

*Handwritten signature*

Alcantaia Speciale  
Parco di Porto Comio  
Allegato 3  
Proa n. 334/417  
da 02/03/2012

*Handwritten mark*



DOCUMENTI CARICATI

\*\*\*\*\*  
\*  
\*\*\*\*\*

\*\*\*\*\*  
\*  
\*\*\*\*\*

\*\*\*\*\*  
\*  
\*\*\*\*\*

\*\*\*\*\*  
\*  
\*\*\*\*\*

\*\*\*\*\*  
\*  
\*\*\*\*\*

\*\*\*\*\*  
\*  
\*\*\*\*\*

\*\*\*\*\*  
\*  
\*\*\*\*\*

R I S O R S A

D E S C R I Z I O N E

TRASFERIMENTI PER FUNZIONI GENERALI DI AMMINISTRAZIONE,  
GESTIONE DI CONTROLLO

TRASFERIMENTI PER FUNZIONI RIGUARDANTI LA GESTIONE DEL  
TERRITORIO E DELL'AMBIENTE

TOTALE CATEGORIA II

12020265

12020305

RESIDUI CONSERVATI  
E STANZIAMENTI  
DEFINITIVI DI  
BILANCIO

RIF. N. DI  
RIF. N. DI  
RIF. N. DI

RISCOSSIONI

RESIDUI

COMPETENZA

TOTALE


800.000,00  
800.000,00

113.540,00  
113.540,00

22.500,00  
22.500,00

913.540,00  
913.540,00

22.500,00  
533.333,32  
555.833,32







R I S O R S A

CODICE E NUMERO D E S C R I Z I O N E

RIASSUNTO DEL TITOLO II

CATEGORIA II -

CATEGORIA IV -

CATEGORIA V -

TOTALE TITOLO II

IRRESIDUI CONSERVATI		
E STANZIAMENTI DEFINITIVI DI BILANCIO		
RIF. N. DI SVOL.		
RESIDUI		
RISCOSSIONI		

COMPETENZA		
TOTALE		
RESIDUI		
COMPETENZA		
TOTALE		

RS CP	913.540,00	22.500,00
RS CP	913.540,00	533.333,32
RS CP		555.833,32
RS CP	0,00	118.191,09
RS CP		118.191,09
RS CP	235.000,00	5.500,00
RS CP	235.000,00	5.500,00

RS CP	1.148.540,00	146.191,09
RS CP	1.148.540,00	533.333,32
RS CP		679.524,41





R I S O R S A

CODICE E NUMERO

D E S C R I Z I O N E

I RESIDUI CONSERVATI  
I E STANZIAMENTI  
I DEFINITIVI DI  
I BILANCIO

I I N.  
I DI  
I RIF.  
I ALLO  
I SVOL.

RISCOSSIONI

RESIDUI

COMPETENZA

TOTALE

INTERESSI SU DEPOSITI DI DENARO E VAL. MOBIL. DI CASSA  
DEPOSITI E PRESTITI

TOTALE CATEGORIA III

I RS I  
I CP I  
I T I

I 121  
I 111  
I

I 1.749,77  
I 1.749,77  
I

I RS I  
I CP I  
I T I

I 5.000,00  
I 5.000,00  
I

I 1.749,77  
I 1.749,77  
I

I 3031010

051558



R I S O R S A

CODICE E NUMERO D E S C R I Z I O N E


RIASSUNTO DEL TITOLO III

IR	RESIDUI CONSERVATI	RIF. N. DI BILANCIO	IR	RISCOSSIONI
RS	RESIDUI	SVOL.	IR	RESIDUI
CP	COMPETENZA		CP	COMPETENZA
IT	TOTALE		IT	TOTALE
CATEGORIA I -				
RS	38.305,001		IR	374,50
CP			CP	7.524,50
IT	38.305,001		IT	7.899,00
CATEGORIA III -				
RS	5.000,001		IR	1.749,77
CP			CP	1.749,77
IT	5.000,001		IT	1.749,77
CATEGORIA V -				
RS	44.000,001		IR	102,83
CP			CP	102,83
IT	44.000,001		IT	102,83
TOTALE TITOLO III				
RS	87.305,001		IR	2.124,27
CP			CP	7.627,33
IT	87.305,001		IT	9.751,60

001500

R I S O R S A

CODICE E NUMERO	DESCRIZIONE	RESIDUI CONSERVATI		RIF. ALLO SVOL.	RISCOSSIONI	
		RESIDUI DEFINITIVI DI BILANCIO	STANZIAMENTI DEFINITIVI DI BILANCIO		RESIDUI DEFINITIVI DI BILANCIO	STANZIAMENTI DEFINITIVI DI BILANCIO
14011700	ALIENAZIONI BENI MOBILI	15.000,00	15.000,00	14		
	TOTALE CATEGORIA I	15.000,00	15.000,00			



6.150.000


*[Handwritten signature]*











R I S O R S A		RESIDUI CONSERVATI E STANZIAMENTI DEFINITIVI DI BILANCIO		RISCOSSIONI	
CODICE E NUMERO	D E S C R I Z I O N E	RS	CP	RIF. SVOL.	RESIDUI COMPETENZA
RIASSUNTO DEL TITOLO IV					
CATEGORIA I -					
		RS	CP		
					TOTALE
CATEGORIA III -					
		RS	CP		
					TOTALE
CATEGORIA IV -					
		RS	CP		
					TOTALE
CATEGORIA V -					
		RS	CP		
					TOTALE
TOTALE TITOLO IV					
		RS	CP		
					TOTALE

2005

*[Handwritten signature]*

R I S O R S A

CODICE E NUMERO D E S C R I Z I O N E

RESIDUI CONSERVATI  
E STANZIAMENTI  
DEFINITIVI DI  
BILANCIO  
RIF. DI  
FALLO SVOL.  
RISCOSSIONI  
RESIDUI  
COMPETENZA

RESIDUI  
COMPETENZA  
TOTALE

RESIDUI  
COMPETENZA  
TOTALE

RITENUTE PREVIDENZIALI E ASSISTENZIALI AL PERSONALE

RS  
CP  
T  
191  
181  
11.872,001  
11.872,001  
13.193,82  
57.589,24  
70.783,06

RIMBORSO DI ANTICIPAZIONE DI FONDI

RS  
CP  
T  
6.000,001  
6.000,001  
221

TOTALE TITOLO VI

RS  
CP  
T  
128.542,001  
128.542,001  
13.616,71  
65.471,10  
79.087,81

00000000



R I S O R S A

CODICE E NUMERO	D E S C R I Z I O N E	R I S O R S A	
		RESIDUI CONSERVATI E STANZIAMENTI DEFINITIVI DI BILANCIO	RISCOSSIONI
		RS	RS
		CP	CP
		IT	IT
	TOTALE GENERALE DELLE ENTRATE	2.190.011,651	1.992.132,52

001568



CODICE E NUMERO	DESCRIZIONE	INTERVENTO		RESIDUI		PAGAMENTI	
		RESIDUI	STANZIAMENTI DEFINITIVI DI BILANCIO	RESIDUI	STANZIAMENTI DEFINITIVI DI BILANCIO	RESIDUI	PAGAMENTI
		RS	CP	RS	CP	RS	CP
		COMPETENZA		COMPETENZA		COMPETENZA	
		TOTALE		TOTALE		TOTALE	
11010201	PERSONALE	23.651,72	116.250,00	281	271	184,67	101.471,61
		CP	139.901,72				101.656,28
		T					
11010202	ACQUISTO DI BENI DI CONSUMO E/O MATERIE PRIME	11.349,85	14.869,00	301	291	7.738,92	9.456,51
		RS	26.218,85				17.195,43
		CP					
		T					
11010203	PRESTAZIONI DI SERVIZI	126.577,22	259.010,00	321	311	115.613,10	35.300,99
		RS	385.587,22				150.914,09
		CP					
		T					
11010207	IMPOSTE E TASSE	8.945,25	8.446,00	341	331	1.072,40	6.799,00
		RS	17.391,25				7.871,40
		CP					
		T					
	TOTALE SERVIZIO II	170.524,04	398.575,00			124.609,09	153.028,11
		RS	569.099,04				277.637,20
		CP					
		T					

501370

CODICE E NUMERO	INTERVENTO	RESIDUI CONSERVATI		PAGAMENTI
		RESIDUI	STANZIAMENTI DEFINITIVI DI BILANCIO	
D E S C R I Z I O N E		RS	CP	RESIDUI
		CP	RS	
		COMPETENZA		COMPETENZA
		TOTALE		TOTALE
11010302	ACQUISTO DI BENI DI CONSUMO E/O MATERIE PRIME	520,00	1.000,00	44.577,73
11010303	PRESTAZIONI DI SERVIZI	1.520,00	84.400,00	26.020,28
11010306	INTERESSI PASSIVI E ONERI FINANZIARI DIVERSI	47.241,06	131.641,06	70.598,01
11010307	IMPOSTE E TASSE	499,60	1.000,00	
11010308	ONERI STRAORDINARI DELLA GESTIONE CORRENTE	1.464,00	1.464,00	297,02
TOTALE SERVIZIO III		413,51	2.500,00	412,79
		48.674,17	90.364,01	44.577,73
		139.038,17		26.730,09
				71.307,82



661571







CODICE E NUMERO	DESCRIZIONE	INTERVENTO		PAGAMENTI	
		RESIDUI CONSERVATI E STANZIAMENTI DEFINITIVI DI BILANCIO	RIF. SVOL. I N. DI	RESIDUI	COMPETENZA
		RS	CP	RS	CP
		COMPETENZA		COMPETENZA	
		TOTALE		TOTALE	
11090602	ACQUISTO DI BENI DI CONSUMO E/O MAT. PRIME	RS	CP	RS	CP
		91.739,39	124.075,00	47	46
		215.814,39		40.771,19	
		TOTALE		TOTALE	
11090603	PRESTAZIONI DI SERVIZI	RS	CP	RS	CP
		669.819,54	468.764,65	49	48
		1.138.584,19		230.655,75	19.327,77
		TOTALE		TOTALE	
11090604	UTILIZZO DI BENI DI TERZI	RS	CP	RS	CP
		1.000,00	8.500,00	51	50
		9.500,00		1.000,00	
		TOTALE		TOTALE	
11090605	TRASFERIMENTI	RS	CP	RS	CP
		12.000,00	12.000,00	52	51
		TOTALE		TOTALE	
	IMPOSTE E TASSE	RS	CP	RS	CP
		2.924,00	1.249,00	54	53
		4.173,00			
		TOTALE		TOTALE	
11090607	TOTALE SERVIZIO VI	RS	CP	RS	CP
		777.482,93	602.588,65	276.327,60	26.427,11
		1.380.871,58		302.754,71	
		TOTALE		TOTALE	

1574



I N T E R V E N T O

CODICE E NUMERO D E S C R I Z I O N E

RIASSUNTO DEL TITOLO I

FUNZIONE I -

FUNZIONE IX -

TOTALE TITOLO I

IR	RESIDUI CONSERVATI		
IS	STANZIAMENTI DEFINITIVI DI BILANCIO		
IN	RIF. SVOL.		
IP	COMPETENZA		
IT	TOTALE		

RS	RESIDUI		
IS	STANZIAMENTI DEFINITIVI DI BILANCIO		
IN	RIF. SVOL.		
IP	COMPETENZA		
IT	TOTALE		

RS	RESIDUI		
IS	STANZIAMENTI DEFINITIVI DI BILANCIO		
IN	RIF. SVOL.		
IP	COMPETENZA		
IT	TOTALE		

RS	RESIDUI		
IS	STANZIAMENTI DEFINITIVI DI BILANCIO		
IN	RIF. SVOL.		
IP	COMPETENZA		
IT	TOTALE		

RS	RESIDUI		
IS	STANZIAMENTI DEFINITIVI DI BILANCIO		
IN	RIF. SVOL.		
IP	COMPETENZA		
IT	TOTALE		

RS	RESIDUI		
IS	STANZIAMENTI DEFINITIVI DI BILANCIO		
IN	RIF. SVOL.		
IP	COMPETENZA		
IT	TOTALE		

RS	RESIDUI		
IS	STANZIAMENTI DEFINITIVI DI BILANCIO		
IN	RIF. SVOL.		
IP	COMPETENZA		
IT	TOTALE		

RS	RESIDUI		
IS	STANZIAMENTI DEFINITIVI DI BILANCIO		
IN	RIF. SVOL.		
IP	COMPETENZA		
IT	TOTALE		


RS	RESIDUI		
IS	STANZIAMENTI DEFINITIVI DI BILANCIO		
IN	RIF. SVOL.		
IP	COMPETENZA		
IT	TOTALE		

Handwritten signature and date: 20/11/2010





CODICE E NUMERO	INTERVENTO	RESIDUI CONSERVATI		PAGAMENTI	
		STANZIAMENTI DEFINITIVI DI BILANCIO	RESIDUI	RESIDUI	COMPETENZA
		RS	CP	RS	CP
	DESCRIZIONE	COMPETENZA		COMPETENZA	
		TOTALE		TOTALE	
2090601	ACQUISIZIONE BENI IMMOBILI	462.000,00	462.000,00	581	5.450,00
2090605	ACQUIS. DI BENI MOBILI, MACCHINE ED ATTREZZ.	292.382,98	296.080,00	601	40.297,00
		588.462,98	758.080,00	591	2.880,00
2090606	INCARICHI PROFESSIONALI ESTERNI	130.000,00	184.800,00	621	66.302,73
		54.800,00	61	61	66.302,73
	TOTALE SERVIZIO VI	422.382,98	812.880,00		106.599,73
		1.235.262,98			8.330,00
					114.929,73



Handwritten signature and date: 20/10/20





INTERVENTO

CODICE E NUMERO

DESCRIZIONE

RIASSUNTO DEL TITOLO II

FUNZIONE I -

FUNZIONE IX -

TOTALE TITOLO II

RESIDUI CONSERVATI E STANZIAMENTI DEFINITIVI DI BILANCIO

PAGAMENTI

RS I RESIDUI

CP I COMPETENZA

T I TOTALE

RS I RESIDUI

CP I COMPETENZA

T I TOTALE

RS I RESIDUI

CP I COMPETENZA

T I TOTALE

RS I RESIDUI

CP I COMPETENZA

T I TOTALE

RS I RESIDUI

CP I COMPETENZA

T I TOTALE

RS I RESIDUI

CP I COMPETENZA

T I TOTALE

RS I RESIDUI

CP I COMPETENZA

T I TOTALE

RS I RESIDUI

CP I COMPETENZA

T I TOTALE

RS I RESIDUI

CP I COMPETENZA

T I TOTALE

RS I RESIDUI

CP I COMPETENZA

T I TOTALE

RS I RESIDUI


CP I COMPETENZA

T I TOTALE

RS I RESIDUI

CP I COMPETENZA

T I TOTALE



Handwritten signature and date.





CODICE E NUMERO	DESCRIZIONE	RESIDUI CONSERVATI		PAGAMENTI	
		RESIDUI STANZIAMENTI DEFINITIVI DI BILANCIO	RESIDUI N. DI SVOL.	RESIDUI N. DI SVOL.	RESIDUI COMPETENZA
		RS	CP	RS	CP
RIASSUNTO GENERALE DELLA PARTE SECONDA					
S P E S A					
RIEPILOGO DEI TITOLI					
TITOLO I -		1.069.862,07	1.245.327,65	469.511,32	318.618,27
		2.315.189,72		788.129,59	
TITOLO II -		507.406,38	816.142,00	144.393,79	8.330,00
		1.323.548,38		152.723,79	
TITOLO IV -		44.572,14	128.542,00	10.756,63	64.389,36
		173.114,14		75.145,99	
TOTALE GENERALE DELLE SPESE		1.621.840,59	2.190.011,65	624.661,74	391.337,63
FONDO DI CASSA AL TERMINE DELL'ESERCIZIO		3.811.852,24		1.015.999,37	
TOTALE GENERALE		1.621.840,59	2.190.011,65	624.661,74	391.337,63
		3.811.852,24		1.992.132,52	
LI				976.133,15	

31/12/2011

IL TESORIERE

211588



*Parco Naturale Regionale di Porto Conte*

---

Relazione Descrittiva  
al Rendiconto dell'esercizio 2011  
del Consiglio Direttivo

6 1385

*AK*

## PREMESSA

Il Decreto Legislativo 18 agosto 2000, n° 267 nel Capo VI, al quale l'Ente da noi rappresentato fa riferimento in quanto azienda speciale del Comune di Alghero, prevede l'approvazione di un Rendiconto della gestione comprensivo di:

- a) Conto di Bilancio;
- b) Conto Economico;
- c) Conto del Patrimonio,

nonché, quali allegati:

1. relazione illustrativa dell'Organo Esecutivo;
2. parere del Collegio dei Revisori dei Conti;
3. elenco dei Residui Attivi e Passivi distinti per anno di provenienza

Il Conto del Bilancio é teso ad evidenziare i risultati finali della gestione dell'esercizio finanziario in relazione alle previsioni di bilancio e si conclude con la dimostrazione del risultato contabile di gestione e di amministrazione, in termini di avanzo, pareggio o disavanzo.

Il Conto Economico evidenzia i componenti positivi e negativi dell'attività dell'Ente secondo criteri di competenza economica. Comprende gli accertamenti e gli impegni del conto di bilancio, rettificati al fine di costituire la dimensione finanziaria dei valori economici riferiti alla gestione di competenza, le insussistenze e sopravvenienze derivanti dalla gestione dei residui e gli elementi economici non rilevati nel conto del bilancio.

Il Conto del Patrimonio é finalizzato a rilevare i risultati della gestione patrimoniale e riassume la consistenza del patrimonio al termine dell'esercizio, evidenziando le variazioni intervenute nel corso dello stesso, rispetto alla consistenza iniziale.

La Relazione al Rendiconto della Gestione è prevista dall'art. 151, Comma 6°, del citato Decreto Legislativo N° 267 del 18.08.2000.



001858

TS

RE

Con la presente relazione, viene illustrata la gestione finanziaria ed il risultato economico e patrimoniale dell'esercizio 2011. E' stato inoltre analizzato il Conto del Tesoriere e compilato il prospetto di conciliazione che permette un raccordo tra la contabilità finanziaria e i conti Economico e Patrimoniale.

## 1. GLI ATTI DELLA GESTIONE FINANZIARIA

**1.1. Bilancio - approvazione.** Il bilancio di previsione per l'esercizio 2011, corredato della relazione previsionale e programmatica e del bilancio pluriennale per il triennio 2011-2013, è stato approvato con deliberazione dell'Assemblea del Parco n. 1 del 30.05.2011. Successivamente all'approvazione sono state apportate al bilancio tre variazioni divenute esecutive ai sensi di legge con atti deliberativi dell'assemblea n. 3 del 30.09.2011 e decreto del presidente n. 3 del 30.11.2011. Sono state inoltre adottate dall'assemblea le delibere di Salvaguardia degli Equilibri di bilancio, n. 4 del 30.09.2011, e di Assestamento generale di Bilancio, con decreto del presidente n. 2 del 30.11.2011.

**1.2. Debiti fuori Bilancio.** Nel corso dell'esercizio finanziario 2011 non sono stati adottati, da parte dell'Assemblea provvedimenti relativi a riconoscimento di debiti fuori bilancio:

## 2. RISULTATO DELLA GESTIONE FINANZIARIA DI COMPETENZA

### Entrate - Gestione di competenza 2011

ENTRATE	Stanzamenti definitivi	%	Accertamenti	%	Riscossioni di competenza	%
TITOLO I - Tributarie	-	0,0	-	0,0	-	0,0
TITOLO II - Contributi e trasferimenti correnti	1.098.540,00	51,3	1.089.555,00	67,6	533.333,32	29,3
TITOLO III - Extra-tributarie	87.305,00	4,1	70.316,07	4,4	7.627,33	0,4
TITOLO IV - Alienazione, trasferimenti di capitale riscossione di crediti	375.000,00	17,5	375.000,00	23,3	27.000,00	1,5
Totale entrate finali	<b>1.560.845,00</b>	<b>72,9</b>	<b>1.534.971,07</b>	<b>95,3</b>	<b>567.960,65</b>	<b>31,2</b>
TITOLO V - Accensioni di prestiti	-	0,0	-	0,0	-	0,0
TITOLO VI - Servizi per conto di terzi	128.542,00	6,0	76.112,27	4,7	65.471,10	3,6
Totale	<b>1.689.387,00</b>	<b>78,9</b>	<b>1.611.083,34</b>	<b>100,0</b>	<b>633.431,75</b>	<b>34,8</b>
Avanzo di Amministrazione	450.624,65	21,1	-	0,0	-	-
Fondo di cassa	-	-	-	-	1.188.768,70	65,2
<b>TOTALE ENTRATE</b>	<b>2.140.011,65</b>	<b>100</b>	<b>1.611.083,34</b>	<b>100</b>	<b>1.822.200,45</b>	<b>100</b>

001587

FE

**Spese - Gestione di competenza 2011**

SPESE	Stanziamanti definitivi	%	Impegni	%	Pagamenti di competenza	%
TITOLO I - Spese correnti	1.198.589,65	56,0	1.013.779,71	53,3	318.618,27	81,4
TITOLO II - Spese in conto capitale	812.880,00	38,0	812.880,00	42,7	8.330,00	2,1
<b>Totale</b>	<b>2.011.469,65</b>	<b>94,0</b>	<b>1.826.659,71</b>	<b>96,0</b>	<b>326.948,27</b>	<b>83,5</b>
TITOLO III - Spese per rimborso di prestiti	-	0,0	-	0,0	-	0,0
TITOLO IV - Spese per servizi per conto di terzi	128.542,00	6,0	76.412,29	4,0	64.389,36	16,5
<b>Totale</b>	<b>2.140.011,65</b>	<b>100,0</b>	<b>1.903.072,00</b>	<b>100,0</b>	<b>391.337,63</b>	<b>100,0</b>
<i>Disavanzo di Amministrazione</i>		0,0		0,0		0,0
<b>TOTALE SPESE</b>	<b>2.140.011,65</b>	<b>100</b>	<b>1.903.072,00</b>	<b>100</b>	<b>391.337,63</b>	<b>100</b>

**Risultato della gestione finanziaria di competenza**

- Nella tabella precedente relativa alle entrate di competenza si evidenzia la differenza fra le entrate definitivamente previste pari a € 2.140.011,65 e quelle accertate al 31.12.2011 pari a complessivi € 1.611.083,34 con un grado di realizzazione (accertamenti/previsioni) del 75,3%.

Il grado di riscossione delle entrate di competenza, pari a € 633.431,75 è risultato del 39,3% come conseguenza il 60,7% degli accertamenti, pari a € 977.651,59, è stato riportato come residuo attivo.

- La tabella relativa alle spese evidenzia i risultati conseguiti che sono i seguenti.  
A fronte di spese complessivamente previste pari a € 2.140.011,65 risultano assunti impegni di spesa per complessivi € 1.903.072,00, con una differenza pari a € 236.939,65. Pertanto la capacità di impegno (impegni/stanziamanti definitivi) è stata pari al 88,9%.  
La ripartizione percentuale della spesa impegnata evidenzia un'incidenza del 96,0% e del 4,0%, rispettivamente per le spese correnti ed in conto capitale.  
La capacità di spesa di competenza (pagamenti di competenza/impegni) è stata del 20,6%.

**3. RISULTATO FINANZIARIO COMPLESSIVO**

L'esercizio 2011 si è concluso con le seguenti risultanze relative alla gestione di cassa, desunte dal Conto del Tesoriere:



001588

B

ME



**RISULTATO FINANZIARIO COMPLESSIVO**

Fondo di cassa al 1° gennaio 2011  
Riscossioni  
Pagamenti  
Fondo di cassa al 31 dicembre 2011

IN CONTO			TOTALE
RESIDUI		COMPETENZA	
			1.188.768,70
169.932,07		633.431,75	803.363,82
624.661,74		391.337,63	1.015.999,37
			976.133,15

Fondo di cassa al 31 dicembre 2011  
Residui attivi

DA GESTIONE			TOTALE
RESIDUI		COMPETENZA	
			976.133,15
265.117,67		977.651,59	1.242.769,26
			2.218.902,41
548.043,55		1.511.734,37	2.059.777,92

Totale

Residui passivi

*Avanzo d'amministrazione al 31 dicembre 2011*

159.124,49

Risultato di amministrazione

- Fondi vincolati	
- Fondi per finanziamento spese in conto capitale	
- Fondi di ammortamento	
- Fondi non vincolati	159.124,49

**Risultato finanziario complessivo**

Il quadro relativo al risultato finanziario complessivo illustra le risultanze della gestione di cassa derivante dal Conto del Tesoriere; si evidenzia un decremento del 17,9% del fondo di cassa al 31.12.2011, rispetto a quello risultante alla data del 1.1.2011.

Dall'esposizione delle cifre emerge quanto segue:

- nel corso dell'esercizio finanziario 2011 il totale complessivo delle riscossioni è stato inferiore al totale complessivo dei pagamenti, dell'importo di €. 212.635,55;
- il fondo di cassa al 31 dicembre 2011 risulta essere pari a €. 976.133,15;
- Aggiungendo al saldo di cui sopra, desunto dal Conto del Bilancio, le risultanze relative ai residui attivi e passivi si determina il risultato finanziario complessivo.
- L'avanzo di amministrazione al 31 dicembre 2011 risulta essere pertanto pari a €. 159.124,49.

**PARTE CORRENTE - GESTIONE DI COMPETENZA**

Il risultato della gestione corrente è stato così determinato:

**PARTE I - ENTRATA**

0.1589

E

TIT.	ENTRATA	Stanziamanti Definitivi	Accertamenti	Maggiori - Minori Accertamenti
I	Tributarie	-	-	-
II	Trasferimenti Stato - Regioni	1.098.540,00	1.089.655,00	- 8.885,00
III	Extratributarie	87.305,00	70.316,07	- 16.988,93
	<b>Totale</b>	<b>1.185.845,00</b>	<b>1.159.971,07</b>	<b>- 25.873,93</b>
	Avanzo amministrazione alle spese correnti	41.744,65	-	-
	<b>Totale entrata</b>	<b>1.227.589,65</b>	<b>1.159.971,07</b>	<b>- 25.873,93</b>

*Totale maggiori/minori accertamenti entrata* - 25.873,93

## PARTE II - SPESA

TIT.	SPESA	Stanziamanti Definitivi	Impegni	Minori Impegni
I	Correnti	1.198.589,65	1.013.779,71	184.809,94
III	Rimborso di prestiti	-	-	-
	<b>Totale spesa</b>	<b>1.198.589,65</b>	<b>1.013.779,71</b>	<b>184.809,94</b>

*Totale minori impegni di spesa* 184.809,94

## RISULTATO DIFFERENZIALE - GESTIONE CORRENTE

### I - Entrata

Maggiori accertamenti -  
 Minori accertamenti - 25.873,93

### II - Spesa

Minori impegni 184.809,94

### RISULTATO DIFFERENZIALE

**158.936,01**

### Parte corrente - Gestione di competenza

- La gestione corrente, riferita a tutto ciò che riguarda lo svolgimento dell'ordinaria attività amministrativa istituzionale ed organizzativa dell'Ente e allo sviluppo dei progetti finanziati dalla Regione Sardegna, ha presentato, per quanto concerne la parte relativa all'entrata, minori accertamenti con uno scostamento in negativo, rispetto alle previsioni definitive, pari complessivamente a € 25.873,93. Sono stati rilevati minori accertamenti



001590

B 5 E

in entrata derivanti da una riduzione delle previsioni di entrata sulle entrate proprie extratributarie.

- Per quanto concerne la parte spesa si sono avuti complessivamente minori impegni rispetto agli stanziamenti definitivi per € 184.809,94, derivanti da una riduzione complessiva dei costi sostenuti per la gestione del territorio del parco. Tale ritardo ha comportato la contestuale parziale mancata assunzione degli impegni direttamente connessi.

#### Parte in conto capitale - Gestione di competenza

Per quanto riguarda le entrate sono individuabili tre tipologie di finanziamenti, così come dalla seguente elencazione: Alienazione beni patrimoniali, trasferimento di capitali e riscossione di crediti; accensione di prestiti; avanzo di amministrazione. Non vi sono stati stanziamenti in tali tipologie di voci e i ridotti interventi di spesa eseguiti in conto capitale sono stati finanziati con entrate proprie di carattere corrente.

L'avanzo di amministrazione derivante dall'approvazione del Rendiconto dell'esercizio 2010 è stato totalmente destinato al bilancio 2011.

#### 4. RISULTATO COMPLESSIVO DELLA GESTIONE DI COMPETENZA

2. RISULTATO COMPLESSIVO DELLA GESTIONE DI COMPETENZA	
RISCOSSIONI	633.431,75
PAGAMENTI	391.337,63
<b>DIFFERENZA</b>	<b>242.094,12</b>
RESIDUI ATTIVI	977.651,59
RESIDUI PASSIVI	1.511.734,37
<b>DIFFERENZA</b>	<b>- 534.082,78</b>
<b>AVANZO (+) O DISAVANZO (-)</b>	<b>- 291.988,66</b>

0.1591



**RISULTATO DELLA GESTIONE ESERCIZIO FINANZIARIO 2011**

<i>Risultato della gestione di competenza (corrente e in conto capitale)</i>	159.124,49
<i>Risultato derivante dalla rideterminazione dei residui attivi e passivi</i>	-
<b>RISULTATO COMPLESSIVO DELL'ESERCIZIO: AVANZO</b>	159.124,49
<i>Risultato complessivo al 31.12.2011</i>	
<i>Avanzo anno precedente</i>	450.624,65
<i>Avanzo utilizzato nell'anno 2011</i>	450.624,65
<b>RISULTATO COMPLESSIVO AL 31.12.2011</b>	159.124,49

**5. GESTIONE RESIDUI ATTIVI**

TIT.	ENTRATE	Residui accert. risultanti dal conto dell'anno precedente	Residui riscossi	Residui da riportare	Minori residui Attivi
I	Tributarie	-	-	-	-
II	Trasferimenti	404.216,68	146.191,09	258.025,59	-
III	Extra-tributarie	2.994,27	2.124,27	870,00	-
<b>Totale Tit. I II III</b>		<b>407.210,95</b>	<b>148.315,36</b>	<b>258.895,59</b>	-
IV	Alienazione di beni	12.000,00	8.000,00	4.000,00	-
V	Accensione di prestiti	-	-	-	-
VI	Servizi per conto di terzi	15.838,79	13.616,71	2.222,08	-
<b>Totale</b>		<b>435.049,74</b>	<b>169.932,07</b>	<b>265.117,67</b>	-
<i>Fondo iniziale di cassa</i>		1.188.768,70			-
<b>Totale complessivo</b>		<b>1.623.818,44</b>	<b>169.932,07</b>	<b>265.117,67</b>	-

Differenza complessiva maggiori /minori residui attivi

-

**Gestione dei residui attivi**

La gestione dei residui rappresenta il proseguimento dell'attività finanziaria iniziata dall'Amministrazione in precedenti esercizi finanziari per la parte non portata a compimento. Il suo scopo quindi è quello di completare i procedimenti avviati per acquisire le entrate. Dalla lettura della tabella si evidenzia che, per quanto concerne le entrate correnti (Titoli I II III), a fronte di un totale di residui attivi accertati risultanti dal conto consuntivo dell'esercizio finanziario 2010 pari a € 407.210,95, sono stati riscossi complessivamente nel corso dell'esercizio finanziario 2011 € 148.315,36 e sono stati realizzati minori residui attivi



001592

B

pari ad €. 0,00, rimangono pertanto, ancora da riscuotere, un totale complessivo di residui attivi di €. 258.895,59.

## 6. GESTIONE RESIDUI PASSIVI

La gestione dei residui passivi si è conclusa con i seguenti risultati

TIT.	SPESE	Residui impegnati risultanti dal conto dell'anno precedente	Residui pagati	Residui da riportare	Minori residui Passivi
I	Correnti	885.536,90	469.511,32	416.025,58	-
II	In conto capitale	269.090,47	144.393,79	124.696,68	-
III	Rimborso di prestiti	-	-	-	-
IV	Servizi per conto di terzi	18.077,92	10.756,63	7.321,29	-
	<b>Totale complessivo</b>	<b>1.172.705,29</b>	<b>624.661,74</b>	<b>548.043,55</b>	<b>-</b>

Differenza complessiva minori residui passivi

-

### Gestione dei residui passivi

Così come per l'entrata, la gestione dei residui passivi rappresenta il proseguimento delle attività finanziarie iniziate dall'Amministrazione in precedenti esercizi finanziari per la parte non portata a compimento. Il suo scopo è pertanto quello di completare i procedimenti avviati per realizzare le spese programmate o per accertare la non realizzabilità ai fini di una eventuale riprogrammazione.

Dalla lettura della tabella si evidenzia quanto segue:

- per quanto concerne le spese correnti a fronte di un totale di residui passivi risultanti dal conto consuntivo dell'esercizio finanziario 2010, pari a € 885.536,90 nel corso dell'esercizio 2011 sono stati rilevati minori impegni per € 0,00 e sono stati pagati complessivamente € 469.511,32. Pertanto i residui passivi al 31.12.2011 risultano pari ad € 416.025,58;
- per quanto concerne le spese in conto capitale a fronte di un totale di residui passivi risultanti dal conto consuntivo dell'esercizio finanziario 2010, pari a € 269.090,47, nel corso dell'esercizio 2011 sono stati rilevati minori impegni per € 0,00 e sono stati pagati complessivamente € 144.393,79. Pertanto i residui passivi al 31.12.2011 ammontano a €. 124.696,68.

1593

- per quanto concerne le spese per servizi per conto di terzi a fronte di un totale di residui passivi risultanti dal conto consuntivo dell'esercizio finanziario 2010, pari a € 18.077,92, nel corso dell'esercizio 2011 sono stati pagati complessivamente € 10.756,63 pertanto risultano residui passivi al 31.12.2011 pari a € 7.321,29.

## 7. INDICATORI

### AUTONOMIA FINANZIARIA

L'indice è costituito dal rapporto tra il totale degli accertamenti dei titoli I e III e il totale degli accertamenti di parte corrente (titoli I, II, III). Misura il peso percentuale delle entrate proprie sul totale delle fonti di finanziamento delle spese correnti. Maggiore è il valore del rapporto, minore è la dipendenza dell'ente rispetto ai trasferimenti dello Stato o di altri enti pubblici.

Rendiconto Esercizio	Titolo I e III (Entrate tributarie + Extratributarie)	Titoli I II III Entrate correnti	Indice
R2011	70.316,07	1.013.779,71	6,93

### AUTONOMIA IMPOSITIVA O TRIBUTARIA

L'indice è costituito dal rapporto tra il totale degli accertamenti del titolo I e il totale degli accertamenti di parte corrente (titoli I, II, III). Misura il peso percentuale delle entrate tributarie dell'ente rispetto al totale delle fonti di finanziamento delle spese di parte corrente. Misura inoltre il contributo dei cittadini rispetto al totale delle entrate correnti.

L'Ente non ha autonoma capacità impositiva o tributaria

### RIGIDITA' DELLA SPESA CORRENTE

Questo indicatore è costituito dal rapporto tra il totale delle spese ritenute aventi un elevato grado di rigidità (es. organi istituzionali, personale, spese di funzionamento) e il totale delle entrate correnti. Evidenzia quanta parte delle entrate correnti è assorbita dalle spese rigide, ovvero dalle spese obbligatorie, fisse e non comprimibili. Tanto maggiore è il livello dell'indice, tanto minore è la possibilità per gli amministratori di impostare liberamente una politica di allocazione delle risorse.



1594

B

E

Rendiconto Esercizio	Spese rigide	Titoli I II III Entrate correnti	Indice
R2011	564.985,49	1.013.779,71	55,73

## 8. RELAZIONE ILLUSTRATIVA DEI PROGETTI

La parte seguente della relazione è volta ad illustrare le attività che l'Azienda speciale del Parco ha svolto nel corso del 2011 nell'espletamento delle sue naturali funzioni.

Nel corso del 2011 l'Ente ha consolidato la propria attività istituzionale sia con le manifestazioni promosse negli spazi allestiti nella sede di "Casa gioiosa" sia con la prosecuzione di importanti progetti ed attività, tra cui il **Progetto RETRAPARC** (finanziato dall'Unione Europea nel Piano Operativo Italia-Francia Marittimo 2007-2013) che ha permesso, tra le altre cose, la realizzazione della Rete transfrontaliera dei Parchi naturalistici della Sardegna e della Corsica. E' stata così sperimentata una cooperazione attiva e gestione integrata e condivisa nei campi della valorizzazione ambientale, dello sviluppo sostenibile, tra i parchi di Porto Conte, Asinara, La Maddalena, Bocche di Bonifacio e quello Naturale Regionale della Corsica. La "Rete" ha permesso di avviare diverse azioni a favore dello sviluppo sostenibile, sociale ed economico dei territori transfrontalieri, delle popolazioni, con ricadute positive a favore degli operatori e delle imprese, per accrescere la competitività complessiva dell'area di riferimento. Le azioni più importanti che hanno visto il Parco di Porto Conte elemento essenziale della Rete, sono state la realizzazione di un comune Sistema Informativo Geografico, la condivisione dei Laboratori della conoscenza e dei contenuti dei Quaderni didattici, scambi scolastici e tra operatori economici, l'avvio di un Marchio di qualità dei prodotti e dei servizi offerti dai Parchi. In particolare quest'ultima azione ha permesso di condividere il regolamento di concessione ed utilizzo del marchio e i diversi disciplinari di qualità, portando a certificazione internazionale i primi 10 operatori.

Sempre nell'ambito della collaborazione instaurata tra i vari Parchi coinvolti nel progetto e la Provincia di Sassari è stata presentata la candidatura all'interno di un nuovo progetto dal titolo **CO.R.E.M.**, anche questo accolto positivamente e finanziato per 110.000,00 € dall'Unione Europea. Attraverso questa misura sono state costruite delle reti di relazioni e

scambi con anche i Parchi della regione Liguria e Toscana, la rete dei Centri di Educazione Ambientale e delle Associazioni non governative di Sardegna, Corsica, Liguria e Toscana.

Un ulteriore finanziamento comunitario **ResMar** ha permesso di avviare, in collaborazione con l'Agenzia Laore, delle indagini sull'agroalimentare ed in particolare sul settore vitivinicolo, olivicolo e sul miele.

Tra le collaborazioni internazionali, sono stati consolidati i rapporti con i Parchi della regione catalana e in particolare con l'area di Barcellona e Girona. Sono state programmate in maniera congiunta le manifestazioni "Parc a taula", "Poesia als parcs" e i corsi in Scienze della Natura dell'Universitat d'Estiu di Prada, nella Catalogna francese.

Per quanto riguarda la Sede del Parco, sono state portate avanti tutte quelle progettazioni inerenti la messa a norma della struttura, come scala antincendio e accessibilità ai diversamente abili il piano superiore della struttura ed inoltre riqualificare lo spazio antistante la sede, rendendolo funzionale per attività fieristiche, campi scout ed area parcheggio. Sono stati inoltre previsti degli allestimenti inerenti il Centro di Educazione Ambientale Terrestre e Marino, del museo carcerario, in collaborazione con l'Amministrazione penitenziaria, e dell'esposizione paleontologica, in collaborazione con la Soprintendenza ai Beni Archeologici.

Sempre per gli edifici, grazie ad un accordo con l'Agenzia Laore della Regione Sardegna, il Parco dispone di tre nuove strutture, oltre la sede istituzionale, destinate a diventare l'emporio dei prodotti del marchio della rete dei Parchi, un eco ostello ed una foresteria per ricercatori e tecnici.

Più in generale l'azione del Parco per l'anno 2011 è stata rivolta allo sviluppo di attività di gestione connesse al governo e alla fruizione ordinaria del territorio, in grado di generare autonome capacità in seno all'Ente in materia di esercizio a lungo periodo delle competenze ad esso attribuite dalla legge istitutiva e dallo statuto. A tale scopo sono stati avviati diversi progetti strategici, quali quelli di definizione dei principali strumenti di gestione, sulla base delle Linee guida deliberate dall'Assemblea del Parco, e secondo quanto previsto dalla Legge Nazionale 394/91, dalla Legge Regionale 4/99 di istituzione del Parco di Porto Conte e dei piani di gestione delle aree Sic già approvate dall'Amministrazione comunale di Alghero. È stato costituito un articolato Gruppo di lavoro coordinato dal Prof. Nicola Sechi, Direttore del Dipartimento di Scienze Ecologiche, Botaniche e Geologiche dell'Università di Sassari e





dal Direttore del Parco. Il Gruppo di lavoro è formato da: un Comitato Scientifico, composto dai maggiori esperti accademici nelle diverse discipline delle scienze naturali, dell'archeologica e degli aspetti socio-economici; un Comitato Istituzionale con i rappresentanti tecnici di tutti gli Enti territoriali coinvolti; un Ufficio del Piano costituito da giovani laureati del territorio algherese. Durante il 2011 il Gruppo di lavoro ha completato l'analisi descrittiva e la conoscenza di fondo di tutto il territorio di competenza, nonché l'organizzazione del sistema informativo territoriale del Parco. Inoltre sono stati definiti tecnicamente i principali modelli di gestione delle risorse naturali del territorio. Si tratta di strumenti di base indispensabili per la redazione del **Piano per il Parco, il Regolamento ed il Programma Pluriennale di Sviluppo**, che dovranno essere successivamente condivisi ed approvati dall'Assemblea.

Altri interventi hanno riguardato la gestione naturalistica dell'area, con la campagna di controllo della popolazione dei cinghiali, del daino, interventi per favorire la reintroduzione del falco pescatore e per il ripopolamento del grifone. Per quanto riguarda la campagna di contenimento della popolazione di **cinghiale**, svolta in collaborazione con la Regione Sardegna, la Provincia di Sassari, il Corpo Forestale di Vigilanza Ambientale, l'Ente Foreste, i Servizi Veterinari di Alghero, l'Università di Sassari, ha consentito il raggiungimento degli obiettivi prefissati, ovvero la messa a punto delle tecniche di rimozione degli animali (sperimentate per la prima volta in Sardegna) e la contestuale eliminazione della quota degli animali in sovrannumero, che sono stati destinati agli agriturismo dell'area individuati tramite bando pubblico e secondo le direttive impartite dall'Assessorato all'Ambiente della Regione Sardegna.

Per la vegetazione, in accordo con l'Ente Foreste della Sardegna, l'Agenzia Laore ed il Dipartimento di Scienze Botaniche, Ecologiche e Geologiche dell'Università di Sassari, sono stati messi a punto, anche attraverso diverse conferenze di servizio, alcuni interventi sulle aree pinetate con particolare riguardo alle aree dell'Arenosu e di Punta Giglio.

Altri interventi hanno riguardato la laguna del Calich dove da oltre due anni il Parco, insieme all'Università di Sassari, ha in atto una campagna di studi e monitoraggio che ha già portato all'elaborazione di un modello di gestione delle risorse naturali, con il coinvolgimento dei pescatori presenti.

E' stato inoltre continuamente aggiornato nei contenuti il sito internet all'indirizzo [www.parcodiportoconte.it](http://www.parcodiportoconte.it) e reso accessibile secondo le normative vigenti, strutturato in una parte istituzionale con la descrizione delle risorse del Parco ed una specifica sulle proposte didattiche e di visita all'area protetta, con la documentazione delle principali attività e fasi di attuazione dei diversi progetti, relativa rassegna stampa ed un link al portale Retraparc all'indirizzo [www.retraparc.org](http://www.retraparc.org) con i collegamenti ai diversi partner di progetto della regione Corsica e dei Parchi della Sardegna.

Per quanto riguarda l'organizzazione del personale del Parco, sono state consolidate le attività suddivise nei diversi servizi, in particolare: servizio Segreteria generale, personale e organizzazione; servizio Gestione economica, finanziaria, programmazione e controllo di gestione; servizio Gestione del territorio e dell'ambiente. Ai servizi sono stati conseguentemente individuate ed assegnate le diverse figure professionali che operano con differenti forme di collaborazione.


Tra le iniziative portate avanti per favorire nuova occupazione, il Parco ha concluso con esito positivo corsi di formazione e qualificazione promossi dalla Regione Sardegna: uno nell'ambito del programma "Green Future" per iniziative volte all'inserimento lavorativo e alla creazione di impresa di giovani disoccupati, con il coinvolgimento di 15 utenti e 3 auditori; uno per la formazione e qualificazione delle Guide del Parco, per ulteriori 15 utenti beneficiari e 3 auditori, finanziato dall'Assessorato al Lavoro della Regione Sardegna.

Sempre nel 2011 sono stati avviati diversi progetti di educazione ambientale e manifestazioni di promozione e sensibilizzazione, che vengono riportate in sintesi nella seguente tabella.

#### Elenco degli eventi realizzati durante l'anno 2011

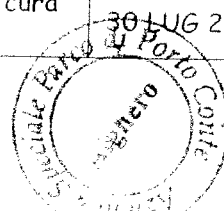
8.1596

Tipologia	Titolo e/o breve descrizione	data	soggetti coinvolti
Evento	Premiazione Concorso "sull'Eco dell'Ecoalbero di Natale"	21 GEN 2011	Scuole Primarie
Riunione	Marchio del Parco - workshop retraparc	4 FEB 2011	Aziende
Progetti	Scuola Agraria S. Maria La Palma "Progetto pilota azione contro la dispersione scolastica e la valorizzazione del territorio"	FEB 2011	Scuole Superiori
Attività didattica	Adesione Manifestazione "M'illumino di meno", in collaborazione con il Comune di Alghero	18 FEB 2011	Agenda 21 Locale



Attività divulgativa	Presentazione del Volume "La Colonia Penale del Tamariglio"	5 MAR 2011	Pubblico esterno
Attività promozionale	Partecipazione alla manifestazione "Carnevale di S. Maria La Palma" con il "Carro del Parco"	6 MAR 2011	Borgate di S.M.La Palma
Attività didattica	Attività nelle scuole nell'ambito del Progetto "Viviamo Il Parco in maniera sostenibile"	11-31 MAR 2011	Scuole primarie
Attività promozionale	Quartè Sayal - distribuzione materiali informativi e promozionali del Parco nell'ambito dell'incontro organizzato dall'Agenzia LAORE Sardegna	MAR 2011	Agenzia LAORE Sardegna
Attività divulgativa	Convegno Studi Botanici nell'area del Parco di Porto Conte "Conservazione della biodiversità vegetale in ambiente mediterraneo: il caso del Parco Regionale di Porto Conte"	1 APR 2011	Università di Sassari Dip.Sc.Botaniche
Attività promozionale	Raduno Enogastronomico a cura dell'Ass.ne Egis di Fertilia	2 APR 2011	Ass.ne Enogastronomica di Fertilia
Attività di formazione	Corso Formazione Ente Foreste	6 APR 2011	Ente Foreste della Sardegna
Attività di formazione	Presentazione da parte dell'IFOLD della fase finale Progetto "Green Future"	6-7 APR 2011	IFOLD
Evento promozionale	"In volo senza confini" - presentazione del libro di Angelo D'Arrigo - presso il salone comunale ufficio del turismo", in collaborazione con il Comune di Alghero	6 APR 2011	Pubblico esterno
Evento promozionale	Manifestazione "Dalle colline di Putifigari al Parco di Porto Conte" Ippovia - a cura dell'Ass.ne Ebbas	9 APR 2011	Ass.ne Ebbas
Attività di formazione	Svolgimento corso Formazione sulla sicurezza per il Personale Ente Foreste	12, 14 APR 2011	Ente Foreste della Sardegna
Progetti	Progetto Retraparc - «A Vela tra i Parchi della Sardegna e della Corsica»	13, 14 APR 2011	Parco Asinara
Attività promozionale	Raduno auto d'epoca presso il Parco di Porto Conte con Visita Guidata alla sede del Parco	16 APR 2011	Ass.ne Motoristica
Evento promozionale	Workshop di fotografia Naturalistica a cura di B. Manunza	29 APR 1 MAG 2011	Pubblico esterno
Attività promozionale	Incontro Consiglio Nazionale Lega Vela	30 APR 2011	Ass.ne UISP
Attività promozionale	Manifestazione Sportiva UISP Sport per tutti - allestimento del Ludobus e di mini volley all'interno del giardino del Parco	30 APR e 1 MAG 2011	Ass.ne UISP

Attività divulgativa e promozionale	Borsa del Turismo Ambientale nelle Aree Marine Protette, Allestimento stand informativo	6,7,8 MAG 2011	AMP del Sinis
Attività divulgativa e promozionale	Manifestazione "M'illumino di meno" e presentazione del Progetto "Anch'io sono Parco" finanziato con fondi R.A.S. , presso il Piazzale S. M. La Palma	5 MAG 2011	Comune di Alghero Agenda 21 Locale
Evento promozionale	"Il Parco in sella" Pedalata ecologica	8 MAG 2011	RM Management
Evento promozionale	Evento finale "M'illumino di meno" presso la Scuola della Petraia di Alghero", in collaborazione con il Comune di Alghero	13 MAG 2011	Agenda 21 Locale
Progetti	Quartè Sayal - Presentazione del progetto RETRAPARC	18 MAG 2011	Pubblico esterno
Attività promozionale	Parc a Taula - Allestimento Stand informativo-promozionale a Barcellona	1-5 GIU Barcellona	Pubblico esterno
Attività didattica	Manifestazione "Gioco città", Fertilia	6 GIUG 2011	Scuole Primarie
Attività promozionale e attività di Visita Guidata	Manifestazione Ass.ne Alghero Basket + Visita Guidata alla casa del Parco", in collaborazione con il Comune di Alghero	13 GIU 2011	Ass.ne Alghero Basket
Attività di formazione	Corso di Formazione per Apicoltori, finanziato dalla RAS	20 GIU 2011	IFOLD
Tavola Rotonda	Partecipazione alla Tavola rotonda - seminario LAORE Presentazione del Progetto MARTE+ - Olbia	17 GIU 2011 Olbia	Agenzia LAORE
Attività didattiche e promozionali	Giornata Scout Gruppo Agesci Alghero 3 Campo estivo all'interno della sede del Parco	3 LUG 2011	Ass.ne Scout Agesci 3
Visite Guidate	Progetto didattico in collaborazione con l'Hotel Porto Conte	Prima settimana di LUGLIO	Turisti
Evento promozionale nell'ambito del progetto RETRAPARC	Evento Grand Prix Riviera del Corallo "Gran Galà Film, Fiction, Sport, Televisione". Evento promozionale nell'ambito del progetto RETRAPARC", in collaborazione con il Comune di Alghero	8 LUG 2011	Ass.ne Giornalisti e ospiti vari
Evento promozionale nell'ambito del progetto RETRAPARC	Voci e Melodie al Parco di Porto Conte. Evento culturale e musicale: poesia e ambiente. Intervista al poeta argentino Gabriel Impaglione a cura dell'Associazione La Bussola delle idee & Ass.ne Progetto Ottobre in poesia di Sassari	16 LUG 2011	Pubblico esterno
Convegno + Workshop	Mostra LAORE "60° Anniversario Riforma Agraria in Sardegna"	29 LUG 2011	Agenzia LAORE Sardegna
Evento promozionale	Voci e Melodie al Parco. Evento musicale a cura dell'Ass.ne Corale Alguer Terra Mia -	30 LUG 2011	Pubblico esterno



10/10/11

nell'ambito del progetto RETRAPARC	Evento promozionale nell'ambito del progetto RETRAPARC		
Evento promozionale nell'ambito del progetto RETRAPARC	Voci e Melodie al Parco: Concerto per pianoforte e chitarra a cura dell'Istituto Musicale G. Verdi di Alghero. Evento promozionale nell'ambito del progetto RETRAPARC	3 AGO 2011	Pubblico esterno
Attività divulgativa e di formazione	Partecipazione del Parco alle attività dell'Universitat d'Estiu a Prada-Catalogna con l'organizzazione di uno specifico corso dal titolo "Jornades de les arees protegides"	16-24 AGO 2011	-
Evento promozionale	Rassegna Cinematografica Cinema e Ambiente a cura dell'Ass.ne Cineclub Sassari e presentazione dei documentari di R. Barbieri su "La Grotta Verde" e di A. Manconi "Capo Caccia"	29 AGO 2011	Pubblico esterno
Evento promozionale	Manifestazione "Poesia als Parcs" a cura dell'Ass.ne Obra Cultural	3 SET 2011	Ass.ne Obra Cultural
Attività informativa e promozionale	Allestimento Stand informativo presso la Borgata di Maristella, nell'ambito del Progetto RETRAPARC	4 SET 2011	Partecipanti esterni
Attività di formazione	Presentazione dei Corsi su Itinerari turistici in ambito locale e su Porti turistici	6-8 SET 2011	IFOLD
Attività di formazione	Attività di formazione: Corso Ass.ne Soccorso Alpino della Sardegna	19-23 SET 2011	Ass.ne Soccorso Alpino
Attività divulgativa e promozionale	Inaugurazione Mostra e presentazione del Libro "1943: fortini a Porto Conte" (mostra in allestimento fino al 7 novembre 2011) a cura dell'Ass.ne Filatelica del collezionismo Algherese	24 SET 2011	Pubblico esterno
Convegno Scientifico Internazionale	Convegno internazionale sull'Avifauna Marina nel Mediterraneo a cura dell'Ass.ne Medmaravis e IVRAM di T. Torre	13-17 OTT 2011	Partecipanti esterni
Attività promozionale	Adesione alla Manifestazione Alghero Monumenti Aperti (c.a. 500 visitatori)	15, 16 OTT 2011	Pubblico esterno
Attività divulgativa	Convegno Ass.ne Bird Life -proseguo Convegno Internazionale Avifauna Marina nel Mediterraneo	18 OTT 2011	Partecipanti esterni
Attività di formazione	Attività di formazione: Corso regionale di soccorso speleologico	20 OTT 2011	Ass.ne Speleologica algherese
Visite Guidate	Visite guidate per turisti lungo i sentieri del Parco	Mese di OTT	Pubblico esterno
Attività informativa e promozionale	Inaugurazione Nuova cartellonistica Sentieri di Punta Giglio	24 OTT 2011	Pubblico esterno
Attività promozionale	Allestimento di stand espositivo e intervento a Cagliari nell'ambito della Fiera del Turismo scolastico in Sardegna "Progetto Girotondo in	27, 28 OTT 2011 Cagliari	Pubblico esterno

1001

10



	Sardegna"		
Attività promozionale	Visita Guidata Ass.ne Centre excursionista dell'Alguer (c.a. 200 partecipanti tra cui Visitatori provenienti dalla Catalogna)	31 OTT 2011	Partecipanti esterni
Visite Guidate	Attività di Visita Guidata presso Casa Gioiosa con escursione a Cala Barca per abitanti della Borgata di S. Maria La Palma	06 NOV 2011	06 Novembre 2011
Progetti	Presentazione Schede Azioni interventi Area SIC presso il Comune di Alghero	7 NOV 2011	
Convegno	Convegno finale RETRAPARC presso il Parco Nazionale AMP dell'Asinara	10 NOV 2011	Parchi Sardegna Corsica
Convegno	Convegno finale Progetto RETRAPARC "Gestione sostenibile delle risorse lagunari"	11 NOV 2011	Pubblico esterno
Attività divulgative e promozionali	Presentazione del volume "La Sardegna nell'Universo del Mediterraneo" a cura di R. Salmon	22 NOV 2011	Pubblico esterno
Tavola Rotonda	Tavola Rotonda "Nuove strategie di sviluppo per la promozione del territorio", Ass.ne Movimento Azzurro	28 NOV 2011	Pubblico esterno
Attività divulgative e promozionali	Presentazione del volume "I Parchi della Sardegna e della Corsica", Carlo Delfino Editore, Sassari	DIC 2011	Pubblico esterno

*Il Consiglio Direttivo*

01602



*[Handwritten signature]*

*[Handwritten signature]*