



CITTÁ DI ALGHERO
Provincia Di Sassari



Bilancio di previsione
Esercizio 2012

ALLEGATO D

Da pag. 488



CITTÁ DI ALGHERO
Provincia Di Sassari



Bilancio di previsione

Esercizio 2012

Allegato D

4

Conto del Bilancio Esercizio 2010

- 4a - Gestione delle Entrate
- 4b - Riepilogo generale delle Entrate
- 4c - Gestione delle Spese
- 4d - Riepilogo generale delle Spese
- 4e - Riepilogo generale di classificazione delle spese correnti
- 4f - Riepilogo generale di classificazione delle spese in conto capitale
- 4g - Riepilogo generale di classificazione delle spese per rimborso di prestiti
- 4h - Quadro generale riassuntivo delle entrate di competenza
- 4i - Quadro generale riassuntivo delle spese di competenza
- 4l - Quadro generale riassuntivo dei risultati differenziali
- 4m - Quadro riassuntivo della gestione finanziaria
- 4n - Quadro riassuntivo della gestione di competenza
- 4o Delibera C.C. n. 30 del 07.06.2011 “Approvazione del Rendiconto di Gestione Esercizio 2010 – artt. 151, ss Dlgs 267/2000”

GESTIONE DELLE ENTRATE - ESERCIZIO 2010

DESCRIZIONE	RESIDUO COMPETENZA TOTALE	Res. conservati e stanz. definitivi di bilancio			Num. di rif.	Conto del tesoriere Riscossioni			Determinazione Dei Residui da Riportare			Accertamenti	Maggiori o minori entrate (E=D+A) o (E=A-D) (L=I-F) o (L=F-I)	Motivi di minori res. att.
		Residui Competenza Totale	(A) (F) (M)	(B) (G) (N)		Residui Competenza Totale	(C) (H) (O)	Residui Competenza Totale	(D=B+C) (I=G+H) (P=D+I)					
TITOLO 1 Entrate tributarie														
CATEGORIA 1 Imposte														
RISORSA 10 IMPOSTA COMUNALE SUGLI IMMOBILI														
<u>Codice di Bilancio 1010010</u>	Residuo	5.200.206,94				2.789.033,15			2.472.819,00			5.261.852,15	61.645,21	
	Competenza	5.966.000,00				2.965.116,21			2.974.070,22			5.939.186,43	-26.813,57	
	Totale	11.166.206,94				5.754.149,36			5.446.889,22			11.201.038,58		
RISORSA 20 ICIAP														
<u>Codice di Bilancio 1010020</u>	Residuo	12.400,71				2.001,22			10.399,49			12.400,71	0,00	
	Competenza	0,00				0,00			0,00			0,00	0,00	
	Totale	12.400,71				2.001,22			10.399,49			12.400,71	0,00	
RISORSA 30 IMPOSTA COMUNALE SULLA PUBBLICITA'														
<u>Codice di Bilancio 1010030</u>	Residuo	3.097,59				0,00			3.097,59			3.097,59	0,00	
	Competenza	0,00				0,00			0,00			0,00	0,00	
	Totale	3.097,59				0,00			3.097,59			3.097,59	0,00	
RISORSA 35 COMPARTICIPAZIONE IRPEF														
<u>Codice di Bilancio 1010035</u>	Residuo	0,00				0,00			0,00			0,00	0,00	
	Competenza	0,00				0,00			0,00			0,00	0,00	
	Totale	0,00				0,00			0,00			0,00	0,00	
RISORSA 40 ADDIZIONALE SUL CONSUMO DELL'ENERGIA ELETTRICA														

000490

000188

DESCRIZIONE	RESIDUO COMPETENZA TOTALE	Res. conservati e stanz. definitivi di bilancio			Num. di rif.	Conto del tesoriere Riscossioni			Determinazione Dei Residui da Riportare			Accertamenti	Maggiori o minori entrate	Motivi di minori res. att.
		Residui Competenza Totale	(A) (F) (M)	(B) (G) (N)		Residui Competenza Totale	(C) (H) (O)	Residui Competenza Totale	(D=B+C) (I=G+H) (P=D+I)	(E=D-A) o (E=A-D) (L=I-F) o (L=F-I)				
	Residuo Competenza Totale	73.175,38 893.369,00 966.544,38		40.637,75 995.606,41 1.036.244,16		32.664,77 1.380,09 34.044,86		73.302,52 996.986,50 1.070.289,02		127,14 103.617,50				
RISORSA 45 ADDIZIONALE COMUNALE ALL'IRPEF	Residuo Competenza Totale	2.723.001,24 3.100.000,00 5.823.001,24		2.466.525,97 1.014.610,65 3.481.136,62		256.475,27 2.085.389,35 2.341.864,62		2.723.001,24 3.100.000,00 5.823.001,24		0,00 0,00				
RISORSA 50 ALTRE IMPOSTE	Residuo Competenza Totale	46.631,47 50.000,00 96.631,47		69.363,52 0,00 69.363,52		0,00 0,00 0,00		69.363,52 0,00 69.363,52		22.732,05 -50.000,00				
TOTALE CATEGORIA 1	Residuo Competenza Totale	8.058.513,33 10.009.369,00 18.067.882,33		5.367.561,61 4.975.333,27 10.342.894,88		2.775.456,12 5.060.839,66 7.836.295,78		8.143.017,73 10.036.172,93 18.179.190,66		84.504,40 26.803,93				
CATEGORIA 2 Tasse														
RISORSA 60 TASSA OCCUPAZIONE SPAZI ED AREE PUBBLICHE	Residuo Competenza Totale	476.258,69 924.000,00 1.400.258,69		0,00 293.771,96 293.771,96		476.258,69 405.918,42 882.177,11		476.258,69 699.690,38 1.175.949,07		0,00 -224.309,62				
RISORSA 70 TARSU	Residuo Competenza Totale	15.200.230,65 8.121.855,00 23.322.085,65		5.533.607,74 139.901,25 5.673.508,99		9.666.622,91 7.830.560,35 17.497.183,26		15.200.230,65 7.970.461,60 23.170.692,25		0,00 -151.393,40				

000189

000491

GESTIONE DELLE ENTRATE - ESERCIZIO 2010

DESCRIZIONE	RESIDUO COMPETENZA TOTALE	Res. conservati e stanz. definitivi di bilancio			Num. di rif.	Conto del tesoriere Riscossioni			Determinazione Del Residui da Riportare			Accertamenti	Maggiori o minori entrate (E=D-A) o (E=A-D) (L=I-F) o (L=F-I)	Motivi di minori res. att.
		Residui Competenza Totale	(A) (F) (M)	Residui Competenza Totale		(B) (G) (N)	Residui Competenza Totale	(C) (H) (O)	Residui Competenza Totale	(D=B+C) (I=G+H) (P=D+I)				
TOTALE CATEGORIA 2	Residuo Competenza Totale	15.676.489,34 9.045.855,00 24.722.344,34	5.533.607,74 433.673,21 5.967.280,95	10.142.881,60 8.236.478,77 18.379.360,37									0,00 -375.703,02	
CATEGORIA 3 Tributi speciali ed altre entrate tributarie proprie														
RISORSA 110 DIRITTI SULLE PUBBLICHE AFFISSIONI														
<u>Codice di Bilancio 1030110</u>	Residuo Competenza Totale	38.393,38 60.000,00 98.393,38	14.311,29 48.466,27 62.777,56	24.082,09 14.422,51 38.504,60									0,00 2.888,78	
RISORSA 120 TRIBUTI SPECIALI E ALTRI TRIBUTI PROPRI														
<u>Codice di Bilancio 1030120</u>	Residuo Competenza Totale	1.700.510,44 0,00 1.700.510,44	0,00 0,00 0,00	687.388,30 0,00 687.388,30									-1.013.122,14 0,00	
RISORSA 130 ENTRATE TRIBUTARIE DERIVANTI DA ONERI PER PERMESSI DI COSTRUIRE														
<u>Codice di Bilancio 1030130</u>	Residuo Competenza Totale	159.010,27 0,00 159.010,27	0,00 0,00 0,00	159.010,27 0,00 159.010,27									0,00 0,00	
TOTALE CATEGORIA 3	Residuo Competenza Totale	1.897.914,09 60.000,00 1.957.914,09	14.311,29 48.466,27 62.777,56	870.480,66 14.422,51 884.903,17									-1.013.122,14 2.888,78	
TOTALE TITOLO 1	Residuo Competenza Totale	25.632.916,76 19.115.224,00 44.748.140,76	10.915.480,64 5.457.472,75 16.372.953,39	13.788.818,38 13.311.740,94 27.100.559,32									-928.617,74 -346.010,31	
TITOLO 2														

GESTIONE DELLE ENTRATE - ESERCIZIO 2010

Data : 29/04/2011

DESCRIZIONE	RESIDUO COMPETENZA TOTALE	Res. conservati e stanz. definitivi di bilancio			Num. di rif.	Conto del tesoriere Riscossioni			Determinazione Del Residui da Riportare			Accertamenti		Maggiori o minori entrate (E=D-A) o (E=A-D) (L=L-F) o (L=F-I)	Motivi di minori res. att.
		Residui Competenza Totale	(A) (F) (M)	Residui Competenza Totale		(B) (G) (N)	Residui Competenza Totale	(C) (H) (O)	Residui Competenza Totale	(D=B+C) (I=G+H) (P=D+I)					
CATEGORIA 1 Entrate derivanti da contributi e trasferimenti correnti dello Stato, della regione e di altri enti pubblici anche in rapporto all'esercizio di funzioni delegate dalla regione															
RISORSA 130 TRASFERIMENTI CORRENTI STATO															
<u>Codice di Bilancio</u> 2010130	Residuo	0,00	0,00	0,00		0,00	0,00	0,00	0,00	0,00	0,00	0,00	0,00	0,00	
	Competenza	0,00	0,00	0,00		0,00	0,00	0,00	0,00	0,00	0,00	0,00	0,00	0,00	
	Totale	0,00	0,00	0,00		0,00	0,00	0,00	0,00	0,00	0,00	0,00	0,00	0,00	
RISORSA 135 TRASFERIMENTI CORRENTI DALLO STATO A CARATTERE GENERALE															
<u>Codice di Bilancio</u> 2010135	Residuo	89.706,31	89.706,31	89.706,31		89.706,31	0,00	0,00	0,00	0,00	89.706,31	89.706,31	0,00	0,00	
	Competenza	6.767.742,00	6.767.742,00	6.767.742,00		6.562.621,16	205.116,76	205.116,76	205.116,76	6.767.737,92	6.767.737,92	6.767.737,92	-4,08	-4,08	
	Totale	6.857.448,31	6.857.448,31	6.857.448,31		6.652.327,47	205.116,76	205.116,76	205.116,76	6.857.444,23	6.857.444,23	6.857.444,23			
RISORSA 140 TRASF. CORR. STATO FINALIZZATI															
<u>Codice di Bilancio</u> 2010140	Residuo	38.933,64	38.933,64	38.933,64		0,00	38.933,64	38.933,64	38.933,64	38.933,64	38.933,64	38.933,64	0,00	0,00	
	Competenza	0,00	0,00	0,00		0,00	0,00	0,00	0,00	0,00	0,00	0,00	0,00	0,00	
	Totale	38.933,64	38.933,64	38.933,64		0,00	38.933,64	38.933,64	38.933,64	38.933,64	38.933,64	38.933,64	0,00	0,00	
RISORSA 145 TRASFERIMENTI CORRENTI DALLO STATO A SPECIFICA DESTINAZIONE															
<u>Codice di Bilancio</u> 2010145	Residuo	415.328,57	415.328,57	415.328,57		488.936,76	13.189,52	13.189,52	13.189,52	502.126,28	502.126,28	502.126,28	86.797,71	86.797,71	
	Competenza	581.666,00	581.666,00	581.666,00		451.662,49	130.000,00	130.000,00	130.000,00	581.662,49	581.662,49	581.662,49	-3,51	-3,51	
	Totale	996.994,57	996.994,57	996.994,57		940.599,25	143.189,52	143.189,52	143.189,52	1.083.788,77	1.083.788,77	1.083.788,77			

000191

000493

DESCRIZIONE	RESIDUO COMPETENZA TOTALE	Res. conservati e stanz. definitivi di bilancio			Num. di rif.	Conto del tesoriere Riscossioni			Determinazione Dei Residui da Riportare			Accertamenti	Maggiori o minori entrate (E=D-A) o (E=A-D) (L=I-F) o (L=F-I)	Motivi di minori res. att.
		Residui Competenza Totale	(A) (F) (M)	(B) (G) (N)		Residui Competenza Totale	(C) (H) (O)	Residui Competenza Totale	(D=B+C) (I=G+H) (P=D+I)					
TOTALE CATEGORIA 1	Residuo Competenza Totale	543.968,52 7.349.408,00 7.893.376,52	578.643,07 7.014.283,65 7.592.926,72	52.123,16 335.116,76 387.239,92	630.766,23 7.349.400,41 7.980.166,64	86.797,71 -7,59								
CATEGORIA 2 Contributi e trasferimenti correnti dalla regione														
RISORSA 150 FUNZ. GENERALI DI AMM.NE														
<u>Codice di Bilancio 2020150</u>	Residuo Competenza Totale	0,00 0,00 0,00	0,00 0,00 0,00	0,00 0,00 0,00	0,00 0,00 0,00	0,00 0,00 0,00								
RISORSA 160 TRASFERIMENTI CORRENTI DALLA REGIONE A CARATTERE GENERALE														
<u>Codice di Bilancio 2020160</u>	Residuo Competenza Totale	62.756,21 8.256.451,00 8.319.207,21	6.046.873,98 6.046.873,98	62.756,21 2.209.575,67 2.272.331,88	62.756,21 8.256.449,65 8.319.205,86	0,00 -1,35								
RISORSA 170 TRASFERIMENTI CORRENTI DALLA REGIONE A SPECIFICA DESTINAZIONE														
<u>Codice di Bilancio 2020170</u>	Residuo Competenza Totale	1.098.880,72 2.311.198,00 3.410.078,72	234.395,09 1.239.368,95 1.473.764,04	852.258,21 671.827,47 1.524.085,68	1.086.653,30 1.911.196,42 2.997.849,72	-12.227,42 -400.001,58								
RISORSA 180 FUNZIONI RELATIVE ALLA CULTURA														
<u>Codice di Bilancio 2020180</u>	Residuo Competenza Totale	43.644,49 0,00 43.644,49	0,00 0,00 0,00	43.644,49 0,00 43.644,49	43.644,49 0,00 43.644,49	0,00 0,00								
RISORSA 220 FUNZ.GESTIONE TERRITORIO E AMB														

DESCRIZIONE	RESIDUO COMPETENZA TOTALE	Res. conservati e stanz. definitivi di bilancio			Num. di rif.	Conto del tesoriere Riscossioni			Determinazione Dei Residui da Riportare			Accertamenti	Maggiori o minori entrate	Motivi di minori res. att.
		Residui Competenza Totale	(A) (F) (M)	Residui Competenza Totale		(B) (G) (N)	Residui Competenza Totale	(C) (H) (O)	Residui Competenza Totale	(D=B+C) (I=G+H) (P=D+I)	(E=D-A) o (E=A-D) (L=I-F) o (L=F-I)			
<u>Codice di Bilancio</u> 2020220	Residuo Competenza Totale	95.109,46 0,00 95.109,46		0,00 0,00 0,00		95.109,46 0,00 95.109,46		0,00 0,00 0,00		95.109,46 0,00 95.109,46		0,00 0,00		
RISORSA 250 CONTRIBUTI CORRENTI REGIONE	Residuo Competenza Totale	0,00 0,00 0,00		0,00 0,00 0,00		0,00 0,00 0,00		0,00 0,00 0,00		0,00 0,00 0,00		0,00 0,00		
<u>Codice di Bilancio</u> 2020250	Residuo Competenza Totale	1.300.390,88 10.567.649,00 11.868.039,88		234.395,09 7.286.242,93 7.520.638,02		1.053.768,37 2.881.403,14 3.935.171,51		1.288.163,46 10.167.646,07 11.455.809,53		-12.227,42 -400.002,93				
CATEGORIA 3 Contributi e trasferimenti dalla regione per r funzioni delegate	Residuo Competenza Totale	0,00 0,00 0,00		0,00 0,00 0,00		0,00 0,00 0,00		0,00 0,00 0,00		0,00 0,00 0,00		0,00 0,00		
RISORSA 230 INTERVENTI NEL SETTORE OCCUPAZIONE	Residuo Competenza Totale	38.300,09 38.215,00 76.515,09		35.419,84 38.214,61 73.634,45		2.880,25 0,00 2.880,25		38.300,09 38.214,61 76.514,70		0,00 -0,39				
<u>Codice di Bilancio</u> 2030230	Residuo Competenza Totale													
RISORSA 240 TRASFERIMENTI DALLA REGIONE PER LA CULTURA	Residuo Competenza Totale													
<u>Codice di Bilancio</u> 2030240	Residuo Competenza Totale													
RISORSA 260 TRASFERIMENTI DALLA REGIONE PER IL SOCIALE	Residuo Competenza Totale													

DESCRIZIONE	RESIDUO COMPETENZA TOTALE	Res. conservati e stanz. definitivi di bilancio			Num. di rif.	Conto del tesoriere Riscossioni			Determinazione Del Residui da Riportare			Accertamenti	Maggiori o minori entrate (E=D-A) o (E=A-D) (L=I-F) o (L=F-I)	Motivi di minori res. att.
		Residui (A)	Competenza (F)	Totale (M)		Residui (B)	Competenza (G)	Totale (N)	Residui (C)	Competenza (H)	Totale (O)			
<u>Codice di Bilancio 2030260</u> RISORSA 280 FUNZIONI RELAT. ALLA CULTURA	Residuo	1.002.292,09	0,00	0,00	0,00	0,00	0,00	1.002.292,09	1.002.292,09	0,00	1.002.292,09	0,00		
	Competenza	4.404.854,00	3.775.353,61	3.775.353,61	3.775.353,61	14.630,32	0,00	14.630,32	3.789.983,93	0,00	3.789.983,93	0,00		
	Totale	5.407.146,09	3.775.353,61	3.775.353,61	3.775.353,61	1.016.922,41	0,00	1.016.922,41	4.792.276,02	0,00	4.792.276,02	0,00		
<u>Codice di Bilancio 2030280</u> RISORSA 290 FUNZIONI NEL SETTORE SPORTIVO	Residuo	0,00	0,00	0,00	0,00	0,00	0,00	0,00	0,00	0,00	0,00	0,00		
	Competenza	0,00	0,00	0,00	0,00	0,00	0,00	0,00	0,00	0,00	0,00	0,00		
	Totale	0,00	0,00	0,00	0,00	0,00	0,00	0,00	0,00	0,00	0,00	0,00		
<u>Codice di Bilancio 2030290</u> RISORSA 300 TRASFERIMENTI DALLA REGIONE PER LA PUBBLICA ISTRUZIONE	Residuo	13.442,64	0,00	0,00	0,00	0,00	0,00	13.442,64	13.442,64	0,00	13.442,64	0,00		
	Competenza	0,00	0,00	0,00	0,00	0,00	0,00	0,00	0,00	0,00	0,00	0,00		
	Totale	13.442,64	0,00	0,00	0,00	0,00	0,00	0,00	13.442,64	0,00	13.442,64	0,00		
<u>Codice di Bilancio 2030300</u> RISORSA 310 FUNZIONI VIABILITA'-TRASPORTI	Residuo	207.018,62	207.018,59	207.018,59	207.018,59	0,00	0,00	0,00	207.018,59	0,00	207.018,59	-0,03		
	Competenza	265.813,00	0,00	0,00	0,00	172.735,98	0,00	172.735,98	172.735,98	0,00	172.735,98	-93.077,02		
	Totale	472.831,62	207.018,59	207.018,59	207.018,59	172.735,98	0,00	172.735,98	379.754,57	0,00	379.754,57	0,00		
<u>Codice di Bilancio 2030310</u> RISORSA 320 FUNZIONI TERRITORIO E AMBIENTE	Residuo	0,00	0,00	0,00	0,00	0,00	0,00	0,00	0,00	0,00	0,00	0,00		
	Competenza	0,00	0,00	0,00	0,00	0,00	0,00	0,00	0,00	0,00	0,00	0,00		
	Totale	0,00	0,00	0,00	0,00	0,00	0,00	0,00	0,00	0,00	0,00	0,00		
<u>Codice di Bilancio 2030320</u>	Residuo	25.019,33	0,00	0,00	0,00	25.019,33	0,00	25.019,33	25.019,33	0,00	25.019,33	0,00		
	Competenza	0,00	0,00	0,00	0,00	0,00	0,00	0,00	0,00	0,00	0,00	0,00		
	Totale	25.019,33	0,00	0,00	0,00	25.019,33	0,00	25.019,33	25.019,33	0,00	25.019,33	0,00		

DESCRIZIONE	RESIDUO COMPETENZA TOTALE	Res. conservati e stanz. definitivi di bilancio			Num. di rif.	Conto del tesoriere Riscossioni			Determinazione Dei Residui da Riportare			Accertamenti	Maggiori o minori entrate (E=D-A) o (E=A-D) (L=I-F) o (L=F-I)	Motivi di minori res. att.
		Residui Competenza Totale	(A) (F) (M)	Residui Competenza Totale		(B) (G) (N)	Residui Competenza Totale	(C) (H) (O)	Residui Competenza Totale	(D=B+C) (I=G+H) (P=D+I)				
RISORSA 330 TRASFERIMENTI DALLA REGIONE PER IL TERRITORIO E L'AMBIENTE	Residuo Competenza Totale	374.672,60 212.964,00 587.636,60		310.238,00 0,00 310.238,00		52.434,60 205.480,20 257.914,80	362.672,60 205.480,20 568.152,80	-12.000,00 -7.483,80						
RISORSA 340 FUNZIONI NEL SETTORE SOCIALE	Residuo Competenza Totale	75.107,05 0,00 75.107,05		65.934,29 0,00 65.934,29		9.172,76 0,00 9.172,76	75.107,05 0,00 75.107,05	0,00 0,00						
RISORSA 350 FUNZIONI SVILUPPO ECONOMICO	Residuo Competenza Totale	2.905,07 0,00 2.905,07		0,00 0,00 0,00		2.905,07 0,00 2.905,07	2.905,07 0,00 2.905,07	0,00 0,00						
RISORSA 360 TRASFERIMENTI DALLA REGIONE PER ALTRE FUNZIONI DELEGATE	Residuo Competenza Totale	6.043,23 0,00 6.043,23		0,00 0,00 0,00		6.043,23 0,00 6.043,23	6.043,23 0,00 6.043,23	0,00 0,00						
RISORSA 370 TRASFERIMENTI DALLA REGIONE PER L'OCCUPAZIONE	Residuo Competenza Totale	461.982,94 391.950,00 853.932,94		391.340,86 0,00 391.340,86		70.642,08 392.096,22 462.738,30	461.982,94 392.096,22 854.079,16	0,00 146,22						

DESCRIZIONE	RESIDUO COMPETENZA TOTALE	Res. conservati e stanz. definitivi di bilancio			Num. di rif.	Conto del tesoriere Riscossioni			Determinazione Dei Residui da Riportare			Accertamenti	Maggiori o minori entrate	Motivi di minori res. att.
		Residui Competenza Totale	(A) (F) (M)	Residui Competenza Totale		(B) (G) (N)	Residui Competenza Totale	(C) (H) (O)	Residui Competenza Totale	(D=B+C) (I=G+H) (P=D+I)	(E=D-A) o (E=A-D) (L=I-F) o (L=F-I)			
TOTALE CATEGORIA 3	Residuo Competenza Totale	2.206.783,66 5.313.796,00 7.520.579,66		1.184.832,05 784.942,72 1.969.774,77	1.009.951,58 3.813.568,22 4.823.519,80		2.194.783,63 4.598.510,94 6.793.294,57		-12.000,03 -715.285,06					
CATEGORIA 4 Contributi e trasferimenti da parte di orga nismi comunitari e internazionali														
RISORSA 430 TRASFERIMENTI COMUNITARI														
<u>Codice di Bilancio 2040430</u>	Residuo Competenza Totale	0,00 0,00 0,00		0,00 0,00 0,00	0,00 0,00 0,00		0,00 0,00 0,00		0,00 0,00 0,00			0,00 0,00 0,00		
TOTALE CATEGORIA 4	Residuo Competenza Totale	0,00 0,00 0,00		0,00 0,00 0,00	0,00 0,00 0,00		0,00 0,00 0,00		0,00 0,00 0,00			0,00 0,00 0,00		
CATEGORIA 5 Contributi e trasferimenti correnti da altri enti del settore pubblico														
RISORSA 440 CONTRIBUTI DA ALTRI ENTI PUBBLICI														
<u>Codice di Bilancio 2050440</u>	Residuo Competenza Totale	153.969,55 137.163,00 291.132,55		153.969,55 18.600,00 172.569,55	0,00 113.162,10 113.162,10		153.969,55 131.762,10 285.731,65		0,00 0,00 -5.400,90			0,00 0,00 -5.400,90		
TOTALE CATEGORIA 5	Residuo Competenza Totale	153.969,55 137.163,00 291.132,55		153.969,55 18.600,00 172.569,55	0,00 113.162,10 113.162,10		153.969,55 131.762,10 285.731,65		0,00 0,00 -5.400,90			0,00 0,00 -5.400,90		
TOTALE TITOLO 2	Residuo Competenza Totale	4.205.112,61 23.368.016,00 27.573.128,61		2.444.693,13 4.020.062,62 6.464.755,75	1.822.989,74 18.227.256,90 20.050.246,64		4.267.682,87 22.247.319,52 26.515.002,39		62.570,26 -1.120.696,48			62.570,26 -1.120.696,48		
TITOLO 3 Entrate extratributarie														
CATEGORIA 1														

DESCRIZIONE	RESIDUO COMPETENZA TOTALE	Res. conservati e stanzi. definitivi di bilancio			Num. di rif.	Conto del tesoriere Riscossioni			Determinazione Dei Residui da Riportare			Accertamenti		Maggiori o minori entrate (E=D-A) o (E=A-D) (L=I-F) o (L=F-I)	Motivi di minori res. att.
		Residui Competenza Totale	(A) (F) (M)	Residui Competenza Totale		(B) (G) (N)	Residui Competenza Totale	(C) (H) (O)	Residui Competenza Totale	(D=B+C) (I=G+H) (P=D+I)					
Proventi dei servizi pubblici															
RISORSA 450															
SEGRETERIA GENERALE															
<u>Codice di Bilancio 3010450</u>	Residuo	165,27					0,00	165,27				165,27		0,00	
	Competenza	0,00					0,00	0,00				0,00		0,00	
	Totale	165,27					0,00	165,27				165,27			
RISORSA 460															
PROVENTI DAI SERVIZI ISTITUZIONALI															
<u>Codice di Bilancio 3010460</u>	Residuo	23.321,21					9.356,71	13.964,50				23.321,21		0,00	
	Competenza	2.425.573,00					1.468.253,80	3.746.035,24				5.214.289,04		2.788.716,04	
	Totale	2.448.894,21					1.477.610,51	3.759.999,74				5.237.610,25			
RISORSA 470															
ANAGRAFE-LEVA-STATO CIV-ELETT.															
<u>Codice di Bilancio 3010470</u>	Residuo	0,00					0,00	0,00				0,00		0,00	
	Competenza	0,00					0,00	0,00				0,00		0,00	
	Totale	0,00					0,00	0,00				0,00			
RISORSA 480															
ALTRI SERVIZI GENERALI															
<u>Codice di Bilancio 3010480</u>	Residuo	0,00					0,00	0,00				0,00		0,00	
	Competenza	0,00					0,00	0,00				0,00		0,00	
	Totale	0,00					0,00	0,00				0,00			
RISORSA 490															
PROVENTI DALLE ATTIVITA' COMMERCIALI															
<u>Codice di Bilancio 3010490</u>	Residuo	7.020.156,77					203.431,65	6.811.211,67				7.014.643,32		-5.513,45	
	Competenza	2.842.904,00					2.743.384,87	155.459,13				2.898.844,00		55.940,00	
	Totale	9.863.060,77					2.946.816,52	6.966.670,80				9.913.487,32			
RISORSA 500															

GESTIONE DELLE ENTRATE - ESERCIZIO 2010

DESCRIZIONE	RESIDUO COMPETENZA TOTALE	Res. conservati e stanz. definitivi di bilancio			Num. di rif.	Conto del tesoriere Riscossioni			Determinazione Dei Residui da Riportare			Accertamenti	Maggiori o minori entrate (E=D-A) o (E=A-D) (L=I-F) o (L=F-I)	Motivi di minori res. att.
		Residui Competenza Totale	(A) (F) (M)	(B) (G) (N)		Residui Competenza Totale	(C) (H) (O)	Residui Competenza Totale	(D=B+C) (I=G+H) (P=D+I)					
POLIZIA MUNICIPALE														
<u>Codice di Bilancio</u> 3010500	Residuo Competenza Totale	2.893,94 0,00 2.893,94		0,00 0,00 0,00		2.893,94 0,00 2.893,94		2.893,94 0,00 2.893,94		2.893,94 0,00 2.893,94		0,00 0,00		
RISORSA 510 POLIZIA M.- RISORSE C.d.S.														
<u>Codice di Bilancio</u> 3010510	Residuo Competenza Totale	396,13 0,00 396,13		0,00 0,00 0,00		396,13 0,00 396,13		396,13 0,00 396,13		396,13 0,00 396,13		0,00 0,00		
RISORSA 550 ASSISTENZA SCOLASTICA														
<u>Codice di Bilancio</u> 3010550	Residuo Competenza Totale	0,00 0,00 0,00		0,00 0,00 0,00		0,00 0,00 0,00		0,00 0,00 0,00		0,00 0,00 0,00		0,00 0,00		
RISORSA 590 STADIO ED IMPIANTI SPORTIVI														
<u>Codice di Bilancio</u> 3010590	Residuo Competenza Totale	0,00 0,00 0,00		0,00 0,00 0,00		0,00 0,00 0,00		0,00 0,00 0,00		0,00 0,00 0,00		0,00 0,00		
RISORSA 680 SERVIZIO IDRICO INTEGRATO														
<u>Codice di Bilancio</u> 3010680	Residuo Competenza Totale	6.665.386,22 0,00 6.665.386,22		515.152,92 0,00 515.152,92		4.205.784,50 0,00 4.205.784,50		4.205.784,50 0,00 4.205.784,50		4.720.937,42 0,00 4.720.937,42		-1.944.448,80 0,00		
RISORSA 690 SERVIZIO SMALTIMENTO RIFIUTI														
<u>Codice di Bilancio</u> 3010690	Residuo Competenza Totale	0,00 0,00 0,00		0,00 0,00 0,00		0,00 0,00 0,00		0,00 0,00 0,00		0,00 0,00 0,00		0,00 0,00		

DESCRIZIONE	RESIDUO COMPETENZA TOTALE	Res. conservati e stanz. definitivi di bilancio			Num. di rif.	Conto del tesoriere Riscossioni			Determinazione Del Residui da Riportare			Accertamenti	Maggiori o minori entrate (E=D-A) o (E=A-D) (L=I-F) o (L=F-I)	Motivi di minori res. att.
		Residui Competenza Totale	(A) (F) (M)	Residui Competenza Totale		(B) (G) (N)	Residui Competenza Totale	(C) (H) (O)	Residui Competenza Totale	(D=B+C) (I=G+H) (P=D+I)				
RISORSA 700 ASILO NIDO E SERVIZI INFANZIA	Residuo Competenza Totale	0,00 0,00 0,00	0,00 0,00 0,00	0,00 0,00 0,00		0,00 0,00 0,00	0,00 0,00 0,00	0,00 0,00 0,00	0,00 0,00 0,00	0,00 0,00 0,00		0,00 0,00		
RISORSA 720 CENTRO RESIDENZIALE ANZIANI	Residuo Competenza Totale	0,00 0,00 0,00	0,00 0,00 0,00	0,00 0,00 0,00		0,00 0,00 0,00	0,00 0,00 0,00	0,00 0,00 0,00	0,00 0,00 0,00	0,00 0,00 0,00		0,00 0,00		
RISORSA 730 ASSISTENZA E BENEFICENZA PUBBL	Residuo Competenza Totale	0,00 0,00 0,00	0,00 0,00 0,00	0,00 0,00 0,00		0,00 0,00 0,00	0,00 0,00 0,00	0,00 0,00 0,00	0,00 0,00 0,00	0,00 0,00 0,00		0,00 0,00		
RISORSA 740 SERVIZIO NECROSCOPICO-CIMITER.	Residuo Competenza Totale	0,00 0,00 0,00	0,00 0,00 0,00	0,00 0,00 0,00		0,00 0,00 0,00	0,00 0,00 0,00	0,00 0,00 0,00	0,00 0,00 0,00	0,00 0,00 0,00		0,00 0,00		
RISORSA 750 FIERE - MERCATI E SERVIZI CONN	Residuo Competenza Totale	0,00 0,00 0,00	0,00 0,00 0,00	0,00 0,00 0,00		0,00 0,00 0,00	0,00 0,00 0,00	0,00 0,00 0,00	0,00 0,00 0,00	0,00 0,00 0,00		0,00 0,00		
RISORSA 760 MATTATOJO E SERVIZI CONNESSI	Residuo Competenza Totale	0,00 0,00 0,00	0,00 0,00 0,00	0,00 0,00 0,00		0,00 0,00 0,00	0,00 0,00 0,00	0,00 0,00 0,00	0,00 0,00 0,00	0,00 0,00 0,00		0,00 0,00		

DESCRIZIONE	RESIDUO COMPETENZA TOTALE	Res. conservati e stanz. definitivi di bilancio			Num. di rif.	Conto del tesoriere Riscossioni			Determinazione Dei Residui da Riportare			Accertamenti	Maggiori o minori entrate	Motivi di minori res. att.
		Residui Competenza Totale	(A) (F) (M)	(B) (G) (N)		Residui Competenza Totale	(C) (H) (O)	Residui Competenza Totale	(D=B+C) (I=G+H) (P=D+I)	(E=D-A) (L=I-F) o (E=A-D) (L=F-I)				
<u>Codice di Bilancio 3010760</u>	Residuo Competenza Totale	0,00 0,00 0,00		0,00 0,00 0,00			0,00 0,00 0,00		0,00 0,00 0,00		0,00 0,00 0,00		0,00 0,00	
TOTALE CATEGORIA 1	Residuo Competenza Totale	13.712.319,54 5.268.477,00 18.980.796,54		727.941,28 4.211.638,67 4.939.579,95		11.034.416,01 3.901.494,37 14.935.910,38		11.762.357,29 8.113.133,04 19.875.490,33		-1.949.962,25 2.844.656,04				
CATEGORIA 2														
Proventi dei beni dell'ente														
RISORSA 800														
FITTI ATTIVI DA BENI DELL'ENTE														
<u>Codice di Bilancio 3020800</u>	Residuo Competenza Totale	373.858,28 472.705,00 846.563,28		35.611,57 192.209,78 227.821,35		338.246,81 278.125,96 616.372,77		373.858,38 470.335,74 844.194,12		0,10 -2.369,26				
RISORSA 810														
PROVENTI PER CONCESSIONI SPAZI ED AREE PUBBLICHE														
<u>Codice di Bilancio 3020810</u>	Residuo Competenza Totale	590.010,68 932.638,00 1.522.648,68		66.902,54 584.928,06 651.830,60		523.108,14 95.468,27 618.576,41		590.010,68 680.396,33 1.270.407,01		0,00 -252.241,67				
RISORSA 860														
GESTIONE DEI FABBRICATI														
<u>Codice di Bilancio 3020860</u>	Residuo Competenza Totale	22.573,44 0,00 22.573,44		618,00 0,00 618,00		21.955,44 0,00 21.955,44		22.573,44 0,00 22.573,44		0,00 0,00				
RISORSA 870														
GESTIONE DEI TERRENI														
<u>Codice di Bilancio 3020870</u>	Residuo Competenza Totale	5.164,05 0,00 5.164,05		0,00 0,00 0,00		5.164,05 0,00 5.164,05		5.164,05 0,00 5.164,05		0,00 0,00				
RISORSA 880														

DESCRIZIONE	RESIDUO COMPETENZA TOTALE	Res. conservati e stanz. definitivi di bilancio			Num. di rif.	Conto del tesoriere Riscossioni			Determinazione Dei Residui da Riportare			Accertamenti	Maggiori o minori entrate	Motivi di minori res. att.	
		Residui Competenza Totale	(A) (F) (M)	Residui Competenza Totale		(B) (G) (N)	Residui Competenza Totale	(C) (H) (O)	Residui Competenza Totale	(D=B+C) (I=G+H) (P=D+I)	(E=D-A) o (E=A-D) (L=I-F) o (L=F-I)				
GESTIONE BENI DIVERSI															
<u>Codice di Bilancio</u> 3020880	Residuo Competenza Totale	6.491,06 8.430,00 14.921,06		4.028,00 8.430,00 12.458,00		2.463,06 0,00 2.463,06	6.491,06 8.430,00 14.921,06	0,00 0,00				0,00 0,00			
TOTALE CATEGORIA 2	Residuo Competenza Totale	998.097,51 1.413.773,00 2.411.870,51		107.160,11 785.567,84 892.727,95		890.937,50 373.594,23 1.264.531,73	998.097,61 1.159.162,07 2.157.259,68	0,10 -254.610,93							
CATEGORIA 3 Interessi su anticipazioni e crediti															
RISORSA 890 INTERESSI SU DEPOSITI	Residuo Competenza Totale	0,00 0,00 0,00		0,00 0,00 0,00		0,00 0,00 0,00	0,00 0,00 0,00					0,00 0,00			
<u>Codice di Bilancio</u> 3030890															
RISORSA 920 INTERESSI ATTIVI DA ALTRI SOGGETTI	Residuo Competenza Totale	207.843,83 121.508,00 329.351,83		83.365,84 94.518,97 177.884,81		124.562,95 47.372,24 171.935,19	207.928,79 141.891,21 349.820,00	84,96 20.383,21							
<u>Codice di Bilancio</u> 3030920	Residuo Competenza Totale	207.843,83 121.508,00 329.351,83		83.365,84 94.518,97 177.884,81		124.562,95 47.372,24 171.935,19	207.928,79 141.891,21 349.820,00	84,96 20.383,21							
TOTALE CATEGORIA 3															
CATEGORIA 4 Utili netti delle aziende speciali e partecipate, dividendi di società															
RISORSA 930 UTILI															

DESCRIZIONE	RESIDUO COMPETENZA TOTALE	Res. conservati e stanz. definitivi di bilancio			Num. di rif.	Conto del tesoriere Riscossioni			Determinazione Dei Residui da Riportare			Accertamenti	Maggiori o minori entrate	Motivi di minori res. att.
		Residui Competenza Totale	(A) (F) (M)	(B) (G) (N)		Residui Competenza Totale	(C) (H) (O)	Residui Competenza Totale	(D=B+C) (I=G+H) (P=D+I)	(E=D-A) (L=I-F) o (E=A-D) (L=F-I) o (L=F-I)				
<u>Codice di Bilancio</u> 3040930	Residuo Competenza Totale	0,00 61.116,00 61.116,00		0,00 61.116,00 61.116,00				0,00 0,00 0,00			0,00 61.116,00 61.116,00		0,00 0,00	
TOTALE CATEGORIA 4	Residuo Competenza Totale	0,00 61.116,00 61.116,00		0,00 61.116,00 61.116,00				0,00 0,00 0,00			0,00 61.116,00 61.116,00		0,00 0,00	
CATEGORIA 5 Proventi diversi														
RISORSA 940 PROVENTI DIVERSI														
<u>Codice di Bilancio</u> 3050940	Residuo Competenza Totale	752.195,69 0,00 752.195,69		2,64 0,00 2,64				730.055,69 0,00 730.055,69			730.058,33 0,00 730.058,33		-22.137,36 0,00	
RISORSA 945 ALTRI PROVENTI														
<u>Codice di Bilancio</u> 3050945	Residuo Competenza Totale	2.790.583,32 1.448.732,00 4.239.315,32		22.277,24 814.948,48 837.225,72				2.757.942,15 395.613,09 3.153.555,24			2.780.219,39 1.210.561,57 3.990.780,96		-10.363,93 -238.170,43	
TOTALE CATEGORIA 5	Residuo Competenza Totale	3.542.779,01 1.448.732,00 4.991.511,01		22.279,88 814.948,48 837.228,36				3.487.997,84 395.613,09 3.883.610,93			3.510.277,72 1.210.561,57 4.720.839,29		-32.501,29 -238.170,43	
TOTALE TITOLO 3	Residuo Competenza Totale	18.461.039,89 8.313.606,00 26.774.645,89		940.747,11 5.967.789,96 6.908.537,07				15.537.914,30 4.718.073,93 20.255.988,23			16.478.661,41 10.685.863,89 27.164.525,30		-1.982.378,48 2.372.257,89	
TITOLO 4 Entrate derivanti da alienazioni, da trasferimenti di capitale e da riscossioni di crediti														
CATEGORIA 1 Alienazione di beni patrimoniali														
RISORSA 960														

000504

000202

DESCRIZIONE	RESIDUO COMPETENZA TOTALE	Res. conservati e stanz. definitivi di bilancio			Num. di rif.	Conto del tesoriere Riscossioni			Determinazione Dei Residui da Riportare			Accertamenti Residui (D=B+C) Competenza (I=G+H) Totale (P=D+I)	Maggiori o minori entrate (E=D-A) o (E=A-D) (L=I-F) o (L=F-I)	Motivi di minori res. att.
		Residui (A)	Competenza (F)	Totale (M)		Residui (B)	Competenza (G)	Totale (N)	Residui (C)	Competenza (H)	Totale (O)			
ALIENAZIONE BENI IMMOBILI	Residuo Competenza Totale	1.155.032,26 584.684,00 1.739.716,26	531.458,54 0,00 531.458,54	623.573,72 25.318,33 648.892,05	1.155.032,26 25.318,33 1.180.350,59	0,00 0,00 0,00	0,00 0,00 0,00	0,00 0,00 0,00	0,00 0,00 0,00					
RISORSA 970 CONCESSIONE BENI DEMANIALI	Residuo Competenza Totale	0,00 0,00 0,00	0,00 0,00 0,00	0,00 0,00 0,00										
RISORSA 980 ALIENAZIONE BENI MOBILI	Residuo Competenza Totale	2.150,00 0,00 2.150,00	0,00 0,00 0,00	2.150,00 0,00 2.150,00										
TOTALE CATEGORIA 1	Residuo Competenza Totale	1.157.182,26 584.684,00 1.741.866,26	531.458,54 0,00 531.458,54	625.723,72 25.318,33 651.042,05	1.157.182,26 25.318,33 1.182.500,59	0,00 0,00 0,00	0,00 0,00 0,00	0,00 0,00 0,00	0,00 0,00 0,00					
CATEGORIA 2 Trasferimenti di capitale dallo Stato	Residuo Competenza Totale	0,00 457.101,00 457.101,00	0,00 457.100,89 457.100,89	0,00 0,00 0,00										
RISORSA 990 TRASFERIMENTI ORDINARI DALLO STATO	Residuo Competenza Totale	0,00 457.101,00 457.101,00	0,00 457.100,89 457.100,89	0,00 0,00 0,00										
RISORSA 1000 TRASFERIMENTI STRAORDINARI DALLO STATO														

000203

000505

DESCRIZIONE	RESIDUO COMPETENZA TOTALE	Res. conservati e stanz. definitivi di bilancio			Num. di rif.	Conto del tesoriere Riscossioni			Determinazione Del Residui da Riportare			Accertamenti	Maggiori o minori entrate	Motivi di minori res. att.
		Residui Competenza Totale	(A) (F) (M)	(B) (G) (N)		Residui Competenza Totale	(C) (H) (O)	Residui Competenza Totale	(D=B+C) (I=G+H) (P=D+I)	(E=D-A) o (E=A-D) (L=I-F) o (L=F-I)				
<u>Codice di Bilancio 4021000</u>	Residuo Competenza Totale	500,00 212.000,00 212.500,00		0,00 112.000,00 112.000,00		500,00 100.000,00 100.500,00		500,00 212.000,00 212.500,00		0,00 0,00				
TOTALE CATEGORIA 2	Residuo Competenza Totale	500,00 669.101,00 669.601,00		0,00 569.100,89 569.100,89		500,00 100.000,00 100.500,00		500,00 669.100,89 669.600,89		0,00 -0,11				
CATEGORIA 3 Trasferimenti di capitale dalla regione														
RISORSA 1010 TRASFERIMENTI ORDINARI DALLA REGIONE	Residuo Competenza Totale	0,00 0,00 0,00		0,00 0,00 0,00		0,00 0,00 0,00		0,00 0,00 0,00		0,00 0,00 0,00				
<u>Codice di Bilancio 4031010</u>														
RISORSA 1020 TRASFERIMENTI STRAORDINARI DALLA REGIONE	Residuo Competenza Totale	32.469.920,74 7.276.449,00 39.746.369,74		3.243.029,67 418.415,81 3.661.445,48		28.232.914,77 1.553.788,82 29.786.703,59		31.475.944,44 1.972.204,63 33.448.149,07		-993.976,30 -5.304.244,37				
<u>Codice di Bilancio 4031020</u>														
TOTALE CATEGORIA 3	Residuo Competenza Totale	32.469.920,74 7.276.449,00 39.746.369,74		3.243.029,67 418.415,81 3.661.445,48		28.232.914,77 1.553.788,82 29.786.703,59		31.475.944,44 1.972.204,63 33.448.149,07		-993.976,30 -5.304.244,37				
CATEGORIA 4 Trasferimenti di capitale da altri enti del s ettore pubblico														
RISORSA 1040 TRASFERIMENTI STRAORDINARI DA ALTRI ENTI PUBBLICI														

000506

000204

DESCRIZIONE	RESIDUO COMPETENZA TOTALE	Res. conservati e stanzi. definitivi di bilancio			Num. di rif.	Conto del tesoriere Riscossioni			Determinazione Del Residui da Riportare			Accertamenti	Maggiori o minori entrate	Motivi di minori res. att.
		Residui Competenza Totale	(A) (F) (M)	(B) (G) (N)		Residui Competenza Totale	(C) (H) (O)	Residui Competenza Totale	(D=B+C) (E=A-D) (L=F-I) o (L=F-I)					
<u>Codice di Bilancio</u> 4041040	Residuo Competenza Totale	11.487,83 209.159,00 220.646,83		2.757,64 5.178,75 7.936,39		8.730,19 201.903,50 210.633,69		11.487,83 207.082,25 218.570,08		0,00 -2.076,75				
TOTALE CATEGORIA 4	Residuo Competenza Totale	11.487,83 209.159,00 220.646,83		2.757,64 5.178,75 7.936,39		8.730,19 201.903,50 210.633,69		11.487,83 207.082,25 218.570,08		0,00 -2.076,75				
CATEGORIA 5 Trasferimenti di capitale da altri soggetti														
RISORSA 1050 PROVENTI DALLE CONCESSIONI EDILIZIE	Residuo Competenza Totale	122.188,36 1.674.858,00 1.797.046,36		28.966,39 1.417.585,29 1.446.551,68		93.221,97 0,00 93.221,97		122.188,36 1.417.585,29 1.539.773,65		0,00 -257.272,71				
RISORSA 1070 ALTRI TRASFERIMENTI DI CAPITALE DA ALTRI SOGGETTI	Residuo Competenza Totale	14.114.886,53 12.834.178,00 26.949.064,53		252.720,00 152.400,00 405.120,00		8.901.503,00 2.714.177,90 11.615.680,90		9.154.223,00 2.866.577,90 12.020.800,90		-4.960.663,53 -9.967.600,10				
TOTALE CATEGORIA 5	Residuo Competenza Totale	14.237.074,89 14.509.036,00 28.746.110,89		281.686,39 1.569.985,29 1.851.671,68		8.994.724,97 2.714.177,90 11.708.902,87		9.276.411,36 4.284.163,19 13.560.574,55		-4.960.663,53 -10.224.872,81				
TOTALE TITOLO 4	Residuo Competenza Totale	47.876.165,72 23.248.429,00 71.124.594,72		4.058.932,24 2.562.680,74 6.621.612,98		37.862.593,65 4.595.188,55 42.457.782,20		41.921.525,89 7.157.869,29 49.079.395,18		-5.954.639,83 -16.090.559,71				
TITOLO 5 Entrate derivanti da accensioni di prestiti														
CATEGORIA 1 Anticipazioni di cassa														

DESCRIZIONE	RESIDUO COMPETENZA TOTALE	Res. conservati e stanz. definitivi di bilancio		Num. di rif.	Conto del tesoriere Riscossioni			Determinazione Dei Residui da Riportare			Accertamenti	Maggiori o minori entrate	Motivi di minori res. att.
		Residui Competenza Totale	(A) (F) (M)		Residui Competenza Totale	(B) (G) (N)	Residui Competenza Totale	(C) (H) (O)	Residui Competenza Totale	(D=B+C) (I=G+H) (P=D+I)			
RISORSA 1090 ANTICIPAZIONI TESORERIA													
<u>Codice di Bilancio 5011090</u>	Residuo Competenza Totale	0,00 5.000.000,00 5.000.000,00			0,00 0,00 0,00	0,00 0,00 0,00	0,00 0,00 0,00	0,00 0,00 0,00	0,00 0,00 0,00	0,00 -5.000.000,00 0,00		0,00 0,00 0,00	
TOTALE CATEGORIA 1	Residuo Competenza Totale	0,00 5.000.000,00 5.000.000,00			0,00 0,00 0,00	0,00 0,00 0,00	0,00 0,00 0,00	0,00 0,00 0,00	0,00 0,00 0,00	0,00 -5.000.000,00 0,00		0,00 0,00 0,00	
CATEGORIA 3 Assunzione di mutui e prestiti													
RISORSA 1110 MUTUI PASSIVI CASSA DD.PP.													
<u>Codice di Bilancio 5031110</u>	Residuo Competenza Totale	2.020.937,78 0,00 2.020.937,78			243.786,88 0,00 243.786,88	1.777.150,90 0,00 1.777.150,90	0,00 0,00 0,00	2.020.937,78 0,00 2.020.937,78	0,00 0,00 0,00	0,00 0,00 0,00		0,00 0,00 0,00	
RISORSA 1120 MUTUI PASSIVI DA ISTITUTO DI CREDITO SPORTIVO													
<u>Codice di Bilancio 5031120</u>	Residuo Competenza Totale	350.769,26 0,00 350.769,26			0,00 0,00 0,00	350.769,26 0,00 350.769,26	0,00 0,00 0,00	350.769,26 0,00 350.769,26	0,00 0,00 0,00	0,00 0,00 0,00		0,00 0,00 0,00	
RISORSA 1130 MUTUI PASSIVI DA ALTRE AZIENDE DI CREDITO													
<u>Codice di Bilancio 5031130</u>	Residuo Competenza Totale	0,00 0,00 0,00			0,00 0,00 0,00	0,00 0,00 0,00	0,00 0,00 0,00	0,00 0,00 0,00	0,00 0,00 0,00	0,00 0,00 0,00		0,00 0,00 0,00	
TOTALE CATEGORIA 3	Residuo Competenza Totale	2.371.707,04 0,00 2.371.707,04			243.786,88 0,00 243.786,88	2.127.920,16 0,00 2.127.920,16	0,00 0,00 0,00	2.371.707,04 0,00 2.371.707,04	0,00 0,00 0,00	0,00 0,00 0,00		0,00 0,00 0,00	

DESCRIZIONE	RESIDUO COMPETENZA TOTALE	Res. conservati e stanzi. definitivi di bilancio			Num. di rif.	Conto del tesoriere Riscossioni			Determinazione Dei Residui da Riportare			Accertamenti	Maggiori o minori entrate (E=D-A) o (E=A-D) (L=I-F) o (L=F-I)	Motivi di minori res. att.
		Residui Competenza Totale	(A) (F) (M)	Residui Competenza Totale		(B) (G) (N)	Residui Competenza Totale	(C) (H) (O)	Residui Competenza Totale	(D=B+C) (I=G+H) (P=D+I)				
TOTALE TITOLO 5	Residuo Competenza Totale	2.371.707,04 5.000.000,00 7.371.707,04		243.786,88 0,00 243.786,88		2.127.920,16 0,00 2.127.920,16	2.371.707,04 0,00 2.371.707,04	0,00 -5.000.000,00						
TITOLO 6 Entrate da servizi per conto di terzi														
CATEGORIA 1 Ritenute previdenziali e assistenziali al personale														
RISORSA 0														
Codice di Bilancio 6010000	Residuo Competenza Totale	11.078,72 913.000,00 924.078,72		9.902,87 821.533,60 831.436,47		1.175,85 0,00 1.175,85	11.078,72 821.533,60 832.612,32	0,00 -91.466,40						
TOTALE CATEGORIA 1	Residuo Competenza Totale	11.078,72 913.000,00 924.078,72		9.902,87 821.533,60 831.436,47		1.175,85 0,00 1.175,85	11.078,72 821.533,60 832.612,32	0,00 -91.466,40						
CATEGORIA 2 Ritenute erariali														
RISORSA 0														
Codice di Bilancio 6020000	Residuo Competenza Totale	15.044,65 2.766.170,00 2.781.214,65		15.044,65 2.050.540,41 2.065.585,06		0,00 0,00 0,00	15.044,65 2.050.540,41 2.065.585,06	0,00 -715.629,59						
TOTALE CATEGORIA 2	Residuo Competenza Totale	15.044,65 2.766.170,00 2.781.214,65		15.044,65 2.050.540,41 2.065.585,06		0,00 0,00 0,00	15.044,65 2.050.540,41 2.065.585,06	0,00 -715.629,59						
CATEGORIA 3 Altre ritenute al personale per conto di terzi														
RISORSA 0														
Codice di Bilancio 6030000	Residuo Competenza Totale	169,11 411.320,00 411.489,11		0,00 217.174,35 217.174,35		169,11 0,00 169,11	169,11 217.174,35 217.343,46	0,00 -194.145,65						

000207

000509

DESCRIZIONE	RESIDUO COMPETENZA TOTALE	Res. conservati e stanz. definitivi di bilancio			Num. di rif.	Conto del tesoriere Riscossioni			Determinazione Del Residui da Riportare			Accertamenti	Maggiori o minori entrate (E=D-A) o (E=A-D) (L=I-F) o (L=F-I)	Motivi di minori res. att.
		Residui Competenza Totale	(A) (F) (M)	(B) (G) (N)		Residui Competenza Totale	(C) (H) (O)	Residui Competenza Totale	(D=B+C) (I=G+H) (P=D+I)					
TOTALE CATEGORIA 3	Residuo Competenza Totale	169,11 411.320,00 411.489,11	0,00 217.174,35 217.174,35	0,00 217.174,35 217.174,35	169,11 0,00 169,11	169,11 217.174,35 217.343,46	0,00 -194.145,65							
CATEGORIA 4 Depositi cauzionali														
RISORSA 0														
<u>Codice di Bilancio 6040000</u>	Residuo Competenza Totale	1.500,00 120.000,00 121.500,00	0,00 24.819,77 24.819,77	0,00 24.819,77 24.819,77	1.500,00 1.100,00 2.600,00	1.500,00 25.919,77 27.419,77	0,00							
TOTALE CATEGORIA 4	Residuo Competenza Totale	1.500,00 120.000,00 121.500,00	0,00 24.819,77 24.819,77	0,00 24.819,77 24.819,77	1.500,00 1.100,00 2.600,00	1.500,00 25.919,77 27.419,77	0,00							
CATEGORIA 5 Rimborso spese per servizi per conto di terzi														
RISORSA 0														
<u>Codice di Bilancio 6050000</u>	Residuo Competenza Totale	4.059.643,61 2.514.745,00 6.574.388,61	228.684,07 314.769,45 543.453,52	228.684,07 314.769,45 543.453,52	3.829.269,46 300.618,48 4.129.887,94	4.057.953,53 615.387,93 4.673.341,46	-1.690,08 -1.899.357,07							
TOTALE CATEGORIA 5	Residuo Competenza Totale	4.059.643,61 2.514.745,00 6.574.388,61	228.684,07 314.769,45 543.453,52	228.684,07 314.769,45 543.453,52	3.829.269,46 300.618,48 4.129.887,94	4.057.953,53 615.387,93 4.673.341,46	-1.690,08 -1.899.357,07							
CATEGORIA 6 Rimborso di anticipazione di fondi per il servizio economato														
RISORSA 0														
<u>Codice di Bilancio 6060000</u>	Residuo Competenza Totale	0,00 77.470,00 77.470,00	0,00 15.000,00 15.000,00	0,00 15.000,00 15.000,00	0,00 0,00 0,00	0,00 15.000,00 15.000,00	0,00							
TOTALE CATEGORIA 6	Residuo Competenza Totale	0,00 77.470,00 77.470,00	0,00 15.000,00 15.000,00	0,00 15.000,00 15.000,00	0,00 0,00 0,00	0,00 15.000,00 15.000,00	0,00							

DESCRIZIONE	RESIDUO COMPETENZA TOTALE	Res. conservati e stanz. definitivi di bilancio			Num. di rif.	Conto del tesoriere Riscossioni			Determinazione Dei Residui da Riportare			Accertamenti			Maggiori o minori entrate (E=D-A) o (E=A-D) (L=I-F) o (L=F-I)	Motivi di minori res. att.
		Residui Competenza Totale	(A) (F) (M)	Residui Competenza Totale		(B) (G) (N)	Residui Competenza Totale	(C) (H) (O)	Residui Competenza Totale	(D=B+C) (I=G+H) (P=D+I)						
CATEGORIA 7 Depositi per spese contrattuali																
RISORSA 0																
	Residuo	0,00												0,00		
	Competenza	125.820,00												-125.820,00		
	Totale	125.820,00												0,00		
TOTALE CATEGORIA 7	Residuo	0,00												0,00		
	Competenza	125.820,00												0,00		
	Totale	125.820,00												-125.820,00		
TOTALE TITOLO 6	Residuo	4.087.436,09												4.085.746,01		
	Competenza	6.928.525,00												3.745.556,06		
	Totale	11.015.961,09												7.831.302,07		
														-1.690,08		
														-3.182.968,94		

DESCRIZIONE	RESIDUO COMPETENZA TOTALE	Res. conservati e stanz. definitivi di bilancio			Conto del tesoriere Riscossioni			Determinazione Dei Residui da Riportare			Accertamenti		Maggiori o minori entrate (E=D-A) o (E=A-D) (L=I-F) o (L=F-I)	Motivi di minori res. att.
		Residui Competenza Totale	(A) (F) (M)	Residui Competenza Totale	(B) (G) (N)	Residui Competenza Totale	(C) (H) (O)	Residui Competenza Totale	(D=B+C) (I=G+H) (P=D+I)					
TITOLO 1 Entrate tributarie	Residuo Competenza Totale	25.632.916,76 19.115.224,00 44.748.140,76	10.915.480,64 5.457.472,75 16.372.953,39	13.788.818,38 13.311.740,94 27.100.559,32	24.704.299,02 18.769.213,69 43.473.512,71	-928.617,74 -346.010,31								
TITOLO 2 Entrate derivanti da contributi e trasferimenti correnti dello Stato, della regione e di altri enti pubblici anche in rapporto all'esercizio di funzioni delegate dalla regione	Residuo Competenza Totale	4.205.112,61 23.368.016,00 27.573.128,61	1.822.989,74 18.227.256,90 20.050.246,64	2.444.693,13 4.020.062,62 6.464.755,75	4.267.682,87 22.247.319,52 26.515.002,39	62.570,26 -1.120.696,48								+
TITOLO 3 Entrate extratributarie	Residuo Competenza Totale	18.461.039,89 8.313.606,00 26.774.645,89	940.747,11 5.967.789,96 6.908.537,07	15.537.914,30 4.718.073,93 20.255.988,23	16.478.661,41 10.685.863,89 27.164.525,30	-1.982.378,48 2.372.257,89								+
TITOLO 4 Entrate derivanti da alienazioni, da trasferimenti di capitale e da riscossioni di crediti	Residuo Competenza Totale	47.876.165,72 23.248.429,00 71.124.594,72	4.058.932,24 2.562.680,74 6.621.612,98	37.862.593,65 4.595.188,55 42.457.782,20	41.921.525,89 7.157.869,29 49.079.395,18	-5.954.639,83 -16.090.559,71								-
TITOLO 5 Entrate derivanti da accensioni di prestiti	Residuo Competenza Totale	2.371.707,04 5.000.000,00 7.371.707,04	243.786,88 0,00 243.786,88	2.127.920,16 0,00 2.127.920,16	2.371.707,04 0,00 2.371.707,04	0,00 -5.000.000,00								-
TITOLO 6 Entrate da servizi per conto di terzi	Residuo Competenza Totale	4.087.436,09 6.928.525,00 11.015.961,09	253.631,59 3.443.837,58 3.697.469,17	3.832.114,42 301.718,48 4.133.832,90	4.085.746,01 3.745.556,06 7.831.302,07	-1.690,08 -3.182.968,94								-
Totale	Residuo Competenza Totale	102.634.378,11 85.973.800,00 188.608.178,11	18.235.568,20 35.659.037,93 53.894.606,13	75.594.054,04 26.946.784,52 102.540.838,56	93.829.622,24 62.605.822,45 156.435.444,69	-8.804.755,87 -23.367.977,55 -32.172.733,42								
Avanzo di Amministrazione Fondo di Cassa al 1 Gennaio	Residuo Competenza Totale	2.192.009,69 23.126.857,16 125.761.235,27 88.165.809,69 213.927.044,96	23.126.857,16 41.362.425,36 35.659.037,93 77.021.463,29	23.126.857,16 75.594.054,04 26.946.784,52 102.540.838,56	23.126.857,16 116.956.479,40 62.605.822,45 179.562.301,85	-2.192.009,69 23.126.857,16 -25.559.987,24 -9.045.876,26								
TOTALI GENERALI	Residuo Competenza Totale													

000211

000513

DESCRIZIONE	RESIDUO COMPETENZA TOTALE	Res. conservati e stanz. definitivi di bilancio			Num. di rif.	Conto del tesoriere Mandati			Determinazione Dei Residui da Riportare			Impegni	Minori residui o economie (E=D-A) o (E=A-D) (L=I-F) o (L=F-I)	Motivi di minori res. att.
		Residui (A)	Competenza (F)	Totale (M)		Residui (B)	Competenza (G)	Totale (N)	Residui (C)	Competenza (H)	Totale (O)			
TITOLO 1 Spese correnti														
FUNZIONE 1 Funzioni generali di amministrazione, di gestione e di controllo														
SERVIZIO 1 Organi istituzionali, partecipazione e decentramento														
INTERVENTO 1 Personale														
<u>Codice di Bilancio 1010101</u>	Residuo	833,36					0,00			25,00		25,00		-808,36
	Competenza	182.875,00					177.546,23			5.323,14		182.869,37		-5,63
	Totale	183.708,36					177.546,23			5.348,14		182.894,37		
INTERVENTO 2 Acquisto di beni di consumo e/o di materiali e prime														
<u>Codice di Bilancio 1010102</u>	Residuo	13.763,24					6.130,92			7.632,32		13.763,24		0,00
	Competenza	17.427,00					4.335,50			9.099,72		13.435,22		-3.991,78
	Totale	31.190,24					10.466,42			16.732,04		27.198,46		
INTERVENTO 3 Prestazioni di servizi														
<u>Codice di Bilancio 1010103</u>	Residuo	436.069,14					160.328,88			239.943,26		400.272,14		-35.797,00
	Competenza	910.340,00					690.833,83			210.161,88		900.995,71		-9.344,29
	Totale	1.346.409,14					851.162,71			450.105,14		1.301.267,85		
INTERVENTO 4 Utilizzo di beni di terzi														
<u>Codice di Bilancio 1010104</u>	Residuo	19.051,56					7.917,27			11.134,29		19.051,56		0,00
	Competenza	27.500,00					14.221,83			13.278,17		27.500,00		0,00
	Totale	46.551,56					22.139,10			24.412,46		46.551,56		
INTERVENTO 5														

DESCRIZIONE	RESIDUO COMPETENZA TOTALE	Res. conservati e stanz. definitivi di bilancio			Num. di rif.	Conto del tesoriere Mandati			Determinazione Dei Residui da Riportare			Impegni Residui Competenza Totale (D=B+C) (I=G+H) (P=D+I)	Minori residui o economiche (E=D-A) o (E=A-D) (L=I-F) o (L=F-I)	Motivi di minori res. att.
		Residui Competenza Totale	(A) (F) (M)	Residui Competenza Totale		(B) (G) (N)	Residui Competenza Totale	(C) (H) (O)	Residui Competenza Totale	(D=B+C) (I=G+H) (P=D+I)				
Trasferimenti	Residuo Competenza Totale	3.296,32 6.342,83 9.639,32	0,00 6.342,83 6.342,83	3.296,32 0,00 3.296,32		3.296,32 0,00 3.296,32	0,00 6.342,83 6.342,83	3.296,32 0,00 3.296,32	3.296,32 6.342,83 9.639,15	0,00 -0,17				
INTERVENTO 7 Imposte e tasse	Residuo Competenza Totale	29.653,94 74.725,00 104.378,94	6.865,00 60.391,43 67.256,43	22.788,94 12.594,41 35.383,35		22.788,94 12.594,41 35.383,35	6.865,00 60.391,43 67.256,43	22.788,94 12.594,41 35.383,35	29.653,94 72.985,84 102.639,78	0,00 -1.739,16				
TOTALE SERVIZIO 1	Residuo Competenza Totale	502.667,56 1.219.210,00 1.721.877,56	181.242,07 953.671,65 1.134.913,72	284.820,13 250.457,32 535.277,45		284.820,13 250.457,32 535.277,45	181.242,07 953.671,65 1.134.913,72	284.820,13 250.457,32 535.277,45	466.062,20 1.204.128,97 1.670.191,17	-36.605,36 -15.081,03				
SERVIZIO 2 Segreteria generale, personale e organizz azione	Residuo Competenza Totale	91.382,28 1.369.214,00 1.460.596,28	55.691,48 992.010,95 1.047.702,43	31.708,39 358.926,32 390.634,71		31.708,39 358.926,32 390.634,71	55.691,48 992.010,95 1.047.702,43	31.708,39 358.926,32 390.634,71	87.399,87 1.350.937,27 1.438.337,14	-3.982,41 -18.276,73				
INTERVENTO 1 Personale	Residuo Competenza Totale	56.151,41 39.272,00 95.423,41	19.124,12 15.029,11 34.153,23	37.027,29 21.335,85 58.363,14		37.027,29 21.335,85 58.363,14	19.124,12 15.029,11 34.153,23	37.027,29 21.335,85 58.363,14	56.151,41 36.364,96 92.516,37	0,00 -2.907,04				
INTERVENTO 2 Acquisto di beni di consumo e/o di materi e prime	Residuo Competenza Totale	1.001.405,01 1.112.629,00 2.114.034,01	366.410,04 458.165,18 824.575,22	634.987,97 641.687,02 1.276.674,99		634.987,97 641.687,02 1.276.674,99	366.410,04 458.165,18 824.575,22	634.987,97 641.687,02 1.276.674,99	1.001.398,01 1.099.852,20 2.101.250,21	-7,00 -12.776,80				
INTERVENTO 3 Prestazioni di servizi	Residuo Competenza Totale	1.001.405,01 1.112.629,00 2.114.034,01	366.410,04 458.165,18 824.575,22	634.987,97 641.687,02 1.276.674,99		634.987,97 641.687,02 1.276.674,99	366.410,04 458.165,18 824.575,22	634.987,97 641.687,02 1.276.674,99	1.001.398,01 1.099.852,20 2.101.250,21	-7,00 -12.776,80				

000213

000515

GESTIONE DELLE SPESE - ESERCIZIO 2010

DESCRIZIONE	RESIDUO COMPETENZA TOTALE	Res. conservati e stanz. definitivi di bilancio			Num. di rif.	Conto del tesoriere Mandati			Determinazione Del Residui da Riportare			Impegni	Minori residui o economie (E=D-A) o (E=A-D) (L=I-F) o (L=F-I)	Motivi di minori res. att.
		Residui Competenza Totale	(A) (F) (M)	(B) (G) (N)		Residui Competenza Totale	(C) (H) (O)	Residui Competenza Totale	(D=B+C) (I=G+H) (P=D+I)					
INTERVENTO 4 Utilizzo di beni di terzi	Residuo Competenza Totale	11.680,77 59.500,00 71.180,77		11.680,77 47.454,25 59.135,02		0,00 12.045,75 12.045,75	11.680,77 59.500,00 71.180,77	0,00 0,00 0,00						
INTERVENTO 5 Trasferimenti	Residuo Competenza Totale	6.382,38 46.441,00 52.823,38		3.161,34 35.531,97 38.693,31		3.221,04 6.792,79 10.013,83	6.382,38 42.324,76 48.707,14	0,00 -4.116,24 -4.116,24						
INTERVENTO 6 Interessi passivi e oneri finanziari diversi	Residuo Competenza Totale	0,00 22.407,00 22.407,00		0,00 22.406,77 22.406,77		0,00 0,00 0,00	0,00 22.406,77 22.406,77	0,00 0,00 -0,23						
INTERVENTO 7 Imposte e tasse	Residuo Competenza Totale	19.490,53 118.252,00 137.742,53		13.508,48 74.634,76 88.143,24		5.980,63 43.547,24 49.527,87	19.489,11 118.182,00 137.671,11	-1,42 -70,00 -70,00						
INTERVENTO 8 Oneri straordinari della gestione corrente	Residuo Competenza Totale	1.804.788,82 506.473,00 2.311.261,82		290.006,50 3.620,00 293.626,50		1.514.782,32 502.171,55 2.016.953,87	1.804.788,82 505.791,55 2.310.580,37	0,00 -681,45 -681,45						
TOTALE SERVIZIO 2	Residuo Competenza Totale	2.991.281,20 3.274.188,00 6.265.469,20		759.582,73 1.648.852,99 2.408.435,72		2.227.707,64 1.586.506,52 3.814.214,16	2.987.290,37 3.235.359,51 6.222.649,88	-3.990,83 -38.828,49 -38.828,49						
SERVIZIO 3														

DESCRIZIONE	RESIDUO COMPETENZA TOTALE	Res. conservati e stanz. definitivi di bilancio			Num. di rif.	Conto del tesoriere Mandati			Determinazione Del Residui da Riportare			Impegni	Minori residui o economie (E=D-A) o (E=A-D) (L=I-F) o (L=F-I)	Motivi di minori res. att.
		Residui Competenza Totale	(A) (F) (M)	Residui Competenza Totale		(B) (G) (N)	Residui Competenza Totale	(C) (H) (O)	Residui Competenza Totale	(D=B+C) (I=G+H) (P=D+I)				
INTERVENTO 1 Personale														
	Residuo	17.578,47				16.119,78			708,32			16.828,10	-750,37	
	Competenza	825.137,00				696.019,12			129.117,88			825.137,00	0,00	
	Totale	842.715,47				712.138,90			129.826,20			841.965,10		
INTERVENTO 2 Acquisto di beni di consumo e/o di materi e prime														
	Residuo	2.955,54				2.451,88			503,66			2.955,54	0,00	
	Competenza	14.671,00				5.751,60			5.185,65			10.937,25	-3.733,75	
	Totale	17.626,54				8.203,48			5.689,31			13.892,79		
INTERVENTO 3 Prestazioni di servizi														
	Residuo	70.024,79				54.588,84			15.435,95			70.024,79	0,00	
	Competenza	221.803,00				101.729,78			102.183,17			203.912,95	-17.890,05	
	Totale	291.827,79				156.318,62			117.619,12			273.937,74		
INTERVENTO 4 Utilizzo di beni di terzi														
	Residuo	836.116,55				3.968,00			832.148,55			836.116,55	0,00	
	Competenza	271.806,00				6.525,60			259.082,78			265.608,38	-6.197,62	
	Totale	1.107.922,55				10.493,60			1.091.231,33			1.101.724,93		
INTERVENTO 5 Trasferimenti														
	Residuo	2.558,20				0,00			2.558,20			2.558,20	0,00	
	Competenza	350,00				350,00			0,00			350,00	0,00	
	Totale	2.908,20				350,00			2.558,20			2.908,20		
INTERVENTO 6														

DESCRIZIONE	RESIDUO COMPETENZA TOTALE	Res. conservati e stanz. definitivi di bilancio			Num. di rif.	Conto del tesoriere Mandati			Determinazione Dei Residui da Riportare			Impegni		Minori residui o economiche (E=D-A) o (E=A-D) (L=I-F) o (L=F-I)	Motivi di minori res. att.
		Residui (A)	Competenza (F)	Totale (M)		Residui (B)	Competenza (G)	Totale (N)	Residui (C)	Competenza (H)	Totale (O)	Residui (D=B+C)	Competenza (I=G+H)		
Interessi passivi e oneri finanziari diversi															
<u>Codice di Bilancio 1010306</u>															
INTERVENTO 7 Imposte e tasse															
<u>Codice di Bilancio 1010307</u>															
INTERVENTO 8 Oneri straordinari della gestione corrente															
<u>Codice di Bilancio 1010308</u>															
TOTALE SERVIZIO 3															
SERVIZIO 4 Gestione delle entrate tributarie e servizi fiscali															
INTERVENTO 1 Personale															
<u>Codice di Bilancio 1010401</u>															
INTERVENTO 2 Acquisto di beni di consumo e/o di materi e prime															
<u>Codice di Bilancio 1010402</u>															
	Residuo	58.230,67	0,00	58.230,67		0,00	58.230,67	58.230,67		58.230,67	58.230,67	58.230,67	0,00	0,00	
	Competenza	1.011.303,00	959.218,85	1.011.303,00		959.218,85	52.083,12	52.083,12		1.011.301,97	1.011.301,97	1.011.301,97	-1,03	-1,03	
	Totale	1.069.533,67	959.218,85	1.069.533,67		959.218,85	110.313,79	110.313,79		1.069.532,64	1.069.532,64	1.069.532,64			
	Residuo	0,00	0,00	0,00		0,00	0,00	0,00		0,00	0,00	0,00	0,00	0,00	
	Competenza	54.867,00	47.184,58	54.867,00		47.184,58	7.682,42	7.682,42		54.867,00	54.867,00	54.867,00	0,00	0,00	
	Totale	54.867,00	47.184,58	54.867,00		47.184,58	7.682,42	7.682,42		54.867,00	54.867,00	54.867,00	0,00	0,00	
	Residuo	89.553,19	0,00	89.553,19		0,00	89.553,19	89.553,19		89.553,19	89.553,19	89.553,19	0,00	0,00	
	Competenza	20.000,00	0,00	20.000,00		0,00	9.230,64	9.230,64		9.230,64	9.230,64	9.230,64	-10.769,36	-10.769,36	
	Totale	109.553,19	0,00	109.553,19		0,00	98.783,83	98.783,83		98.783,83	98.783,83	98.783,83			
	Residuo	1.077.017,41	77.128,50	1.077.017,41		77.128,50	999.138,54	999.138,54		1.076.267,04	1.076.267,04	1.076.267,04	-750,37	-750,37	
	Competenza	2.419.937,00	1.816.779,53	2.419.937,00		1.816.779,53	564.565,66	564.565,66		2.381.345,19	2.381.345,19	2.381.345,19	-38.591,81	-38.591,81	
	Totale	3.496.954,41	1.893.908,03	3.496.954,41		1.893.908,03	1.563.704,20	1.563.704,20		3.457.612,23	3.457.612,23	3.457.612,23			
	Residuo	56,29	0,00	56,29		0,00	0,00	0,00		0,00	0,00	0,00	-56,29	-56,29	
	Competenza	85.584,00	83.394,31	85.584,00		83.394,31	2.189,69	2.189,69		85.584,00	85.584,00	85.584,00	0,00	0,00	
	Totale	85.640,29	83.394,31	85.640,29		83.394,31	2.189,69	2.189,69		85.584,00	85.584,00	85.584,00			
	Residuo	42,00	0,00	42,00		0,00	42,00	42,00		42,00	42,00	42,00	0,00	0,00	
	Competenza	0,00	0,00	0,00		0,00	0,00	0,00		0,00	0,00	0,00	0,00	0,00	
	Totale	42,00	0,00	42,00		0,00	42,00	42,00		42,00	42,00	42,00	0,00	0,00	

000518

000216

DESCRIZIONE	RESIDUO COMPETENZA TOTALE	Res. conservati e stanz. definitivi di bilancio			Num. di rif.	Conto del tesoriere Mandati			Determinazione Dei Residui da Riportare			Impegni Residui Competenza Totale	Minori residui o economie (E=D-A) o (E=A-D) (L=I-F) o (L=F-I)	Motivi di minori res. att.
		Residui Competenza Totale	(A) (F) (M)	Residui Competenza Totale		(B) (G) (N)	Residui Competenza Totale	(C) (H) (O)	Residui Competenza Totale	(D=B+C) (I=G+H) (P=D+I)				
INTERVENTO 3 Prestazioni di servizi	Residuo Competenza Totale	3.347.994,48 1.779.636,00 5.127.630,48	80.000,00 311.211,30 391.211,30	3.267.994,48 1.422.504,70 4.690.499,18		3.347.994,48 1.733.716,00 5.081.710,48	0,00 0,00 0,00	0,00 0,00 0,00	0,00 0,00 0,00		0,00 -45.920,00			
INTERVENTO 4 Utilizzo di beni di terzi	Residuo Competenza Totale	0,00 0,00 0,00	0,00 0,00 0,00	0,00 0,00 0,00		0,00 0,00 0,00	0,00 0,00 0,00	0,00 0,00 0,00	0,00 0,00 0,00		0,00 0,00			
INTERVENTO 5 Trasferimenti	Residuo Competenza Totale	2.180,89 0,00 2.180,89	0,00 0,00 0,00	2.180,89 0,00 2.180,89		2.180,89 0,00 2.180,89	0,00 0,00 0,00	2.180,89 0,00 2.180,89	2.180,89 0,00 2.180,89		0,00 0,00			
INTERVENTO 7 Imposte e tasse	Residuo Competenza Totale	0,00 5.568,00 5.568,00	0,00 5.541,72 5.541,72	0,00 26,28 26,28		0,00 5.568,00 5.568,00	0,00 26,28 26,28	0,00 26,28 26,28	0,00 5.568,00 5.568,00		0,00 0,00			
INTERVENTO 8 Oneri straordinari della gestione corrente	Residuo Competenza Totale	111.792,74 295.588,00 407.380,74	18.529,33 210.289,59 228.818,92	93.263,41 84.021,00 177.284,41		111.792,74 295.588,00 407.380,74	93.263,41 84.021,00 177.284,41	93.263,41 84.021,00 177.284,41	111.792,74 294.310,59 406.103,33		0,00 -1.277,41			
TOTALE SERVIZIO 4 SERVIZIO 5 Gestione dei beni demaniali e patrimoniali	Residuo Competenza Totale	3.462.066,40 2.166.376,00 5.628.442,40	98.529,33 610.436,92 708.966,25	3.363.480,78 1.508.741,67 4.872.222,45		3.462.066,40 2.119.178,59 5.581.188,70	3.363.480,78 1.508.741,67 4.872.222,45	3.363.480,78 1.508.741,67 4.872.222,45	3.462.010,11 2.119.178,59 5.581.188,70		-56,29 -47.197,41			

DESCRIZIONE	RESIDUO COMPETENZA TOTALE	Res. conservati e stanz. definitivi di bilancio			Num. di rif.	Conto del tesoriere Mandati			Determinazione Dei Residui da Riportare			Impegni Residui Competenza Totale (D=B+C) (I=G+H) (P=D+I)	Minori residui o economie (E=D-A) o (E=A-D) (L=I-F) o (L=F-I)	Motivi di minori res. att.
		Residui (A)	Competenza (F)	Totale (M)		Residui (B)	Competenza (G)	Totale (N)	Residui (C)	Competenza (H)	Totale (O)			
INTERVENTO 1 Personale														
<u>Codice di Bilancio 1010501</u>														
INTERVENTO 2 Acquisto di beni di consumo e/o di materi e prime														
<u>Codice di Bilancio 1010502</u>														
INTERVENTO 3 Prestazioni di servizi														
<u>Codice di Bilancio 1010503</u>														
INTERVENTO 4 Utilizzo di beni di terzi														
<u>Codice di Bilancio 1010504</u>														
INTERVENTO 5 Trasferimenti														
<u>Codice di Bilancio 1010505</u>														
INTERVENTO 7 Imposte e tasse														

DESCRIZIONE	RESIDUO COMPETENZA TOTALE	Res. conservati e stanz. definitivi di bilancio			Num. di rif.	Conto del tesoriere Mandati			Determinazione Dei Residui da Riportare			Impegni	Minori residui o economie (E=D-A) o (E=A-D) (L=I-F) o (L=F-I)	Motivi di minori res. att.
		Residui Competenza Totale	(A) (F) (M)	Residui Competenza Totale		(B) (G) (N)	Residui Competenza Totale	(C) (H) (O)	Residui Competenza Totale	(D=B+C) (I=G+H) (P=D+I)				
<u>Codice di Bilancio 1010507</u>	Residuo Competenza Totale	7.113,42 23.924,00 31.037,42		481,20 6.603,41 7.084,61		6.632,22 5.675,10 12.307,32		7.113,42 12.278,51 19.391,93		0,00 -11.645,49				
INTERVENTO 8 Oneri straordinari della gestione corrente														
<u>Codice di Bilancio 1010508</u>	Residuo Competenza Totale	6.775,05 960.000,00 966.775,05		6.775,05 760.257,60 767.032,65		0,00 0,00 0,00		6.775,05 760.257,60 767.032,65		0,00 -199.742,40				
TOTALE SERVIZIO 5	Residuo Competenza Totale	543.307,95 1.508.359,00 2.051.666,95		213.566,93 971.301,43 1.184.868,36		309.728,04 291.875,09 601.603,13		523.294,97 1.263.176,52 1.786.471,49		-20.012,98 -245.182,48				
SERVIZIO 6 Ufficio tecnico														
INTERVENTO 1 Personale														
<u>Codice di Bilancio 1010601</u>	Residuo Competenza Totale	5.506,06 1.057.879,00 1.063.385,06		5.506,06 897.033,27 902.539,33		0,00 130.932,73 130.932,73		5.506,06 1.027.966,00 1.033.472,06		0,00 -29.913,00				
INTERVENTO 2 Acquisto di beni di consumo e/o di materi e prime														
<u>Codice di Bilancio 1010602</u>	Residuo Competenza Totale	112.156,05 48.270,00 160.426,05		39.929,01 17.611,24 57.540,25		72.227,04 30.123,49 102.350,53		112.156,05 47.734,73 159.890,78		0,00 -535,27				
INTERVENTO 3 Prestazioni di servizi														
<u>Codice di Bilancio 1010603</u>	Residuo Competenza Totale	105.124,17 191.331,00 296.455,17		63.253,30 90.226,27 153.479,57		41.514,09 87.482,01 128.996,10		104.767,39 177.708,28 282.475,67		-356,78 -13.622,72				
INTERVENTO 4														

000521

000213

DESCRIZIONE	RESIDUO COMPETENZA TOTALE	Res. conservati e stanz. definitivi di bilancio			Num. di rif.	Conto del tesoriere Mandati			Determinazione Del Residui da Riportare			Impegni		Minori residui o economie (E=D-A) o (E=A-D) (L=I-F) o (L=F-I)	Motivi di minori res. att.
		Residui Competenza Totale	(A) (F) (M)	Residui Competenza Totale		(B) (G) (N)	Residui Competenza Totale	(C) (H) (O)	Residui Competenza Totale	(D=B+C) (I=G+H) (P=D+I)					
Utilizzo di beni di terzi		Residuo Competenza Totale	2.200,00 36.200,00 38.400,00	Residui Competenza Totale	2.200,00 24.200,00 26.400,00	Residui Competenza Totale	0,00 11.000,00 11.000,00	Residui Competenza Totale	2.200,00 35.200,00 37.400,00	0,00 -1.000,00					
INTERVENTO 6 Interessi passivi e oneri finanziari diversi		Residuo Competenza Totale	0,00 0,00 0,00	Residui Competenza Totale	0,00 0,00 0,00	Residui Competenza Totale	0,00 0,00 0,00	Residui Competenza Totale	0,00 0,00 0,00	0,00 0,00 0,00					
INTERVENTO 7 Imposte e tasse		Residuo Competenza Totale	60,00 78.004,00 78.064,00	Residui Competenza Totale	60,00 62.743,04 62.803,04	Residui Competenza Totale	0,00 10.689,70 10.689,70	Residui Competenza Totale	60,00 73.432,74 73.492,74	0,00 -4.571,26					
INTERVENTO 8 Oneri straordinari della gestione corrente		Residuo Competenza Totale	0,00 79.404,00 79.404,00	Residui Competenza Totale	0,00 57.658,37 57.658,37	Residui Competenza Totale	0,00 0,00 0,00	Residui Competenza Totale	0,00 57.658,37 57.658,37	0,00 -21.745,63					
TOTALE SERVIZIO 6		Residuo Competenza Totale	225.046,28 1.491.088,00 1.716.134,28	Residui Competenza Totale	110.948,37 1.149.472,19 1.260.420,56	Residui Competenza Totale	113.741,13 270.227,93 383.969,06	Residui Competenza Totale	224.689,50 1.419.700,12 1.644.389,62	-356,78 -71.387,88					
SERVIZIO 7 Anagrafe, stato civile, elettorale, leva e servizio statistico		Residuo Competenza Totale	51.229,29 553.428,00 604.657,29	Residui Competenza Totale	39.710,36 526.636,27 566.346,63	Residui Competenza Totale	1.811,93 26.791,73 28.603,66	Residui Competenza Totale	41.522,29 553.428,00 594.950,29	-9.707,00 0,00					
INTERVENTO 1 Personale		Residuo Competenza Totale		Residui Competenza Totale		Residui Competenza Totale		Residui Competenza Totale							
Codice di Bilancio <u>1010701</u>															

DESCRIZIONE	RESIDUO COMPETENZA TOTALE	Res. conservati e stanz. definitivi di bilancio			Num. di rif.	Conto del tesoriere Mandati			Determinazione Dei Residui da Riportare			Impegni Residui Competenza Totale (D=B+C) (I=G+H) (P=D+I)	Minori residui o economie (E=D-A) o (E=A-D) (L=I-F) o (L=F-I)	Motivi di minori res. att.
		Residui Competenza Totale (A) (F) (M)	Residui Competenza Totale (B) (G) (N)	Residui Competenza Totale (C) (H) (O)		Residui Competenza Totale (D) (E) (P)	Residui Competenza Totale (E) (F) (I)							
INTERVENTO 2 Acquisto di beni di consumo e/o di materi e prime	Residuo Competenza Totale	4.942,24 11.513,00 16.455,24	4.806,36 4.316,07 9.122,43	135,88 6.862,70 6.998,58		4.942,24 11.178,77 16.121,01	0,00 -334,23							
INTERVENTO 3 Prestazioni di servizi	Residuo Competenza Totale	42.928,10 119.731,00 162.659,10	38.353,05 49.968,05 88.321,10	4.575,05 58.306,87 62.881,92		42.928,10 108.274,92 151.203,02	0,00 -11.456,08							
INTERVENTO 4 Utilizzo di beni di terzi	Residuo Competenza Totale	12.429,66 56.460,00 68.889,66	7.429,66 45.208,70 52.638,36	5.000,00 10.910,86 15.910,86		12.429,66 56.119,56 68.549,22	0,00 -340,44							
INTERVENTO 5 Trasferimenti	Residuo Competenza Totale	171,60 1.155,00 1.326,60	171,60 690,92 862,52	0,00 464,08 464,08		171,60 1.155,00 1.326,60	0,00 0,00							
INTERVENTO 7 Imposte e tasse	Residuo Competenza Totale	3.366,08 37.064,00 40.430,08	1.920,02 35.813,37 37.733,39	789,06 1.143,13 1.932,19		2.709,08 36.956,50 39.665,58	-657,00 -107,50							
TOTALE SERVIZIO 7	Residuo Competenza Totale	115.066,97 779.351,00 894.417,97	92.391,05 662.633,38 755.024,43	12.311,92 104.479,37 116.791,29		104.702,97 767.112,75 871.815,72	-10.364,00 -12.238,25							
SERVIZIO 8														

DESCRIZIONE	RESIDUO COMPETENZA TOTALE	Res. conservati e stanz. definitivi di bilancio			Num. di rif.	Conto del tesoriere Mandati			Determinazione Del Residui da Riportare			Impegni		Minori residui o economiche (E=D-A) o (E=A-D) (L=I-F) o (L=F-I)	Motivi di minori res. att.
		Residui (A)	Competenza (F)	Totale (M)		Residui (B)	Competenza (G)	Totale (N)	Residui (C)	Competenza (H)	Totale (O)	Residui (D=B+C)	Competenza (I=G+H)		
Altri servizi generali															
INTERVENTO 1 Personale															
<u>Codice di Bilancio 1010801</u>	Residuo	1.014.145,35				512.916,31		191.337,88				704.254,19		-309.891,16	
	Competenza	399.583,00				378.609,47		20.972,89				399.582,36		-0,64	
	Totale	1.413.728,35				891.525,78		212.310,77				1.103.836,55			
INTERVENTO 2 Acquisto di beni di consumo e/o di materi e prime															
<u>Codice di Bilancio 1010802</u>	Residuo	123.296,86				40.729,10		82.567,76				123.296,86		0,00	
	Competenza	121.786,00				103,98		121.467,64				121.571,62		-214,38	
	Totale	245.082,86				40.833,08		204.035,40				244.868,48			
INTERVENTO 3 Prestazioni di servizi															
<u>Codice di Bilancio 1010803</u>	Residuo	1.134.462,01				853.713,41		240.663,95				1.094.377,36		-40.084,65	
	Competenza	1.739.004,00				1.594.551,35		143.948,26				1.738.499,61		-504,39	
	Totale	2.873.466,01				2.448.264,76		384.612,21				2.832.876,97			
INTERVENTO 4 Utilizzo di beni di terzi															
<u>Codice di Bilancio 1010804</u>	Residuo	26,98				0,00		26,98				26,98		0,00	
	Competenza	12.328,00				484,43		11.696,57				12.181,00		-147,00	
	Totale	12.354,98				484,43		11.723,55				12.207,98			
INTERVENTO 5 Trasferimenti															
<u>Codice di Bilancio 1010805</u>	Residuo	529.273,20				292.874,99		236.398,21				529.273,20		0,00	
	Competenza	0,00				0,00		0,00				0,00		0,00	
	Totale	529.273,20				292.874,99		236.398,21				529.273,20			
INTERVENTO 7 Imposte e tasse															

DESCRIZIONE	RESIDUO COMPETENZA TOTALE	Res. conservati e stanz. definitivi di bilancio			Num. di rif.	Conto del tesoriere Mandati			Determinazione Dei Residui da Riportare			Impegni Residui Competenza Totale (D=B+C) (I=G+H) (P=D+I)	Minori residui o economie (E=D-A) o (E=A-D) (L=I-F) o (L=F-I)	Motivi di minori res. att.
		Residui Competenza Totale	(A) (F) (M)	Residui Competenza Totale		(B) (G) (N)	Residui Competenza Totale	(C) (H) (O)	Residui Competenza Totale	(D=B+C) (I=G+H) (P=D+I)				
	Residuo	56.428,28		33.925,77		22.502,51		56.428,28		0,00		0,00		
	Competenza	26.495,00		25.505,26		989,74		26.495,00		0,00		0,00		
	Totale	82.923,28		59.431,03		23.492,25		82.923,28						
INTERVENTO 8														
Oneri straordinari della gestione corrente														
	Residuo	0,00		0,00		0,00		0,00		0,00		0,00		
	Competenza	160.043,00		0,00		160.042,07		160.042,07		160.042,07		-222.000,00		0,00
	Totale	160.043,00		0,00		160.042,07		160.042,07		160.042,07		-222.000,00		-0,93
INTERVENTO 10														
Fondo svalutazione crediti														
	Residuo	0,00		0,00		0,00		0,00		0,00		0,00		
	Competenza	222.000,00		0,00		0,00		222.000,00		0,00		-222.000,00		0,00
	Totale	222.000,00		0,00		0,00		222.000,00		0,00		-222.000,00		0,00
INTERVENTO 11														
Fondo di riserva														
	Residuo	0,00		0,00		0,00		0,00		0,00		0,00		
	Competenza	452.000,00		0,00		0,00		452.000,00		0,00		-452.000,00		0,00
	Totale	452.000,00		0,00		0,00		452.000,00		0,00		-452.000,00		0,00
TOTALE SERVIZIO 8														
	Residuo	2.857.632,68		1.734.159,58		773.497,29		2.507.656,87		773.497,29		-349.975,81		
	Competenza	3.133.239,00		1.999.254,49		459.117,17		2.458.371,66		459.117,17		-674.867,34		
	Totale	5.990.871,68		3.733.414,07		1.232.614,46		4.966.028,53		1.232.614,46		-1.143.374,69		
	Residuo	11.774.086,45		3.267.548,56		8.084.425,47		11.351.974,03		8.084.425,47		-422.112,42		
	Competenza	15.991.748,00		9.812.402,58		5.035.970,73		14.848.373,31		5.035.970,73		-1.143.374,69		
	Totale	27.765.834,45		13.079.951,14		13.120.396,20		26.200.347,34		13.120.396,20		-1.143.374,69		
FUNZIONE 2														
Funzioni relative alla giustizia														
SERVIZIO 1														
Uffici giudiziari														
INTERVENTO 2														

DESCRIZIONE	RESIDUO COMPETENZA TOTALE	Res. conservati e stanz. definitivi di bilancio			Num. di rif.	Conto del tesoriere Mandati			Determinazione Del Residui da Riportare			Impegni	Minori residui o economiche	Motivi di minori res. att.
		Residui Competenza Totale	(A) (F) (M)	(B) (G) (N)		Residui Competenza Totale	(C) (H) (O)	Residui Competenza Totale	(D=B+C) (I=G+H) (P=D+I)	(E=D-A) o (E=A-D) (L=I-F) o (L=F-I)				
Acquisto di beni di consumo e/o di materi e prime														
<u>Codice di Bilancio</u> 1020102														
INTERVENTO 3 Prestazioni di servizi														
	Residuo	195,20	195,20	195,20		195,20	0,00	0,00	0,00	0,00	195,20	0,00	0,00	
	Competenza	679,00	679,00	0,00		0,00	15,23	15,23	15,23	15,23	15,23	-663,77	-663,77	
	Totale	874,20	874,20	195,20		195,20	15,23	15,23	15,23	15,23	210,43			
<u>Codice di Bilancio</u> 1020103														
INTERVENTO 4 Utilizzo di beni di terzi														
	Residuo	23.516,47	23.516,47	22.887,61		22.887,61	628,86	628,86	628,86	628,86	23.516,47	0,00	0,00	
	Competenza	59.410,00	59.410,00	43.376,36		43.376,36	15.663,69	15.663,69	15.663,69	15.663,69	59.040,05	-369,95	-369,95	
	Totale	82.926,47	82.926,47	66.263,97		66.263,97	16.292,55	16.292,55	16.292,55	16.292,55	82.556,52			
<u>Codice di Bilancio</u> 1020104														
TOTALE SERVIZIO 1														
	Residuo	6.296,35	6.296,35	6.296,35		6.296,35	0,00	0,00	0,00	0,00	6.296,35	0,00	0,00	
	Competenza	76.874,00	76.874,00	76.256,64		76.256,64	117,36	117,36	117,36	117,36	76.374,00	-500,00	-500,00	
	Totale	83.170,35	83.170,35	82.552,99		82.552,99	117,36	117,36	117,36	117,36	82.670,35			
TOTALE SERVIZIO 1														
	Residuo	30.008,02	30.008,02	29.379,16		29.379,16	628,86	628,86	628,86	628,86	30.008,02	0,00	0,00	
	Competenza	136.963,00	136.963,00	119.633,00		119.633,00	15.796,28	15.796,28	15.796,28	15.796,28	135.429,28	-1.533,72	-1.533,72	
	Totale	166.971,02	166.971,02	149.012,16		149.012,16	16.425,14	16.425,14	16.425,14	16.425,14	165.437,30			
SERVIZIO 2 Casa circondariale e altri servizi														
INTERVENTO 1 Personale														
	Residuo	0,00	0,00	0,00		0,00	0,00	0,00	0,00	0,00	0,00	0,00	0,00	
	Competenza	0,00	0,00	0,00		0,00	0,00	0,00	0,00	0,00	0,00	0,00	0,00	
	Totale	0,00	0,00	0,00		0,00	0,00	0,00	0,00	0,00	0,00	0,00	0,00	
<u>Codice di Bilancio</u> 1020201														
INTERVENTO 4 Utilizzo di beni di terzi														
	Residuo	0,00	0,00	0,00		0,00	0,00	0,00	0,00	0,00	0,00	0,00	0,00	
	Competenza	0,00	0,00	0,00		0,00	0,00	0,00	0,00	0,00	0,00	0,00	0,00	
	Totale	0,00	0,00	0,00		0,00	0,00	0,00	0,00	0,00	0,00	0,00	0,00	
<u>Codice di Bilancio</u> 1020204														
	Residuo	0,00	0,00	0,00		0,00	0,00	0,00	0,00	0,00	0,00	0,00	0,00	
	Competenza	0,00	0,00	0,00		0,00	0,00	0,00	0,00	0,00	0,00	0,00	0,00	
	Totale	0,00	0,00	0,00		0,00	0,00	0,00	0,00	0,00	0,00	0,00	0,00	

DESCRIZIONE	RESIDUO COMPETENZA TOTALE	Res. conservati e stanzi. definitivi di bilancio			Num. di rif.	Conto del tesoriere Mandati			Determinazione Dei Residui da Riportare			Impegni		Minori residui o economie (E=D-A) o (E=A-D) (L=I-F) o (L=F-I)	Motivi di minori res. att.
		Residui Competenza Totale	(A) (F) (M)	Residui Competenza Totale		(B) (G) (N)	Residui Competenza Totale	(C) (H) (O)	Residui Competenza Totale	(D=B+C) (I=G+H) (P=D+I)					
TOTALE SERVIZIO 2	Residuo Competenza Totale	0,00 0,00 0,00	0,00 0,00 0,00	0,00 0,00 0,00		0,00 0,00 0,00	0,00 0,00 0,00	0,00 0,00 0,00	0,00 0,00 0,00	0,00 0,00 0,00	0,00 0,00 0,00	0,00 0,00 0,00	0,00 0,00 0,00		
TOTALE FUNZIONE 2	Residuo Competenza Totale	30.008,02 136.963,00 166.971,02	29.379,16 119.633,00 149.012,16	628,86 15.796,28 16.425,14		30.008,02 135.429,28 165.437,30	30.008,02 135.429,28 165.437,30	30.008,02 135.429,28 165.437,30	30.008,02 135.429,28 165.437,30	30.008,02 135.429,28 165.437,30	30.008,02 135.429,28 165.437,30	30.008,02 135.429,28 165.437,30	0,00 -1.533,72		
FUNZIONE 3 Funzioni di polizia locale															
SERVIZIO 1 Polizia municipale															
INTERVENTO 1 Personale															
<u>1030101</u> Codice di Bilancio	Residuo Competenza Totale	14.602,63 2.005.794,00 2.020.396,63	14.602,63 1.891.320,89 1.905.923,52	0,00 114.473,11 114.473,11		14.602,63 2.005.794,00 2.020.396,63	14.602,63 2.005.794,00 2.020.396,63	0,00 114.473,11 114.473,11	14.602,63 2.005.794,00 2.020.396,63	14.602,63 2.005.794,00 2.020.396,63	14.602,63 2.005.794,00 2.020.396,63	14.602,63 2.005.794,00 2.020.396,63	0,00 0,00		
INTERVENTO 2 Acquisto di beni di consumo e/o di materi e prime															
<u>1030102</u> Codice di Bilancio	Residuo Competenza Totale	32.688,59 58.004,00 90.692,59	29.587,67 24.368,69 53.956,36	3.100,92 33.272,12 36.373,04		32.688,59 58.004,00 90.692,59	32.688,59 57.640,81 90.329,40	3.100,92 33.272,12 36.373,04	32.688,59 57.640,81 90.329,40	32.688,59 57.640,81 90.329,40	32.688,59 57.640,81 90.329,40	32.688,59 57.640,81 90.329,40	0,00 -363,19		
INTERVENTO 3 Prestazioni di servizi															
<u>1030103</u> Codice di Bilancio	Residuo Competenza Totale	163.968,78 507.047,00 671.015,78	82.085,54 370.897,90 452.983,44	81.883,24 130.385,32 212.268,56		163.968,78 507.047,00 671.015,78	163.968,78 501.283,22 665.252,00	81.883,24 130.385,32 212.268,56	163.968,78 501.283,22 665.252,00	163.968,78 501.283,22 665.252,00	163.968,78 501.283,22 665.252,00	163.968,78 501.283,22 665.252,00	0,00 -5.763,78		
INTERVENTO 4 Utilizzo di beni di terzi															

DESCRIZIONE	RESIDUO COMPETENZA TOTALE	Res. conservati e stanz. definitivi di bilancio			Num. di rif.	Conto del tesoriere Mandati			Determinazione Del Residui da Riportare			Impegni		Minori residui o economie (E=D-A) o (E=A-D) (L=I-F) o (L=F-I)	Motivi di minori res. att.
		Residui Competenza Totale	(A) (F) (M)	Residui Competenza Totale		(B) (G) (N)	Residui Competenza Totale	(C) (H) (O)	Residui Competenza Totale	(D=B+C) (I=G+H) (P=D+I)					
<u>Codice di Bilancio 1030104</u>	Residuo Competenza Totale	14.031,53 70.400,00 84.431,53		11.688,08 51.170,13 62.858,21		2.343,45 19.229,87 21.573,32		14.031,53 70.400,00 84.431,53		0,00 0,00					
INTERVENTO 7 Imposte e tasse	Residuo Competenza Totale	245,76 127.283,00 127.528,76		245,56 125.697,39 125.942,95		0,00 1.579,53 1.579,53		245,56 127.276,92 127.522,48		-0,20 -6,08					
INTERVENTO 8 Oneri straordinari della gestione corrente	Residuo Competenza Totale	1.995,54 4.417,00 6.412,54		1.961,30 907,40 2.868,70		34,24 3.135,00 3.169,24		1.995,54 4.042,40 6.037,94		0,00 -374,60					
<u>TOTALE SERVIZIO 1</u>	Residuo Competenza Totale	227.532,83 2.772.945,00 3.000.477,83		140.170,78 2.464.362,40 2.604.533,18		87.361,85 302.074,95 389.436,80		227.532,63 2.766.437,35 2.993.969,98		-0,20 -6.507,65					
SERVIZIO 3 Polizia amministrativa	Residuo Competenza Totale	32,44 169.231,00 169.263,44		0,00 166.257,00 166.257,00		0,00 2.973,68 2.973,68		0,00 169.230,68 169.230,68		-32,44 -0,32					
<u>Codice di Bilancio 1030301</u>	Residuo Competenza Totale	150,85 1.368,00 1.518,85		100,39 1.067,33 1.167,72		50,46 124,67 175,13		150,85 1.192,00 1.342,85		0,00 -176,00					
INTERVENTO 2 Acquisto di beni di consumo e/o di materi e prime	Residuo Competenza Totale														
<u>Codice di Bilancio 1030302</u>	Residuo Competenza Totale														
INTERVENTO 3															

DESCRIZIONE	RESIDUO COMPETENZA TOTALE	Res. conservati e stanz. definitivi di bilancio		Num. di rif.	Conto del tesoriere Mandati			Determinazione Dei Residui da Riportare			Impegni		Minori residui o economiche (E=D-A) o (E=A-D) (L=I-F) o (L=F-I)	Motivi di minori res. att.
		Residui Competenza Totale	(A) (F) (M)		Residui Competenza Totale	(B) (G) (N)	Residui Competenza Totale	(C) (H) (O)	Residui Competenza Totale	(D=B+C) (I=G+H) (P=D+I)				
Prestazioni di servizi	Residuo	9.056,20			5.780,60	2.799,93		8.580,53			-475,67			
<u>Codice di Bilancio 1030303</u>	Competenza	31.735,00			15.730,67	15.349,45		31.080,12			-654,88			
	Totale	40.791,20			21.511,27	18.149,38		39.660,65						
INTERVENTO 4 Utilizzo di beni di terzi	Residuo	4.313,65			0,00	4.313,65		4.313,65			0,00			
	Competenza	19.000,00			15.000,00	202,73		15.202,73			-3.797,27			
	Totale	23.313,65			15.000,00	4.516,38		19.516,38						
INTERVENTO 7 Imposte e tasse	Residuo	0,00			0,00	0,00		0,00			0,00			
	Competenza	11.633,00			11.239,73	393,27		11.633,00			0,00			
	Totale	11.633,00			11.239,73	393,27		11.633,00			0,00			
TOTALE SERVIZIO 3	Residuo	13.553,14			5.880,99	7.164,04		13.045,03			-508,11			
	Competenza	232.967,00			209.294,73	19.043,80		228.338,53			-4.628,47			
	Totale	246.520,14			215.175,72	26.207,84		241.383,56						
	Residuo	241.085,97			146.051,77	94.525,89		240.577,66			-508,31			
	Competenza	3.005.912,00			2.673.657,13	321.118,75		2.994.775,88			-11.136,12			
	Totale	3.246.997,97			2.819.708,90	415.644,64		3.235.353,54						
FUNZIONE 4 Funzioni di istruzione pubblica	Residuo	0,00			0,00	0,00		0,00			0,00			
	Competenza	0,00			0,00	0,00		0,00			0,00			
	Totale	0,00			0,00	0,00		0,00			0,00			
SERVIZIO 1 Scuola materna	Residuo	0,00			0,00	0,00		0,00			0,00			
	Competenza	0,00			0,00	0,00		0,00			0,00			
	Totale	0,00			0,00	0,00		0,00			0,00			
INTERVENTO 1 Personale	Residuo	0,00			0,00	0,00		0,00			0,00			
	Competenza	0,00			0,00	0,00		0,00			0,00			
	Totale	0,00			0,00	0,00		0,00			0,00			
<u>Codice di Bilancio 1040101</u>														
INTERVENTO 2														

Data : 29/04/2011

GESTIONE DELLE SPESE - ESERCIZIO 2010

Pagina 17 di 85

DESCRIZIONE	RESIDUO COMPETENZA TOTALE	Res. conservati e stanz. definitivi di bilancio			Num. di rif.	Conto del tesoriere Mandati			Determinazione Del Residui da Riportare			Impegni Residui Competenza Totale (D=B+C) (I=G+H) (P=D+I)	Minori residui o economie (E=D-A) o (E=A-D) (L=I-F) o (L=F-I)	Motivi di minori res. att.
		Residui Competenza Totale	(A) (F) (M)	Residui Competenza Totale		(B) (G) (N)	Residui Competenza Totale	(C) (H) (O)	Residui Competenza Totale	(D=B+C) (I=G+H) (P=D+I)				
Acquisto di beni di consumo e/o di materi e prime	Residuo Competenza Totale	8.647,99 11.000,00 19.647,99		6.562,01 4.805,29 11.367,30		0,00 6.194,71 6.194,71	6.562,01 11.000,00 17.562,01		-2.085,98 0,00					
INTERVENTO 3 Prestazioni di servizi	Residuo Competenza Totale	30.878,75 34.148,00 65.026,75		11.945,75 21.700,82 33.646,57		17.433,42 12.447,18 29.880,60	29.379,17 34.148,00 63.527,17		-1.499,58 0,00					
INTERVENTO 4 Utilizzo di beni di terzi	Residuo Competenza Totale	5.477,42 33.449,00 38.926,42		3.204,08 32.448,96 35.653,04		0,00 1.000,00 1.000,00	3.204,08 33.448,96 36.653,04		-2.273,34 -0,04					
INTERVENTO 6 Interessi passivi e oneri finanziari diversi	Residuo Competenza Totale	0,00 4.372,00 4.372,00		0,00 4.371,42 4.371,42		0,00 0,00 0,00	0,00 4.371,42 4.371,42		0,00 -0,58					
INTERVENTO 7 Imposte e tasse	Residuo Competenza Totale	662,80 350,00 1.012,80		625,60 0,00 625,60		0,00 350,00 350,00	625,60 350,00 975,60		-37,20 0,00					
TOTALE SERVIZIO 1	Residuo Competenza Totale	45.666,96 83.319,00 128.985,96		22.337,44 63.326,49 85.663,93		17.433,42 19.991,89 37.425,31	39.770,86 83.318,38 123.089,24		-5.896,10 -0,62					
SERVIZIO 2														

000530

000223

DESCRIZIONE	RESIDUO COMPETENZA TOTALE	Res. conservati e stanz. definitivi di bilancio			Num. di rif.	Conto del tesoriere Mandati			Determinazione Dei Residui da Riportare			Impegni	Minori residui o economie (E=D-A) o (E=A-D) (L=I-F) o (L=F-I)	Motivi di minori res. att.
		Residui Competenza Totale	(A) (F) (M)	Residui Competenza Totale		(B) (G) (N)	Residui Competenza Totale	(C) (H) (O)	Residui Competenza Totale	(D=B+C) (I=G+H) (P=D+I)				
Istruzione elementare														
INTERVENTO 2														
Acquisto di beni di consumo e/o di materi e prime														
Codice di Bilancio 1040202														
INTERVENTO 3														
Prestazioni di servizi														
Codice di Bilancio 1040203														
INTERVENTO 4														
Utilizzo di beni di terzi														
Codice di Bilancio 1040204														
INTERVENTO 5														
Trasferimenti														
Codice di Bilancio 1040205														
INTERVENTO 6														
Interessi passivi e oneri finanziari diversi														
Codice di Bilancio 1040206														
INTERVENTO 8														
Oneri straordinari della gestione corrente														

DESCRIZIONE	RESIDUO COMPETENZA TOTALE	Res. conservati e stanz. definitivi di bilancio			Num. di rif.	Conto del tesoriere Mandati			Determinazione Del Residui da Riportare			Impegni		Minori residui o economie (E=D-A) o (E=A-D) (L=I-F) o (L=F-I)	Motivi di minori res. att.
		Residui (A)	Competenza (F)	Totale (M)		Residui (B)	Competenza (G)	Totale (N)	Residui (C)	Competenza (H)	Totale (O)	Residui (D=B+C)	Competenza (I=G+H)		
<u>Codice di Bilancio 1040208</u>	Residuo Competenza Totale	0,00 0,00 0,00				0,00 0,00 0,00			0,00 0,00 0,00				0,00 0,00		
TOTALE SERVIZIO 2	Residuo Competenza Totale	160.376,97 264.758,00 425.134,97				122.802,33 125.705,94 248.508,27			21.007,39 136.772,20 157.779,59			143.809,72 262.478,14 406.287,86	-16.567,25 -2.279,86		
SERVIZIO 3 Istruzione media															
INTERVENTO 2 Acquisto di beni di consumo e/o di materi e prime															
<u>Codice di Bilancio 1040302</u>	Residuo Competenza Totale	44.072,75 73.000,00 117.072,75				43.872,52 33.342,80 77.215,32			200,23 39.657,20 39.857,43			44.072,75 73.000,00 117.072,75	0,00 0,00		
INTERVENTO 3 Prestazioni di servizi															
<u>Codice di Bilancio 1040303</u>	Residuo Competenza Totale	76.617,66 96.378,00 172.995,66				60.213,30 67.288,12 127.501,42			12.656,71 27.792,08 40.448,79			72.870,01 95.080,20 167.950,21	-3.747,65 -1.297,80		
INTERVENTO 4 Utilizzo di beni di terzi															
<u>Codice di Bilancio 1040304</u>	Residuo Competenza Totale	1.500,00 1.500,00 3.000,00				1.500,00 0,00 1.500,00			0,00 1.500,00 1.500,00			1.500,00 1.500,00 3.000,00	0,00 0,00		
INTERVENTO 5 Trasferimenti															
<u>Codice di Bilancio 1040305</u>	Residuo Competenza Totale	3.524,67 6.000,00 9.524,67				2.024,67 0,00 2.024,67			0,00 6.000,00 6.000,00			2.024,67 6.000,00 8.024,67	-1.500,00 0,00		
INTERVENTO 6															

DESCRIZIONE	RESIDUO COMPETENZA TOTALE	Res. conservati e stanz. definitivi di bilancio			Num. di rif.	Conto del tesoriere Mandati			Determinazione Dei Residui da Riportare			Impegni Residui Competenza Totale (D=B+C) (I=G+H) (P=D+I)	Minori residui o economie (E=D-A) o (E=A-D) (L=I-F) o (L=F-I)	Motivi di minori res. att.
		Residui Competenza Totale	(A) (F) (M)	Residui Competenza Totale		(B) (G) (N)	Residui Competenza Totale	(C) (H) (O)	Residui Competenza Totale	(D=B+C) (I=G+H) (P=D+I)				
Interessi passivi e oneri finanziari diversi														
<u>Codice di Bilancio</u> 1040306														
INTERVENTO 8														
Oneri straordinari della gestione corrente														
<u>Codice di Bilancio</u> 1040308														
TOTALE SERVIZIO 3														
SERVIZIO 4														
Istruzione secondaria superiore														
INTERVENTO 3														
Prestazioni di servizi														
<u>Codice di Bilancio</u> 1040403														
INTERVENTO 5														
Trasferimenti														
<u>Codice di Bilancio</u> 1040405														
INTERVENTO 6														
Interessi passivi e oneri finanziari diversi														
<u>Codice di Bilancio</u> 1040406														

DESCRIZIONE	RESIDUO COMPETENZA TOTALE	Res. conservati e stanz. definitivi di bilancio			Num. di rif.	Conto del tesoriere Mandati			Determinazione Del Residui da Riportare			Impegni		Minori residui o economie (E=D-A) o (E=A-D) (L=I-F) o (L=F-I)	Motivi di minori res. att.
		Residui Competenza Totale	(A) (F) (M)	(B) (G) (N)		Residui Competenza Totale	(C) (H) (O)	Residui Competenza Totale	(D=B+C) (I=G+H) (P=D+I)						
TOTALE SERVIZIO 4	Residuo Competenza Totale	0,00 0,00 0,00		0,00 0,00 0,00				0,00 0,00 0,00			0,00 0,00 0,00		0,00 0,00		
SERVIZIO 5 Assistenza scolastica, trasporto, refezione e altri servizi															
INTERVENTO 1 Personale															
<u> </u> Codice di Bilancio 1040501	Residuo Competenza Totale	3.105,74 32.634,00 35.739,74		0,00 32.231,02 32.231,02				0,00 402,22 402,22			0,00 32.633,24 32.633,24		-3.105,74 -0,76		
INTERVENTO 2 Acquisto di beni di consumo e/o di materi e prime															
<u> </u> Codice di Bilancio 1040502	Residuo Competenza Totale	263,99 410,00 673,99		167,39 0,00 167,39				96,60 410,00 506,60			263,99 410,00 673,99		0,00 0,00		
INTERVENTO 3 Prestazioni di servizi															
<u> </u> Codice di Bilancio 1040503	Residuo Competenza Totale	390.462,98 1.358.789,00 1.749.251,98		351.999,38 841.889,21 1.193.888,59				15.883,81 512.346,26 528.230,07			367.883,19 1.354.235,47 1.722.118,66		-22.579,79 -4.553,53		
INTERVENTO 4 Utilizzo di beni di terzi															
<u> </u> Codice di Bilancio 1040504	Residuo Competenza Totale	0,00 0,00 0,00		0,00 0,00 0,00				0,00 0,00 0,00			0,00 0,00 0,00		0,00 0,00		
INTERVENTO 5 Trasferimenti															

DESCRIZIONE	RESIDUO COMPETENZA TOTALE	Res. conservati e stanz. definitivi di bilancio			Num. di rif.	Conto del tesoriere Mandati			Determinazione Dei Residui da Riportare			Impegni	Minori residui o economie (E=D-A) o (E=A-D) (L=I-F) o (L=F-I)	Motivi di minori res. att.
		Residui Competenza Totale	(A) (F) (M)	Residui Competenza Totale		(B) (G) (N)	Residui Competenza Totale	(C) (H) (O)	Residui Competenza Totale	(D=B+C) (I=G+H) (P=D+I)				
<u>Codice di Bilancio</u> 1040505	Residuo Competenza Totale	418.645,82 483.796,00 902.441,82		394.352,10 74.022,00 468.374,10		16.507,64 316.676,89 333.184,53	410.859,74 390.698,89 801.558,63		-7.786,08 -93.097,11					
INTERVENTO 6 Interessi passivi e oneri finanziari diversi	Residuo Competenza Totale	0,00 31.332,00 31.332,00		0,00 31.331,94 31.331,94		0,00 0,00 0,00	0,00 31.331,94 31.331,94	0,00 0,00 0,00	0,00 -0,06					
INTERVENTO 7 Imposte e tasse	Residuo Competenza Totale	0,00 2.252,00 2.252,00		0,00 2.174,26 2.174,26		0,00 77,74 77,74	0,00 2.252,00 2.252,00	0,00 2.252,00 2.252,00	0,00 0,00					
INTERVENTO 8 Oneri straordinari della gestione corrente	Residuo Competenza Totale	0,00 0,00 0,00		0,00 0,00 0,00		0,00 0,00 0,00	0,00 0,00 0,00	0,00 0,00 0,00	0,00 0,00					
<u>Codice di Bilancio</u> 1040508	Residuo Competenza Totale	812.478,53 1.909.213,00 2.721.691,53		746.518,87 981.648,43 1.728.167,30		32.488,05 829.913,11 862.401,16	779.006,92 1.811.561,54 2.590.568,46	32.488,05 829.913,11 862.401,16	-33.471,61 -97.651,46					
TOTALE SERVIZIO 5	Residuo Competenza Totale	1.144.237,54 2.467.572,00 3.611.809,54		999.269,13 1.304.715,10 2.303.984,23		83.785,80 1.061.626,48 1.145.412,28	1.083.054,93 2.366.341,58 3.449.396,51	83.785,80 1.061.626,48 1.145.412,28	-61.182,61 -101.230,42					
TOTALE FUNZIONE 4	Residuo Competenza Totale													
FUNZIONE 5 Funzioni relative alla cultura ed ai beni culturali	Residuo Competenza Totale													
SERVIZIO 1 Biblioteche, musei e pinacoteche	Residuo Competenza Totale													
INTERVENTO 1	Residuo Competenza Totale													

DESCRIZIONE	RESIDUO COMPETENZA TOTALE	Res. conservati e stanz. definitivi di bilancio			Num. di rif.	Conto del tesoriere Mandati			Determinazione Dei Residui da Riportare			Impegni		Minori residui o economie (E=D-A) o (E=A-D) (L=I-F) o (L=F-I)	Motivi di minori res. att.
		Residui Competenza Totale	(A) (F) (M)	Residui Competenza Totale		(C) (H) (O)	Residui Competenza Totale	(B) (G) (N)	Residui Competenza Totale	(D=B+C) (I=G+H) (P=D+I)					
Personale															
<u>Codice di Bilancio</u> 1050101															
INTERVENTO 2															
Acquisto di beni di consumo e/o di materi e prime	Residuo	24,84				0,00									
	Competenza	98.228,00				97.056,61									-24,84
	Totale	98.252,84				97.056,61									-4,81
	Residuo	5.616,37				3.404,41									0,00
	Competenza	11.843,00				2.873,29									0,00
	Totale	17.459,37				6.277,70									-3.483,08
<u>Codice di Bilancio</u> 1050102															
INTERVENTO 3															
Prestazioni di servizi	Residuo	85.104,32				49.509,18									0,00
	Competenza	159.029,00				64.518,78									0,00
	Totale	244.133,32				114.027,96									-2.708,20
<u>Codice di Bilancio</u> 1050103															
INTERVENTO 4															
Utilizzo di beni di terzi	Residuo	7.151,41				6.349,53									0,00
	Competenza	27.366,00				20.214,59									0,00
	Totale	34.517,41				26.564,12									-500,00
<u>Codice di Bilancio</u> 1050104															
INTERVENTO 5															
Trasferimenti	Residuo	0,00				0,00									0,00
	Competenza	0,00				0,00									0,00
	Totale	0,00				0,00									0,00
<u>Codice di Bilancio</u> 1050105															
INTERVENTO 6															
Interessi passivi e oneri finanziari diversi	Residuo	0,00				0,00									0,00
	Competenza	8.972,00				8.971,34									0,00
	Totale	8.972,00				8.971,34									-0,66

000536

000254

DESCRIZIONE	RESIDUO COMPETENZA TOTALE	Res. conservati e stanz. definitivi di bilancio			Num. di rif.	Conto del tesoriere Mandati			Determinazione Dei Residui da Riportare			Impegni		Minori residui o economie (E=D-A) o (E=A-D) (L=I-F) o (L=F-I)	Motivi di minori res. att.
		Residui Competenza Totale	(A) (F) (M)	Residui Competenza Totale		(B) (G) (N)	Residui Competenza Totale	(C) (H) (O)	Residui Competenza Totale	(D=B+C) (I=G+H) (P=D+I)					
INTERVENTO 7 Imposte e tasse															
	Residuo	0,00				0,00						0,00		0,00	
	Competenza	6.759,00				6.563,93					195,07	6.759,00		0,00	
	Totale	6.759,00				6.563,93					195,07	6.759,00		0,00	
TOTALE SERVIZIO 1	Residuo	97.896,94				59.263,12					38.608,98	97.872,10		-24,84	
	Competenza	312.197,00				200.198,54					105.301,71	305.500,25		-6.696,75	
	Totale	410.093,94				259.461,66					143.910,69	403.372,35			
SERVIZIO 2 Teatri, attivita' culturali e servizi diversi n el settore culturale															
INTERVENTO 1 Personale															
	Residuo	1.784,55				145,05					0,00	145,05		-1.639,50	
	Competenza	0,00				0,00					0,00	0,00		0,00	
	Totale	1.784,55				145,05					0,00	145,05			
INTERVENTO 2 Acquisto di beni di consumo e/o di materi e prime															
	Residuo	8.476,89				1.878,41					6.598,48	8.476,89		0,00	
	Competenza	4.526,00				1.280,23					3.234,73	4.514,96		-11,04	
	Totale	13.002,89				3.158,64					9.833,21	12.991,85			
INTERVENTO 3 Prestazioni di servizi															
	Residuo	197.652,90				144.393,30					53.259,60	197.652,90		0,00	
	Competenza	173.927,00				79.997,10					93.281,17	173.278,27		-648,73	
	Totale	371.579,90				224.390,40					146.540,77	370.931,17			
INTERVENTO 4 Utilizzo di beni di terzi															

000537

000235

DESCRIZIONE	RESIDUO COMPETENZA TOTALE	Res. conservati e stanz. definitivi di bilancio			Num. di rif.	Conto del tesoriere Mandati			Determinazione Del Residui da Riportare			Impegni		Minori residui o economie (E=D-A) o (E=A-D) (L=I-F) o (L=F-I)	Motivi di minori res. att.
		Residui Competenza Totale	(A) (F) (M)	(B) (G) (N)		Residui Competenza Totale	(C) (H) (O)	Residui Competenza Totale	(D=B+C) (I=G+H) (P=D+I)						
<u>Codice di Bilancio 1050204</u>	Residuo Competenza Totale	984,43 1.700,00 2.684,43		984,43 968,86 1.953,29		0,00 731,14 731,14	984,43 1.700,00 2.684,43	0,00 0,00 0,00							
INTERVENTO 5 Trasferimenti															
<u>Codice di Bilancio 1050205</u>	Residuo Competenza Totale	35.600,06 31.600,00 67.200,06		21.568,83 12.472,00 34.040,83		14.031,23 19.000,00 33.031,23	35.600,06 31.472,00 67.072,06	0,00 0,00 0,00				0,00 -128,00			
INTERVENTO 6 Interessi passivi e oneri finanziari diversi															
<u>Codice di Bilancio 1050206</u>	Residuo Competenza Totale	0,00 30.992,00 30.992,00		0,00 30.991,68 30.991,68		0,00 0,00 0,00	0,00 30.991,68 30.991,68	0,00 0,00 0,00				0,00 -0,32			
INTERVENTO 7 Imposte e tasse															
<u>Codice di Bilancio 1050207</u>	Residuo Competenza Totale	15.777,20 7.900,00 23.677,20		0,00 284,96 284,96		15.777,20 1.076,00 16.853,20	15.777,20 1.360,96 17.138,16	0,00 0,00 0,00				0,00 -6.539,04			
TOTALE SERVIZIO 2	Residuo Competenza Totale	260.276,03 250.645,00 510.921,03		168.970,02 125.994,83 294.964,85		89.666,51 117.323,04 206.989,55	258.636,53 243.317,87 501.954,40					-1.639,50 -7.327,13			
TOTALE FUNZIONE 5	Residuo Competenza Totale	358.172,97 562.842,00 921.014,97		228.233,14 326.193,37 554.426,51		128.275,49 222.624,75 350.900,24	356.508,63 548.818,12 905.326,75					-1.664,34 -14.023,88			
FUNZIONE 6 Funzioni nel settore sportivo e ricreativo															
SERVIZIO 1 Piscine comunali															
INTERVENTO 5 Trasferimenti															

DESCRIZIONE	RESIDUO COMPETENZA TOTALE	Res. conservati e stanz. definitivi di bilancio			Num. di rif.	Conto del tesoriere Mandati			Determinazione Dei Residui da Riportare			Impegni		Minori residui o economiche (E=D-A) o (E=A-D) (L=I-F) o (L=F-I)	Motivi di minori res. att.
		Residui Competenza Totale	(A) (F) (M)	Residui Competenza Totale		(B) (G) (N)	Residui Competenza Totale	(C) (H) (O)	Residui Competenza Totale	(D=B+C) (I=G+H) (P=D+I)					
<u>Codice di Bilancio 1060105</u>	Residuo Competenza Totale	0,00 0,00 0,00		0,00 0,00 0,00		0,00 0,00 0,00		0,00 0,00 0,00		0,00 0,00 0,00		0,00 0,00 0,00			
INTERVENTO 6 Interessi passivi e oneri finanziari diversi	Residuo Competenza Totale	0,00 48.104,00 48.104,00		0,00 48.103,63 48.103,63		0,00 48.103,63 48.103,63		0,00 0,00 0,00		0,00 48.103,63 48.103,63		0,00 0,00 0,00		0,00 -0,37	
INTERVENTO 8 Oneri straordinari della gestione corrente	Residuo Competenza Totale	0,00 0,00 0,00		0,00 0,00 0,00		0,00 0,00 0,00		0,00 0,00 0,00		0,00 0,00 0,00		0,00 0,00 0,00		0,00 0,00	
<u>Codice di Bilancio 1060108</u>	Residuo Competenza Totale	0,00 48.104,00 48.104,00		0,00 48.103,63 48.103,63		0,00 48.103,63 48.103,63		0,00 0,00 0,00		0,00 48.103,63 48.103,63		0,00 0,00 0,00		0,00 -0,37	
TOTALE SERVIZIO 1	Residuo Competenza Totale	0,00 48.104,00 48.104,00		0,00 48.103,63 48.103,63		0,00 48.103,63 48.103,63		0,00 0,00 0,00		0,00 48.103,63 48.103,63		0,00 0,00 0,00		0,00 -0,37	
SERVIZIO 2 Stadio comunale, palazzo dello sport ed a ltri impianti	Residuo Competenza Totale	423,25 55.430,00 55.853,25		0,00 54.221,02 54.221,02		0,00 54.221,02 54.221,02		0,00 1.208,28 1.208,28		0,00 55.429,30 55.429,30		0,00 -423,25 -0,70			
INTERVENTO 1 Personale	Residuo Competenza Totale	14.658,48 24.710,00 39.368,48		9.865,84 7.747,30 17.613,14		4.642,47 16.872,70 21.515,17		14.508,31 24.620,00 39.128,31		-150,17 -90,00					
<u>Codice di Bilancio 1060201</u>	Residuo Competenza Totale	14.658,48 24.710,00 39.368,48		9.865,84 7.747,30 17.613,14		4.642,47 16.872,70 21.515,17		14.508,31 24.620,00 39.128,31		-150,17 -90,00					
INTERVENTO 2 Acquisto di beni di consumo e/o di materi e prime	Residuo Competenza Totale	14.658,48 24.710,00 39.368,48		9.865,84 7.747,30 17.613,14		4.642,47 16.872,70 21.515,17		14.508,31 24.620,00 39.128,31		-150,17 -90,00					
<u>Codice di Bilancio 1060202</u>	Residuo Competenza Totale	14.658,48 24.710,00 39.368,48		9.865,84 7.747,30 17.613,14		4.642,47 16.872,70 21.515,17		14.508,31 24.620,00 39.128,31		-150,17 -90,00					
INTERVENTO 3	Residuo Competenza Totale														

DESCRIZIONE	RESIDUO COMPETENZA TOTALE	Res. conservati e stanz. definitivi di bilancio			Num. di rif.	Conto del tesoriere Mandati			Determinazione Del Residui da Riportare			Impegni		Minori residui o economie (E=D-A) o (E=A-D) (L=I-F) o (L=F-I)	Motivi di minori res. att.
		Residui (A)	Competenza (F)	Totale (M)		Residui (B)	Competenza (G)	Totale (N)	Residui (C)	Competenza (H)	Totale (O)	Residui (D=B+C)	Competenza (I=G+H)		
Prestazioni di servizi	Residuo	74.799,39				58.441,80		13.721,25			72.163,05		-2.636,34		
<u>Codice di Bilancio</u> 1060203	Competenza	103.873,00				69.288,11		34.584,59			103.872,70		-0,30		
INTERVENTO 4	Totale	178.672,39				127.729,91		48.305,84			176.035,75				
Utilizzo di beni di terzi	Residuo	0,00				0,00		0,00			0,00		0,00		
<u>Codice di Bilancio</u> 1060204	Competenza	0,00				0,00		0,00			0,00		0,00		
INTERVENTO 5	Totale	0,00				0,00		0,00			0,00		0,00		
Trasferimenti	Residuo	0,00				0,00		0,00			0,00		0,00		
<u>Codice di Bilancio</u> 1060205	Competenza	0,00				0,00		0,00			0,00		0,00		
INTERVENTO 6	Totale	0,00				0,00		0,00			0,00		0,00		
Interessi passivi e oneri finanziari diversi	Residuo	0,00				0,00		0,00			0,00		0,00		
<u>Codice di Bilancio</u> 1060206	Competenza	69.855,00				69.854,18		0,00			69.854,18		0,00		
INTERVENTO 7	Totale	69.855,00				69.854,18		0,00			69.854,18		-0,82		
Imposte e tasse	Residuo	0,00				0,00		0,00			0,00		0,00		
<u>Codice di Bilancio</u> 1060207	Competenza	3.714,00				3.558,29		155,71			3.714,00		0,00		
TOTALE SERVIZIO 2	Totale	3.714,00				3.558,29		155,71			3.714,00		0,00		
SERVIZIO 3	Residuo	89.881,12				68.307,64		18.363,72			86.671,36		-3.209,76		
	Competenza	257.582,00				204.668,90		52.821,28			257.490,18		-91,82		
	Totale	347.463,12				272.976,54		71.185,00			344.161,54				

000540

000233

DESCRIZIONE	RESIDUO COMPETENZA TOTALE	Res. conservati e stanz. definitivi di bilancio			Num. di rif.	Conto del tesoriere Mandati			Determinazione Del Residui da Riportare			Impegni		Minori residui o economie (E=D-A) o (E=A-D) (L=I-F) o (L=F-I)	Motivi di minori res. att.
		Residui (A)	Competenza (F)	Totale (M)		Residui (B)	Competenza (G)	Totale (N)	Residui (C)	Competenza (H)	Totale (O)	Residui (D=B+C)	Competenza (I=G+H)		
Manifestazioni diverse nel settore sportivo e ricreativo															
INTERVENTO 1 Personale															
<u>Codice di Bilancio</u> 1060301															
INTERVENTO 2 Acquisto di beni di consumo e/o di materi e prime															
<u>Codice di Bilancio</u> 1060302															
INTERVENTO 3 Prestazioni di servizi															
<u>Codice di Bilancio</u> 1060303															
INTERVENTO 4 Utilizzo di beni di terzi															
<u>Codice di Bilancio</u> 1060304															
INTERVENTO 5 Trasferimenti															
<u>Codice di Bilancio</u> 1060305															
INTERVENTO 6 Interessi passivi e oneri finanziari diversi															

000541

000239

DESCRIZIONE	RESIDUO COMPETENZA TOTALE	Res. conservati e stanz. definitivi di bilancio			Num. di rif.	Conto del tesoriere Mandati			Determinazione Dei Residui da Riportare			Impegni	Minori residui o economie (E=D-A) o (E=A-D) (L=I-F) o (L=F-I)	Motivi di minori res. att.
		Residuo Competenza Totale	Residui Competenza Totale	(A) (F) (M)		Residui Competenza Totale	(B) (G) (N)	Residui Competenza Totale	(C) (H) (O)	Residui Competenza Totale	(D=B+C) (I=G+H) (P=D+I)			
<u>Codice di Bilancio 1060306</u>	Residuo Competenza Totale	0,00 0,00 0,00				0,00 0,00 0,00			0,00 0,00 0,00		0,00 0,00 0,00		0,00 0,00	
INTERVENTO 7 Imposte e tasse	Residuo Competenza Totale	0,00 1.065,00 1.065,00				0,00 264,04 264,04			0,00 0,96 0,96		0,00 265,00 265,00		0,00 -800,00	
<u>Codice di Bilancio 1060307</u>	Residuo Competenza Totale	114.999,46 77.884,00 192.883,46				91.370,69 21.131,65 112.502,34			7.471,39 55.597,90 63.069,29		98.842,08 76.729,55 175.571,63		-16.157,38 -1.154,45	
TOTALE SERVIZIO 3	Residuo Competenza Totale	204.880,58 383.570,00 588.450,58				159.678,33 273.904,18 433.582,51			25.835,11 108.419,18 134.254,29		185.513,44 382.323,36 567.836,80		-19.367,14 -1.246,64	
TOTALE FUNZIONE 6	Residuo Competenza Totale													
FUNZIONE 7 Funzioni nel campo turistico	Residuo Competenza Totale	0,00 364.333,00 364.333,00				0,00 284.728,53 284.728,53			0,00 68.634,14 68.634,14		0,00 353.362,67 353.362,67		0,00 -10.970,33	
<u>Codice di Bilancio 1070101</u>	Residuo Competenza Totale													
INTERVENTO 2 Acquisto di beni di consumo e/o di materi e prime	Residuo Competenza Totale	3.915,89 3.837,00 7.752,89				3.506,37 1.481,52 4.987,89			409,52 1.453,01 1.862,53		3.915,89 2.934,53 6.850,42		0,00 -902,47	
<u>Codice di Bilancio 1070102</u>	Residuo Competenza Totale													
INTERVENTO 3	Residuo Competenza Totale													

DESCRIZIONE	RESIDUO COMPETENZA TOTALE	Res. conservati e stanz. definitivi di bilancio			Num. di rif.	Conto del tesoriere Mandati			Determinazione Dei Residui da Riportare			Impegni		Minori residui o economiche (E=D-A) o (E=A-D) (L=I-F) o (L=F-I)	Motivi di minori res. att.	
		Residui Competenza Totale	(A) (F) (M)	Residui Competenza Totale		(B) (G) (N)	Residui Competenza Totale	(C) (H) (O)	Residui Competenza Totale	(D=B+C) (I=G+H) (P=D+I)						
Prestazioni di servizi	Residuo Competenza Totale	276.509,05 897.836,00 1.174.345,05	182.530,48 307.915,44 490.445,92	93.978,57 186.258,45 280.237,02	276.509,05 494.173,89 770.682,94	0,00 -403.662,11										
INTERVENTO 4 Utilizzo di beni di terzi	Residuo Competenza Totale	429,65 14.600,00 15.029,65	429,65 9.941,57 10.371,22	0,00 396,99 396,99	429,65 10.338,56 10.768,21	0,00 -4.261,44										
INTERVENTO 5 Trasferimenti	Residuo Competenza Totale	62.569,03 36.216,00 98.785,03	56.362,13 4.000,00 60.362,13	6.206,90 32.216,00 38.422,90	62.569,03 36.216,00 98.785,03	0,00 0,00										
INTERVENTO 7 Imposte e tasse	Residuo Competenza Totale	197,24 25.332,00 25.529,24	0,00 18.425,72 18.425,72	197,24 2.076,82 2.274,06	197,24 20.502,54 20.699,78	0,00 -4.829,46										
INTERVENTO 8 Oneri straordinari della gestione corrente	Residuo Competenza Totale	0,00 0,00 0,00	0,00 0,00 0,00	0,00 0,00 0,00	0,00 0,00 0,00	0,00 0,00										
TOTALE SERVIZIO 1 SERVIZIO 2 Manifestazioni turistiche	Residuo Competenza Totale	343.620,86 1.342.154,00 1.685.774,86	242.828,63 626.492,78 869.321,41	100.792,23 291.035,41 391.827,64	343.620,86 917.528,19 1.261.149,05	0,00 -424.625,81										
INTERVENTO 1																

DESCRIZIONE	RESIDUO COMPETENZA TOTALE	Res. conservati e stanz. definitivi di bilancio			Num. di rif.	Conto del tesoriere Mandati			Determinazione Dei Residui da Riportare			Impegni	Minori residui o economie (E=D-A) o (E=A-D) (L=I-F) o (L=F-I)	Motivi di minori res. att.
		Residui Competenza Totale	(A) (F) (M)	Residui Competenza Totale		(B) (G) (N)	Residui Competenza Totale	(C) (H) (O)	Residui Competenza Totale	(D=B+C) (I=G+H) (P=D+I)				
Personale														
<u>Codice di Bilancio</u> 1070201			14,80			0,00	0,00	0,00				0,00	-14,80	
INTERVENTO 2														
Acquisto di beni di consumo e/o di materi e prime			123.711,00			55.383,18	68.327,82	68.327,82				123.711,00	0,00	
<u>Codice di Bilancio</u> 1070202			123.725,80			55.383,18	68.327,82	68.327,82				123.711,00	0,00	
INTERVENTO 3														
Prestazioni di servizi			595,66			595,66	0,00	0,00				595,66	0,00	
<u>Codice di Bilancio</u> 1070203			1.374,00			495,43	622,57	622,57				1.118,00	-256,00	
INTERVENTO 4														
Utilizzo di beni di terzi			326.785,67			313.525,67	13.260,00	13.260,00				326.785,67	0,00	
<u>Codice di Bilancio</u> 1070204			255.049,00			114.455,44	140.584,74	140.584,74				255.040,18	-8,82	
INTERVENTO 5														
Trasferimenti			0,00			0,00	0,00	0,00				0,00	0,00	
<u>Codice di Bilancio</u> 1070205			0,00			0,00	0,00	0,00				0,00	0,00	
INTERVENTO 7														
Imposte e tasse			3.577,31			500,00	3.077,31	3.077,31				3.577,31	0,00	
<u>Codice di Bilancio</u> 1070207			163.000,00			108.500,00	54.500,00	54.500,00				163.000,00	0,00	
INTERVENTO 7														
Imposte e tasse			166.577,31			109.000,00	57.577,31	57.577,31				166.577,31	0,00	

000544

000242

DESCRIZIONE	RESIDUO COMPETENZA TOTALE	Res. conservati e stanz. definitivi di bilancio			Num. di rif.	Conto del tesoriere Mandati			Determinazione Dei Residui da Riportare			Impegni		Minori residui o economie (E=D-A) o (E=A-D) (L=I-F) o (L=F-I)	Motivi di minori res. att.
		Residui Competenza Totale	(A) (F) (M)	Residui Competenza Totale		(B) (G) (N)	Residui Competenza Totale	(C) (H) (O)	Residui Competenza Totale	(D=B+C) (I=G+H) (P=D+I)					
<u>Codice di Bilancio 1070207</u>	Residuo Competenza Totale	20.000,00 18.743,00 38.743,00	0,00 4.986,43 4.986,43	20.000,00 13.756,57 33.756,57		20.000,00 18.743,00 38.743,00	0,00 4.986,43 4.986,43	20.000,00 13.756,57 33.756,57		20.000,00 18.743,00 38.743,00	0,00 0,00				
TOTALE SERVIZIO 2	Residuo Competenza Totale	350.973,44 561.877,00 912.850,44	314.621,33 283.820,48 598.441,81	36.337,31 277.791,70 314.129,01		350.958,64 561.612,18 912.570,82	314.621,33 283.820,48 598.441,81	36.337,31 277.791,70 314.129,01		350.958,64 561.612,18 912.570,82	-14,80 -264,82				
TOTALE FUNZIONE 7	Residuo Competenza Totale	694.594,30 1.904.031,00 2.598.625,30	557.449,96 910.313,26 1.467.763,22	137.129,54 568.827,11 705.956,65		694.579,50 1.479.140,37 2.173.719,87	557.449,96 910.313,26 1.467.763,22	137.129,54 568.827,11 705.956,65		694.579,50 1.479.140,37 2.173.719,87	-14,80 -424.890,63				
FUNZIONE 8 Funzioni nel campo della 'viabilità' e dei tr asporti															
SERVIZIO 1 Viabilità, circolazione stradale e servizi co nnessi															
INTERVENTO 1 Personale															
<u>Codice di Bilancio 1080101</u>	Residuo Competenza Totale	4.129,00 146.776,00 150.905,00	0,00 128.598,10 128.598,10	0,00 18.177,90 18.177,90		0,00 146.776,00 146.776,00	0,00 128.598,10 128.598,10	0,00 18.177,90 18.177,90		0,00 146.776,00 146.776,00	-4.129,00 0,00				
INTERVENTO 2 Acquisto di beni di consumo e/o di materi e prime															
<u>Codice di Bilancio 1080102</u>	Residuo Competenza Totale	25.021,82 22.907,00 47.928,82	12.999,97 2.281,81 15.281,78	12.021,85 13.295,19 25.317,04		25.021,82 15.577,00 40.598,82	12.999,97 2.281,81 15.281,78	12.021,85 13.295,19 25.317,04		25.021,82 15.577,00 40.598,82	0,00 -7.330,00				
INTERVENTO 3 Prestazioni di servizi															
<u>Codice di Bilancio 1080103</u>	Residuo Competenza Totale	178.550,26 391.848,00 570.398,26	146.527,05 13.087,92 159.614,97	32.023,21 343.576,12 375.599,33		178.550,26 356.664,04 535.214,30	146.527,05 13.087,92 159.614,97	32.023,21 343.576,12 375.599,33		178.550,26 356.664,04 535.214,30	0,00 -35.183,96				

000545

000243

GESTIONE DELLE SPESE - ESERCIZIO 2010

DESCRIZIONE	RESIDUO COMPETENZA TOTALE	Res. conservati e stanz. definitivi di bilancio			Num. di rif.	Conto del tesoriere Mandati			Determinazione Dei Residui da Riportare			Impegni Residui Competenza Totale	Minori residui o economiche (E=D-A) o (E=A-D) (L=I-F) o (L=F-I)	Motivi di minori res. att.
		Residui Competenza Totale	(A) (F) (M)	Residui Competenza Totale		(B) (G) (N)	Residui Competenza Totale	(C) (H) (O)	Residui Competenza Totale	(D=B+C) (I=G+H) (P=D+I)				
INTERVENTO 4 Utilizzo di beni di terzi	Residuo Competenza Totale	1.200,00 4.800,00 6.000,00		800,00 4.000,00 4.800,00		400,00 800,00 1.200,00	1.200,00 4.800,00 6.000,00					0,00 0,00		
INTERVENTO 5 Trasferimenti	Residuo Competenza Totale	0,00 0,00 0,00		0,00 0,00 0,00		0,00 0,00 0,00	0,00 0,00 0,00					0,00 0,00		
INTERVENTO 6 Interessi passivi e oneri finanziari diversi	Residuo Competenza Totale	0,00 259.199,00 259.199,00		0,00 259.198,88 259.198,88		0,00 1.219,81 1.219,81	0,00 259.198,88 259.198,88					0,00 259.198,88		
INTERVENTO 7 Imposte e tasse	Residuo Competenza Totale	0,00 10.430,00 10.430,00		0,00 9.158,19 9.158,19		0,00 1.219,81 1.219,81	0,00 9.158,19 9.158,19					0,00 10.378,00		
INTERVENTO 8 Oneri straordinari della gestione corrente	Residuo Competenza Totale	37.382,68 0,00 37.382,68		11.540,41 0,00 11.540,41		25.842,27 0,00 25.842,27	11.540,41 0,00 11.540,41					37.382,68 0,00		
TOTALE SERVIZIO 1	Residuo Competenza Totale	246.283,76 835.960,00 1.082.243,76		171.867,43 416.324,90 588.192,33		70.287,33 377.069,02 447.356,35	242.154,76 793.393,92 1.035.548,68					-4.129,00 -42.566,08		
SERVIZIO 2 Illuminazione pubblica e servizi connessi														

DESCRIZIONE	RESIDUO COMPETENZA TOTALE	Res. conservati e stanz. definitivi di bilancio			Num. di rif.	Conto del tesoriere Mandati			Determinazione Dei Residui da Riportare			Impegni	Minori residui o economie (E=D-A) o (E=A-D) (L=I-F) o (L=F-I)	Motivi di minori res. att.	
		Residui Competenza Totale	(A) (F) (M)	(B) (G) (N)		Residui Competenza Totale	(C) (H) (O)	Residui Competenza Totale	(D=B+C) (I=G+H) (P=D+I)						
INTERVENTO 1 Personale	Residuo Competenza Totale	400,95 33.035,00 33.435,95	0,00 31.259,42 31.259,42	0,00 1.775,58 1.775,58		0,00 33.035,00 33.035,00									
INTERVENTO 2 Acquisto di beni di consumo e/o di materi e prime	Residuo Competenza Totale	19.675,35 13.727,00 33.402,35	8.575,07 2.636,00 11.211,07	11.100,28 11.090,00 22.190,28		19.675,35 13.726,00 33.401,35									
INTERVENTO 3 Prestazioni di servizi	Residuo Competenza Totale	190.846,79 810.117,00 1.000.963,79	186.964,92 684.105,34 871.070,26	3.881,87 125.928,46 129.810,33		190.846,79 810.033,80 1.000.880,59									
INTERVENTO 5 Trasferimenti	Residuo Competenza Totale	1.011,30 1.000,00 2.011,30	934,97 0,00 934,97	76,33 1.000,00 1.076,33		1.011,30 1.000,00 2.011,30									
INTERVENTO 6 Interessi passivi e oneri finanziari diversi	Residuo Competenza Totale	0,00 0,00 0,00	0,00 0,00 0,00	0,00 0,00 0,00		0,00 0,00 0,00									
INTERVENTO 7 Imposte e tasse															

000547

000245

DESCRIZIONE	RESIDUO COMPETENZA TOTALE	Res. conservati e stanz. definitivi di bilancio			Num. di rif.	Conto del tesoriere Mandati			Determinazione Dei Residui da Riportare			Impegni	Minori residui o economie (E=D-A) o (E=A-D) (L=I-F) o (L=F-I)	Motivi di minori res. att.
		Residui Competenza Totale	(A) (F) (M)	Residui Competenza Totale		(B) (G) (N)	Residui Competenza Totale	(C) (H) (O)	Residui Competenza Totale	(D=B+C) (I=G+H) (P=D+I)				
<u>Codice di Bilancio 1080207</u>	Residuo Competenza Totale	0,00 2.435,00 2.435,00				0,00 2.365,08 2.365,08			0,00 69,92 69,92		0,00 2.435,00 2.435,00		0,00 0,00	
TOTALE SERVIZIO 2	Residuo Competenza Totale	211.934,39 860.314,00 1.072.248,39				196.474,96 720.365,84 916.840,80			15.058,48 139.863,96 154.922,44		211.533,44 860.229,80 1.071.763,24		-400,95 -84,20	
SERVIZIO 3														
Trasporti pubblici locali e servizi connessi														
INTERVENTO 8														
Oneri straordinari della gestione corrente														
<u>Codice di Bilancio 1080308</u>	Residuo Competenza Totale	0,00 0,00 0,00				0,00 0,00 0,00			0,00 0,00 0,00		0,00 0,00 0,00		0,00 0,00	
TOTALE SERVIZIO 3	Residuo Competenza Totale	0,00 0,00 0,00				0,00 0,00 0,00			0,00 0,00 0,00		0,00 0,00 0,00		0,00 0,00	
TOTALE FUNZIONE 8	Residuo Competenza Totale	458.218,15 1.696.274,00 2.154.492,15				368.342,39 1.136.690,74 1.505.033,13			85.345,81 516.932,98 602.278,79		453.688,20 1.653.623,72 2.107.311,92		-4.529,95 -42.650,28	
FUNZIONE 9														
Funzioni riguardanti la gestione del territorio e dell'ambiente														
SERVIZIO 1														
Urbanistica e gestione del territorio														
INTERVENTO 1														
Personale														
<u>Codice di Bilancio 1090101</u>	Residuo Competenza Totale	9.301,45 710.631,00 719.932,45				0,00 664.016,05 664.016,05			0,00 46.614,27 46.614,27		0,00 710.630,32 710.630,32		-9.301,45 -0,68	
INTERVENTO 2														

000548

000246

DESCRIZIONE	RESIDUO COMPETENZA TOTALE	Res. conservati e stanz. definitivi di bilancio			Num. di rif.	Conto del tesoriere Mandati			Determinazione Del Residui da Riportare			Impegni Residui Competenza Totale (D=B+C) (I=G+H) (P=D+I)	Minori residui o economiche (E=D-A) o (E=A-D) (L=I-F) o (L=F-I)	Motivi di minori res. att.
		Residui Competenza Totale	(A) (F) (M)	Residui Competenza Totale		(B) (G) (N)	Residui Competenza Totale	(C) (H) (O)	Residui Competenza Totale	(D=B+C) (I=G+H) (P=D+I)				
Acquisto di beni di consumo e/o di materi e prime														
<u>Codice di Bilancio 1090102</u>														
INTERVENTO 3 Prestazioni di servizi														
	Residuo	3.578,64	1.732,23	1.846,41								3.578,64	0,00	
	Competenza	24.387,00	5.630,13	12.656,56								18.286,69	-6.100,31	
	Totale	27.965,64	7.362,36	14.502,97								21.865,33		
<u>Codice di Bilancio 1090103</u>														
INTERVENTO 4 Utilizzo di beni di terzi														
	Residuo	161.646,51	71.837,43	77.532,58								149.370,01	-12.276,50	
	Competenza	272.363,00	144.356,36	111.203,50								255.559,86	-16.803,14	
	Totale	434.009,51	216.193,79	188.736,08								404.929,87		
<u>Codice di Bilancio 1090104</u>														
INTERVENTO 5 Trasferimenti														
	Residuo	0,00	0,00	0,00								0,00	0,00	
	Competenza	3.000,00	2.993,66	0,00								2.993,66	-6,34	
	Totale	3.000,00	2.993,66	0,00								2.993,66		
<u>Codice di Bilancio 1090105</u>														
INTERVENTO 6 Interessi passivi e oneri finanziari diversi														
	Residuo	37.557,25	0,00	37.557,25								37.557,25	0,00	
	Competenza	0,00	0,00	0,00								0,00	0,00	
	Totale	37.557,25	0,00	37.557,25								37.557,25		
<u>Codice di Bilancio 1090106</u>														
INTERVENTO 7 Imposte e tasse														
	Residuo	0,00	0,00	0,00								0,00	0,00	
	Competenza	84.607,00	84.605,82	0,00								84.605,82	-1,18	
	Totale	84.607,00	84.605,82	0,00								84.605,82		
<u>Codice di Bilancio 1090107</u>														
	Residuo	1.448,00	1.448,00	0,00								1.448,00	0,00	
	Competenza	48.619,00	43.769,79	4.309,21								48.079,00	-540,00	
	Totale	50.067,00	45.217,79	4.309,21								49.527,00		

000549

000247

DESCRIZIONE	RESIDUO COMPETENZA TOTALE	Res. conservati e stanz. definitivi di bilancio			Num. di rif.	Conto del tesoriere Mandati			Determinazione Dei Residui da Riportare			Impegni	Minori residui o economie	Motivi di minori res. att.
		Residui Competenza Totale	(A) (F) (M)	Residui Competenza Totale		(B) (G) (N)	Residui Competenza Totale	(C) (H) (O)	Residui Competenza Totale	(D=B+C) (I=G+H) (P=D+I)	(E=D-A) o (E=A-D) (L=I-F) o (L=F-I)			
INTERVENTO 8 Oneri straordinari della gestione corrente														
<u>Codice di Bilancio 1090108</u>	Residuo Competenza Totale	1.361.192,14 241.059,00 1.602.251,14				959.013,51 187.866,25 1.146.879,76			402.178,63 1.387,49 403.566,12		1.361.192,14 189.253,74 1.550.445,88		0,00 -51.805,26	
TOTALE SERVIZIO 1	Residuo Competenza Totale	1.574.723,99 1.384.666,00 2.959.389,99				1.034.031,17 1.133.238,06 2.167.269,23			519.114,87 176.171,03 695.285,90		1.553.146,04 1.309.409,09 2.862.555,13		-21.577,95 -75.256,91	
SERVIZIO 2 Edilizia residenziale pubblica locale e piani di edilizia economico-popolare														
INTERVENTO 1 Personale														
<u>Codice di Bilancio 1090201</u>	Residuo Competenza Totale	0,00 0,00 0,00				0,00 0,00 0,00			0,00 0,00 0,00		0,00 0,00 0,00		0,00 0,00	
INTERVENTO 3 Prestazioni di servizi														
<u>Codice di Bilancio 1090203</u>	Residuo Competenza Totale	0,00 0,00 0,00				0,00 0,00 0,00			0,00 0,00 0,00		0,00 0,00 0,00		0,00 0,00	
INTERVENTO 5 Trasferimenti														
<u>Codice di Bilancio 1090205</u>	Residuo Competenza Totale	0,00 0,00 0,00				0,00 0,00 0,00			0,00 0,00 0,00		0,00 0,00 0,00		0,00 0,00	
INTERVENTO 8 Oneri straordinari della gestione corrente														

000550

000248

DESCRIZIONE	RESIDUO COMPETENZA TOTALE	Res. conservati e stanz. definitivi di bilancio			Num. di rif.	Conto del tesoriere Mandati			Determinazione Del Residui da Riportare			Impegni		Minori residui o economie (E=D-A) o (E=A-D) (L=I-F) o (L=F-I)	Motivi di minori res. att.
		Residui (A)	Competenza (F)	Totale (M)		Residui (B)	Competenza (G)	Totale (N)	Residui (C)	Competenza (H)	Totale (O)	Residui (D=B+C)	Competenza (I=G+H)		
<u>Codice di Bilancio 1090208</u>	Residuo Competenza Totale	3.301,63 0,00 3.301,63	0,00 0,00 0,00	0,00 0,00 0,00		3.301,63 0,00 3.301,63	0,00 0,00 0,00	3.301,63 0,00 3.301,63	3.301,63 0,00 3.301,63	0,00 0,00 0,00	0,00 0,00 0,00	3.301,63 0,00 3.301,63	0,00 0,00 0,00		
TOTALE SERVIZIO 2	Residuo Competenza Totale	3.301,63 0,00 3.301,63	0,00 0,00 0,00	0,00 0,00 0,00		3.301,63 0,00 3.301,63	0,00 0,00 0,00	3.301,63 0,00 3.301,63	3.301,63 0,00 3.301,63	0,00 0,00 0,00	0,00 0,00 0,00	3.301,63 0,00 3.301,63	0,00 0,00 0,00		
SERVIZIO 3 Servizi di protezione civile															
INTERVENTO 1 Personale															
<u>Codice di Bilancio 1090301</u>	Residuo Competenza Totale	0,00 30.516,00 30.516,00	0,00 8.023,23 8.023,23	0,00 8.023,23 8.023,23		0,00 22.492,77 22.492,77	0,00 22.492,77 22.492,77	0,00 22.492,77 22.492,77	0,00 30.516,00 30.516,00	0,00 30.516,00 30.516,00	0,00 0,00 0,00	0,00 30.516,00 30.516,00	0,00 0,00 0,00		
INTERVENTO 2 Acquisto di beni di consumo e/o di materi e prime															
<u>Codice di Bilancio 1090302</u>	Residuo Competenza Totale	5.298,94 6.894,00 12.192,94	794,09 2.163,29 2.957,38	794,09 2.163,29 2.957,38		4.504,85 1.336,71 5.841,56	4.504,85 1.336,71 5.841,56	4.504,85 1.336,71 5.841,56	5.298,94 3.500,00 8.798,94	5.298,94 3.500,00 8.798,94	0,00 -3.394,00 -3.394,00	5.298,94 3.500,00 8.798,94	0,00 0,00 0,00		
INTERVENTO 3 Prestazioni di servizi															
<u>Codice di Bilancio 1090303</u>	Residuo Competenza Totale	5.435,88 11.560,00 16.995,88	435,88 991,84 1.427,72	435,88 991,84 1.427,72		5.000,00 10.568,16 15.568,16	5.000,00 10.568,16 15.568,16	5.000,00 10.568,16 15.568,16	5.435,88 11.560,00 16.995,88	5.435,88 11.560,00 16.995,88	0,00 0,00 0,00	5.435,88 11.560,00 16.995,88	0,00 0,00 0,00		
INTERVENTO 5 Trasferimenti															
<u>Codice di Bilancio 1090305</u>	Residuo Competenza Totale	10.000,00 17.000,00 27.000,00	6.000,00 4.000,00 10.000,00	6.000,00 4.000,00 10.000,00		4.000,00 13.000,00 17.000,00	4.000,00 13.000,00 17.000,00	4.000,00 13.000,00 17.000,00	10.000,00 17.000,00 27.000,00	10.000,00 17.000,00 27.000,00	0,00 0,00 0,00	10.000,00 17.000,00 27.000,00	0,00 0,00 0,00		
INTERVENTO 6															

000551

Data : 29/04/2011

GESTIONE DELLE SPESE - ESERCIZIO 2010

Pagina 39 di 85

DESCRIZIONE	RESIDUO COMPETENZA TOTALE	Res. conservati e stanz. definitivi di bilancio			Num. di rif.	Conto del tesoriere Mandati			Determinazione Dei Residui da Riportare			Impegni		Minori residui o economiche (E=D-A) o (E=A-D) (L=I-F) o (L=F-I)	Motivi di minori res. att.
		Residui Competenza Totale	(A) (F) (M)	Residui Competenza Totale		(B) (G) (N)	Residui Competenza Totale	(C) (H) (O)	Residui Competenza Totale	(D=B+C) (I=G+H) (P=D+I)					
Interessi passivi e oneri finanziari diversi															
<u>Codice di Bilancio 1090306</u>	Residuo	0,00	0,00	0,00		0,00	0,00	0,00		0,00	0,00		0,00	0,00	
INTERVENTO 7 Imposte e tasse	Competenza	0,00	0,00	0,00		0,00	0,00	0,00		0,00	0,00		0,00	0,00	
<u>Codice di Bilancio 1090307</u>	Totale	0,00	0,00	0,00		0,00	0,00	0,00		0,00	0,00		0,00	0,00	
<u>TOTALE SERVIZIO 3</u>	Residuo	20.734,82	7.229,97	13.504,85		20.734,82	13.504,85	20.734,82		20.734,82	13.504,85		20.734,82	0,00	
SERVIZIO 4 Servizio idrico integrato	Competenza	66.895,00	15.682,84	47.818,16		66.895,00	15.682,84	63.501,00		63.501,00	47.818,16		63.501,00	-3.394,00	
<u>TOTALE SERVIZIO 4</u>	Totale	87.629,82	22.912,81	61.323,01		87.629,82	22.912,81	84.235,82		84.235,82	61.323,01		84.235,82	0,00	
INTERVENTO 1 Personale	Residuo	13.109,73	13.109,73	0,00		13.109,73	13.109,73	13.109,73		13.109,73	0,00		13.109,73	0,00	
<u>Codice di Bilancio 1090401</u>	Competenza	39.812,00	38.109,25	1.702,75		39.812,00	38.109,25	39.812,00		39.812,00	1.702,75		39.812,00	0,00	
<u>TOTALE INTERVENTO 2</u>	Totale	52.921,73	51.218,98	1.702,75		52.921,73	51.218,98	52.921,73		52.921,73	1.702,75		52.921,73	0,00	
Acquisto di beni di consumo e/o di materi e prime	Residuo	5.412,14	4.352,54	1.059,60		5.412,14	4.352,54	5.412,14		5.412,14	1.059,60		5.412,14	0,00	
<u>Codice di Bilancio 1090402</u>	Competenza	14.164,00	6.096,23	8.067,77		14.164,00	6.096,23	14.164,00		14.164,00	8.067,77		14.164,00	0,00	
<u>TOTALE INTERVENTO 3</u>	Totale	19.576,14	10.448,77	9.127,37		19.576,14	10.448,77	19.576,14		19.576,14	9.127,37		19.576,14	0,00	
Prestazioni di servizi	Residuo	187.109,07	60.834,86	97.169,83		187.109,07	60.834,86	158.004,69		158.004,69	97.169,83		158.004,69	-29.104,38	
<u>Codice di Bilancio 1090403</u>	Competenza	191.911,00	118.357,03	73.553,03		191.911,00	118.357,03	191.910,06		191.910,06	73.553,03		191.910,06	-0,94	
<u>TOTALE INTERVENTO 3</u>	Totale	379.020,07	179.191,89	170.722,86		379.020,07	179.191,89	349.914,75		349.914,75	170.722,86		349.914,75	-0,94	

000552

000250

DESCRIZIONE	RESIDUO COMPETENZA TOTALE	Res. conservati e stanz. definitivi di bilancio			Num. di rif.	Conto del tesoriere Mandati			Determinazione Dei Residui da Riportare			Impegni		Minori residui o economie (E=D-A) o (E=A-D) (L=I-F) o (L=F-I)	Motivi di minori res. att.
		Residui Competenza Totale	(A) (F) (M)	Residui Competenza Totale		(B) (G) (N)	Residui Competenza Totale	(C) (H) (O)	Residui Competenza Totale	(D=B+C) (I=G+H) (P=D+I)					
INTERVENTO 4 Utilizzo di beni di terzi	Residuo Competenza Totale	0,00 10.000,00 10.000,00	0,00 0,00 0,00	0,00 9.760,00 9.760,00		0,00 0,00 0,00	0,00 9.760,00 9.760,00	0,00 9.760,00 9.760,00	0,00 9.760,00 9.760,00	0,00 -240,00					
INTERVENTO 5 Trasferimenti	Residuo Competenza Totale	108.320,00 47.820,00 156.140,00	0,00 47.820,00 47.820,00	108.320,00 0,00 108.320,00		0,00 47.820,00 47.820,00	108.320,00 0,00 108.320,00	108.320,00 47.820,00 156.140,00	108.320,00 47.820,00 156.140,00	0,00 0,00					
INTERVENTO 6 Interessi passivi e oneri finanziari diversi	Residuo Competenza Totale	22.414,79 43.716,00 66.130,79	0,00 43.715,78 43.715,78	22.414,79 0,00 22.414,79		0,00 43.715,78 43.715,78	22.414,79 0,00 22.414,79	22.414,79 43.715,78 66.130,57	22.414,79 43.715,78 66.130,57	0,00 -0,22					
INTERVENTO 7 Imposte e tasse	Residuo Competenza Totale	0,00 3.582,00 3.582,00	0,00 3.391,44 3.391,44	0,00 190,56 190,56		0,00 3.391,44 3.391,44	0,00 190,56 190,56	0,00 3.582,00 3.582,00	0,00 3.582,00 3.582,00	0,00 0,00					
INTERVENTO 8 Oneri straordinari della gestione corrente	Residuo Competenza Totale	17.284,00 82.515,00 99.799,00	2.026,25 59.561,32 61.587,57	15.257,75 15.868,92 31.126,67		2.026,25 59.561,32 61.587,57	15.257,75 15.868,92 31.126,67	17.284,00 75.430,24 92.714,24	17.284,00 75.430,24 92.714,24	0,00 -7.084,76					
TOTALE SERVIZIO 4 SERVIZIO 5 Servizio smaltimento rifiuti	Residuo Competenza Totale	353.649,73 433.520,00 787.169,73	80.323,38 317.051,05 397.374,43	244.221,97 109.143,03 353.365,00		80.323,38 317.051,05 397.374,43	244.221,97 109.143,03 353.365,00	324.545,35 426.194,08 750.739,43	324.545,35 426.194,08 750.739,43	-29.104,38 -7.325,92					

DESCRIZIONE	RESIDUO COMPETENZA TOTALE	Res. conservati e stanz. definitivi di bilancio			Num. di rif.	Conto del tesoriere Mandati			Determinazione Dei Residui da Riportare			Impegni	Minori residui o economie	Motivi di minori res. att.
		Residui (A)	Competenza (F)	Totale (M)		Residui (B)	Competenza (G)	Totale (N)	Residui (C)	Competenza (H)	Totale (O)			
INTERVENTO 1 Personale														
<u>Codice di Bilancio 1090501</u>	Residuo Competenza Totale	0,00 77.533,00 77.533,00				0,00 75.038,54 75.038,54			0,00 2.494,46 2.494,46		0,00 77.533,00 77.533,00		0,00 0,00	
INTERVENTO 2 Acquisto di beni di consumo e/o di materi e prime														
<u>Codice di Bilancio 1090502</u>	Residuo Competenza Totale	451,60 752,00 1.203,60				329,80 406,06 735,86		121,80 297,60 419,40		451,60 703,66 1.155,26		0,00 -48,34		
INTERVENTO 3 Prestazioni di servizi														
<u>Codice di Bilancio 1090503</u>	Residuo Competenza Totale	4.465.158,30 7.747.920,00 12.213.078,30				3.438.547,06 3.443.148,75 6.881.695,81		979.702,34 4.303.369,19 5.283.071,53		4.418.249,40 7.746.517,94 12.164.767,34		-46.908,90 -1.402,06		
INTERVENTO 5 Trasferimenti														
<u>Codice di Bilancio 1090505</u>	Residuo Competenza Totale	0,00 0,00 0,00				0,00 0,00 0,00		0,00 0,00 0,00		0,00 0,00 0,00		0,00 0,00		
INTERVENTO 7 Imposte e tasse														
<u>Codice di Bilancio 1090507</u>	Residuo Competenza Totale	1.187.416,87 135.027,00 1.322.443,87				372.389,62 4.684,73 377.074,35		815.026,40 126.443,82 941.470,22		1.187.416,02 131.128,55 1.318.544,57		-0,85 -3.898,45		
TOTALE SERVIZIO 5	Residuo Competenza Totale	5.653.026,77 7.961.232,00 13.614.258,77				3.811.266,48 3.523.278,08 7.334.544,56		1.794.850,54 4.432.605,07 6.227.455,61		5.606.117,02 7.955.883,15 13.562.000,17		-46.909,75 -5.348,85		
SERVIZIO 6														

000554

000252

DESCRIZIONE	RESIDUO COMPETENZA TOTALE	Res. conservati e stanz. definitivi di bilancio			Num. di rif.	Conto del tesoriere Mandati			Determinazione Del Residui da Riportare			Impegni		Minori residui o economie (E=D-A) o (E=A-D) (L=I-F) o (L=F-I)	Motivi di minori res. att.
		Residui (A)	Competenza (F)	Totale (M)		Residui (B)	Competenza (G)	Totale (N)	Residui (C)	Competenza (H)	Totale (O)	Residui (D=B+C)	Competenza (I=G+H)		
INTERVENTO 1 Personale															
<u>Codice di Bilancio</u> 1090601															
INTERVENTO 2 Acquisto di beni di consumo e/o di materi e prime															
<u>Codice di Bilancio</u> 1090602															
INTERVENTO 3 Prestazioni di servizi															
<u>Codice di Bilancio</u> 1090603															
INTERVENTO 4 Utilizzo di beni di terzi															
<u>Codice di Bilancio</u> 1090604															
INTERVENTO 5 Trasferimenti															
<u>Codice di Bilancio</u> 1090605															
INTERVENTO 6															

00025

000555

GESTIONE DELLE SPESE - ESERCIZIO 2010

DESCRIZIONE	RESIDUO COMPETENZA TOTALE	Res. conservati e stanz. definitivi di bilancio			Num. di rif.	Conto del tesoriere Mandati			Determinazione Dei Residui da Riportare			Impegni	Minori residui o economie	Motivi di minori res. att.
		Residui Competenza Totale	(A) (F) (M)	Residui Competenza Totale		(B) (G) (N)	Residui Competenza Totale	(C) (H) (O)	Residui Competenza Totale	(D=B+C) (I=G+H) (P=D+I)	(E=D-A) o (E=A-D) (L=I-F) o (L=F-I)			
Interessi passivi e oneri finanziari diversi		Residuo Competenza Totale	0,00 16.381,00 16.381,00			Residui Competenza Totale	0,00 16.380,89 16.380,89		Residui Competenza Totale	0,00 0,00 0,00	0,00 16.380,89 16.380,89		0,00 -0,11	
<u>Codice di Bilancio</u> 1090606														
INTERVENTO 7 Imposte e tasse		Residuo Competenza Totale	661,89 63.649,00 64.310,89			Residui Competenza Totale	661,89 36.559,49 37.221,38		Residui Competenza Totale	0,00 26.983,87 26.983,87	661,89 63.543,36 64.205,25		0,00 -105,64	
<u>Codice di Bilancio</u> 1090607														
INTERVENTO 8 Oneri straordinari della gestione corrente		Residuo Competenza Totale	0,00 0,00 0,00			Residui Competenza Totale	0,00 0,00 0,00		Residui Competenza Totale	0,00 0,00 0,00	0,00 0,00 0,00		0,00 0,00	
<u>Codice di Bilancio</u> 1090608														
TOTALE SERVIZIO 6		Residuo Competenza Totale	1.242.728,40 2.047.265,00 3.289.993,40			Residui Competenza Totale	719.851,21 974.747,30 1.694.598,51		Residui Competenza Totale	359.358,91 1.060.563,90 1.419.922,81	1.079.210,12 2.035.311,20 3.114.521,32		-163.518,28 -11.953,80	
TOTALE FUNZIONE 9		Residuo Competenza Totale	8.848.165,34 11.893.578,00 20.741.743,34			Residui Competenza Totale	5.652.702,21 5.963.997,33 11.616.699,54		Residui Competenza Totale	2.934.352,77 5.826.301,19 8.760.653,96	8.587.054,98 11.790.298,52 20.377.353,50		-261.110,36 -103.279,48	
FUNZIONE 10 Funzioni nel settore sociale														
SERVIZIO 1 Asili nido, servizi per l'infanzia e per i min ori														
INTERVENTO 1 Personale		Residuo Competenza Totale	0,00 0,00 0,00			Residui Competenza Totale	0,00 0,00 0,00		Residui Competenza Totale	0,00 0,00 0,00	0,00 0,00 0,00		0,00 0,00	
<u>Codice di Bilancio</u> 1100101														

000556

000254

DESCRIZIONE	RESIDUO COMPETENZA TOTALE	Res. conservati e stanz. definitivi di bilancio			Num. di rif.	Conto del tesoriere Mandati			Determinazione Del Residui da Riportare			Impegni	Minori residui o economie (E=D-A) o (E=A-D) (L=I-F) o (L=F-I)	Motivi di minori res. att.
		Residui Competenza Totale	(A) (F) (M)	Residui Competenza Totale		(B) (G) (N)	Residui Competenza Totale	(C) (H) (O)	Residui Competenza Totale	(D=B+C) (I=G+H) (P=D+I)				
INTERVENTO 2 Acquisto di beni di consumo e/o di materi e prime	Residuo Competenza Totale	198,00 4.198,00 4.396,00		198,00 0,00 198,00		0,00 4.196,00 4.196,00		198,00 4.196,00 4.394,00		0,00 -2,00				
INTERVENTO 3 Prestazioni di servizi	Residuo Competenza Totale	176.158,70 818.114,00 994.272,70		92.987,67 357.331,99 450.319,66		31.248,07 460.539,21 491.787,28		124.235,74 817.871,20 942.106,94		-51.922,96 -242,80				
INTERVENTO 5 Trasferimenti	Residuo Competenza Totale	91.878,06 242.388,10 334.266,16		0,00 1.786,75 1.786,75		91.878,05 240.601,35 332.479,40		91.878,05 242.388,10 334.266,15		-0,01 0,00				
INTERVENTO 7 Imposte e tasse	Residuo Competenza Totale	0,00 0,00 0,00		0,00 0,00 0,00		0,00 0,00 0,00		0,00 0,00 0,00		0,00 0,00 0,00				
TOTALE SERVIZIO 1	Residuo Competenza Totale	268.234,76 1.064.700,10 1.332.934,86		93.185,67 359.118,74 452.304,41		123.126,12 705.336,56 828.462,68		216.311,79 1.064.455,30 1.280.767,09		-51.922,97 -244,80				
SERVIZIO 2 Servizi di prevenzione e riabilitazione														
INTERVENTO 3 Prestazioni di servizi														

000557

000255

GESTIONE DELLE SPESE - ESERCIZIO 2010

DESCRIZIONE	RESIDUO COMPETENZA TOTALE	Res. conservati e stanzi. definitivi di bilancio			Num. di rif.	Conto del tesoriere Mandati			Determinazione Del Residui da Riportare			Impegni	Minori residui o economie (E=D-A) o (E=A-D) (L=I-F) o (L=F-I)	Motivi di minori res. att.
		Residui Competenza Totale	(A) (F) (M)	Residui Competenza Totale		(B) (G) (N)	Residui Competenza Totale	(C) (H) (O)	Residui Competenza Totale	(D=B+C) (I=G+H) (P=D+I)				
<u>Codice di Bilancio 1100203</u>	Residuo	259.990,53	180.317,85	21.349,05	201.666,90	-58.323,63								
	Competenza	868.000,00	590.737,31	277.262,69	868.000,00	0,00								
	Totale	1.127.990,53	771.055,16	298.611,74	1.069.666,90	0,00								
TOTALE SERVIZIO 2	Residuo	259.990,53	180.317,85	21.349,05	201.666,90	-58.323,63								
SERVIZIO 3	Competenza	868.000,00	590.737,31	277.262,69	868.000,00	0,00								
Strutture residenziali e di ricovero per anziani	Totale	1.127.990,53	771.055,16	298.611,74	1.069.666,90	0,00								
INTERVENTO 1	Residuo	0,00	0,00	0,00	0,00	0,00								
Personale	Competenza	0,00	0,00	0,00	0,00	0,00								
<u>Codice di Bilancio 1100301</u>	Totale	0,00	0,00	0,00	0,00	0,00								
INTERVENTO 2	Residuo	118.487,88	69.476,61	16.819,85	86.296,46	-32.191,42								
Acquisto di beni di consumo e/o di materiali e prime	Competenza	40.241,00	20.958,36	19.151,53	40.109,89	-131,11								
<u>Codice di Bilancio 1100302</u>	Totale	158.728,88	90.434,97	35.971,38	126.406,35									
INTERVENTO 3	Residuo	599.310,45	533.701,66	33.998,04	567.699,70	-31.610,75								
Prestazioni di servizi	Competenza	1.929.426,00	1.324.299,57	600.143,04	1.924.442,61	-4.983,39								
<u>Codice di Bilancio 1100303</u>	Totale	2.528.736,45	1.858.001,23	634.141,08	2.492.142,31									
INTERVENTO 4	Residuo	400,00	0,00	400,00	400,00	0,00								
Utilizzo di beni di terzi	Competenza	400,00	0,00	400,00	400,00	0,00								
<u>Codice di Bilancio 1100304</u>	Totale	800,00	0,00	800,00	800,00	0,00								
INTERVENTO 5	Residuo													
	Competenza													
	Totale													

000558

000256

DESCRIZIONE	RESIDUO COMPETENZA TOTALE	Res. conservati e stanz. definitivi di bilancio			Num. di rif.	Conto del tesoriere Mandati			Determinazione Del Residui da Riportare			Impegni	Minori residui o economie (E=D-A) o (E=A-D) (L=I-F) o (L=F-I)	Motivi di minori res. att.
		Residui Competenza Totale	(A) (F) (M)	Residui Competenza Totale		(B) (G) (N)	Residui Competenza Totale	(C) (H) (O)	Residui Competenza Totale	(D=B+C) (I=G+H) (P=D+I)				
Trasferimenti	Residuo Competenza Totale	1.083.438,34 0,00 1.083.438,34		0,00 0,00 0,00		1.083.093,41 0,00 1.083.093,41		1.083.093,41 0,00 1.083.093,41					-344,93 0,00	
INTERVENTO 7 Imposte e tasse	Residuo Competenza Totale	11.089,74 645,00 11.734,74		0,00 389,50 389,50		11.089,74 0,50 11.090,24		11.089,74 390,00 11.479,74					0,00 -255,00	
INTERVENTO 8 Oneri straordinari della gestione corrente	Residuo Competenza Totale	733,00 1.500,00 2.233,00		733,00 0,00 733,00		0,00 869,00 869,00		733,00 869,00 1.602,00					0,00 -631,00	
TOTALE SERVIZIO 3	Residuo Competenza Totale	1.813.459,41 1.972.212,00 3.785.671,41		603.911,27 1.345.647,43 1.949.558,70		1.145.401,04 620.564,07 1.765.965,11		1.749.312,31 1.966.211,50 3.715.523,81					-64.147,10 -6.000,50	
SERVIZIO 4 Assistenza, beneficenza pubblica e servizi diversi alla persona	Residuo Competenza Totale	17.942,57 564.453,00 582.395,57		7.113,55 518.483,78 525.597,33		29,45 45.969,22 45.998,67		7.143,00 564.453,00 571.596,00					-10.799,57 0,00	
INTERVENTO 1 Personale	Residuo Competenza Totale													
INTERVENTO 2 Acquisto di beni di consumo e/o di materie e prime	Residuo Competenza Totale													

GESTIONE DELLE SPESE - ESERCIZIO 2010

DESCRIZIONE	RESIDUO COMPETENZA TOTALE	Res. conservati e stanz. definitivi di bilancio			Num. di rif.	Conto del tesoriere Mandati			Determinazione Dei Residui da Riportare			Impegni	Minori residui o economie	Motivi di minori res. att.
		Residui Competenza Totale	(A) (F) (M)	Residui Competenza Totale		(B) (G) (N)	Residui Competenza Totale	(C) (H) (O)	Residui Competenza Totale	(D=B+C) (I=G+H) (P=D+I)	(E=D-A) o (E=A-D) (L=I-F) o (L=F-I)			
<u>Codice di Bilancio 1100402</u>	Residuo Competenza Totale	3.672,86 6.183,00 9.855,86		3.535,95 1.824,38 5.360,33		136,91 4.038,65 4.175,56	3.672,86 5.863,03 9.535,89	0,00 -319,97						
INTERVENTO 3 Prestazioni di servizi	Residuo Competenza Totale	1.767.427,57 2.645.669,00 4.413.096,57		1.248.047,61 1.484.098,32 2.732.145,93		394.827,80 1.133.981,79 1.528.809,59	1.642.875,41 2.618.080,11 4.260.955,52	-124.552,16 -27.588,89						
INTERVENTO 4 Utilizzo di beni di terzi	Residuo Competenza Totale	3.047,21 26.423,00 29.470,21		2.090,77 25.398,05 27.488,82		0,00 1.024,95 1.024,95	2.090,77 26.423,00 28.513,77	-956,44 0,00						
INTERVENTO 5 Trasferimenti	Residuo Competenza Totale	2.078.875,15 4.421.274,00 6.500.149,15		1.195.999,09 2.049.136,17 3.245.135,26		833.109,26 1.657.489,11 2.490.598,37	2.029.108,35 3.706.625,28 5.735.733,63	-49.766,80 -714.648,72						
<u>Codice di Bilancio 1100405</u>	Residuo Competenza Totale	488,37 37.710,00 38.198,37		488,37 34.030,71 34.519,08		0,00 3.679,29 3.679,29	488,37 37.710,00 38.198,37	0,00 0,00						
INTERVENTO 7 Imposte e tasse	Residuo Competenza Totale	400,00 2.000,00 2.400,00		400,00 777,48 1.177,48		0,00 0,00 0,00	400,00 777,48 1.177,48	0,00 -1.222,52						
<u>Codice di Bilancio 1100407</u>	Residuo Competenza Totale	488,37 37.710,00 38.198,37		488,37 34.030,71 34.519,08		0,00 3.679,29 3.679,29	488,37 37.710,00 38.198,37	0,00 0,00						
INTERVENTO 8 Oneri straordinari della gestione corrente	Residuo Competenza Totale	400,00 2.000,00 2.400,00		400,00 777,48 1.177,48		0,00 0,00 0,00	400,00 777,48 1.177,48	0,00 -1.222,52						
<u>Codice di Bilancio 1100408</u>	Residuo Competenza Totale	400,00 2.000,00 2.400,00		400,00 777,48 1.177,48		0,00 0,00 0,00	400,00 777,48 1.177,48	0,00 -1.222,52						

000560

000253

GESTIONE DELLE SPESE - ESERCIZIO 2010

Data : 29/04/2011

DESCRIZIONE	RESIDUO COMPETENZA TOTALE	Res. conservati e stanz. definitivi di bilancio			Num. di rif.	Conto del tesoriere Mandati			Determinazione Dei Residui da Riportare			Impegni		Minori residui o economie (E=D-A) o (E=A-D) (L=I-F) o (L=F-I)	Motivi di minori res. att.
		Residui Competenza Totale	(A) (F) (M)	Residui Competenza Totale		(B) (G) (N)	Residui Competenza Totale	(C) (H) (O)	Residui Competenza Totale	(D=B+C) (I=G+H) (P=D+I)					
4	Residuo Competenza Totale	3.871.853,73 7.703.712,00 11.575.565,73		2.457.675,34 4.113.748,89 6.571.424,23		1.228.103,42 2.846.183,01 4.074.286,43	3.685.778,76 6.959.931,90 10.645.710,66	-186.074,97 -743.780,10							
SERVIZIO 5 Servizio necroscopico e dimiteriale	Residuo Competenza Totale	0,00 199.863,00 199.863,00		0,00 190.910,20 190.910,20		0,00 8.952,80 8.952,80	0,00 199.863,00 199.863,00	0,00 0,00							
INTERVENTO 1 Personale Codice di Bilancio 1100501	Residuo Competenza Totale	3.795,82 7.144,00 10.939,82		2.240,49 1.395,68 3.636,17		1.555,33 5.032,55 6.587,88	3.795,82 6.428,23 10.224,05	0,00 -715,77							
INTERVENTO 2 Acquisto di beni di consumo e/o di materi e prime Codice di Bilancio 1100502	Residuo Competenza Totale	185.272,61 41.543,00 226.815,61		175.402,87 7.610,32 183.013,19		9.869,74 25.181,65 35.051,39	185.272,61 32.791,97 218.064,58	0,00 -8.751,03							
INTERVENTO 3 Prestazioni di servizi Codice di Bilancio 1100503	Residuo Competenza Totale	200,00 200,00 400,00		0,00 0,00 0,00		200,00 200,00 400,00	200,00 200,00 400,00	0,00 0,00							
INTERVENTO 4 Utilizzo di beni di terzi Codice di Bilancio 1100504	Residuo Competenza Totale														
INTERVENTO 6 Interessi passivi e oneri finanziari diversi															

000259

000561

GESTIONE DELLE SPESE - ESERCIZIO 2010

DESCRIZIONE	RESIDUO COMPETENZA TOTALE	Res. conservati e stanzi. definitivi di bilancio			Num. di rif.	Conto del tesoriere Mandati			Determinazione Del Residui da Riportare			Impegni	Minori residui o economie (E=D-A) o (E=A-D) (L=I-F) o (L=F-I)	Motivi di minori res. att.
		Residui (A)	Competenza (F)	Totale (M)		Residui (B)	Competenza (G)	Totale (N)	Residui (C)	Competenza (H)	Totale (O)			
<u>Codice di Bilancio 1100506</u>	Residuo	0,00				0,00			0,00			0,00		
	Competenza	113,00				112,18			0,00			112,18		0,00
	Totale	113,00				112,18			0,00			112,18		-0,82
INTERVENTO 7 Imposte e tasse	Residuo	0,00				0,00			0,00			0,00		0,00
	Competenza	13.302,00				12.721,77			580,23			13.302,00		0,00
	Totale	13.302,00				12.721,77			580,23			13.302,00		0,00
INTERVENTO 8 Oneri straordinari della gestione corrente	Residuo													
	Competenza	1.209,27				588,97			620,30			1.209,27		0,00
	Totale	16.000,00				8.266,63			4.611,54			12.878,17		-3.121,83
<u>Codice di Bilancio 1100508</u>	Residuo	190.477,70				178.232,33			12.245,37			190.477,70		0,00
	Competenza	278.165,00				221.016,78			44.558,77			265.575,55		-12.589,45
	Totale	468.642,70				399.249,11			56.804,14			456.053,25		
	Residuo	6.404.016,13				3.513.322,46			2.530.225,00			6.043.547,46		-360.468,67
	Competenza	11.886.789,10				6.630.269,15			4.493.905,10			11.124.174,25		-762.614,85
	Totale	18.290.805,23				10.143.591,61			7.024.130,10			17.167.721,71		
TOTALE SERVIZIO 5	Residuo													
	Competenza													
	Totale													
TOTALE FUNZIONE 10	Residuo													
	Competenza													
	Totale													
FUNZIONE 11 Funzioni nel campo dello sviluppo economico	Residuo													
	Competenza													
	Totale													
SERVIZIO 1 Affissioni e pubblicita'	Residuo													
	Competenza													
	Totale													
INTERVENTO 1 Personale	Residuo	0,00				0,00			0,00			0,00		0,00
	Competenza	0,00				0,00			0,00			0,00		0,00
	Totale	0,00				0,00			0,00			0,00		0,00
<u>Codice di Bilancio 1110101</u>	Residuo													
	Competenza													
	Totale													
INTERVENTO 2	Residuo													
	Competenza													
	Totale													

000562

000260

DESCRIZIONE	RESIDUO COMPETENZA TOTALE	Res. conservati e stanz. definitivi di bilancio			Num. di rif.	Conto del tesoriere Mandati			Determinazione Dei Residui da Riportare			Impegni		Minori residui o economie (E=D-A) o (E=A-D) (L=I-F) o (L=F-I)	Motivi di minori res. att.
		Residui Competenza Totale	(A) (F) (M)	Residui Competenza Totale		(B) (G) (N)	Residui Competenza Totale	(C) (H) (O)	Residui Competenza Totale	(D=B+C) (I=G+H) (P=D+I)					
Acquisto di beni di consumo e/o di materi e prime	Residuo Competenza Totale	591,16 0,00 591,16		0,00 0,00 0,00		591,16 0,00 591,16		0,00 0,00 0,00		591,16 0,00 591,16		0,00 0,00			
INTERVENTO 3 Prestazioni di servizi	Residuo Competenza Totale	10.150,00 0,00 10.150,00		0,00 0,00 0,00		10.150,00 0,00 10.150,00		0,00 0,00 0,00		10.150,00 0,00 10.150,00		0,00 0,00			
INTERVENTO 4 Utilizzo di beni di terzi	Residuo Competenza Totale	862,93 0,00 862,93		150,40 0,00 150,40		712,53 0,00 712,53		0,00 0,00 0,00		862,93 0,00 862,93		0,00 0,00			
INTERVENTO 7 Imposte e tasse	Residuo Competenza Totale	0,00 0,00 0,00		0,00 0,00 0,00		0,00 0,00 0,00		0,00 0,00 0,00		0,00 0,00 0,00		0,00 0,00			
TOTALE SERVIZIO 1	Residuo Competenza Totale	11.604,09 0,00 11.604,09		150,40 0,00 150,40		11.453,69 0,00 11.453,69		0,00 0,00 0,00		11.604,09 0,00 11.604,09		0,00 0,00			
SERVIZIO 2 Fiere, mercati e servizi connessi	Residuo Competenza Totale	0,00 0,00 0,00		0,00 0,00 0,00		0,00 0,00 0,00		0,00 0,00 0,00		0,00 0,00 0,00		0,00 0,00			
INTERVENTO 1 Personale	Residuo Competenza Totale	0,00 0,00 0,00		0,00 0,00 0,00		0,00 0,00 0,00		0,00 0,00 0,00		0,00 0,00 0,00		0,00 0,00			
000563															

GESTIONE DELLE SPESE - ESERCIZIO 2010

DESCRIZIONE	RESIDUO COMPETENZA TOTALE	Res. conservati e stanz. definitivi di bilancio			Num. di rif.	Conto del tesoriere Mandati			Determinazione Dei Residui da Riportare			Impegni	Minori residui o economie	Motivi di minori res. att.	
		Residui Competenza Totale	(A) (F) (M)	Residui Competenza Totale		(B) (G) (N)	Residui Competenza Totale	(C) (H) (O)	Residui Competenza Totale	(D=B+C) (I=G+H) (P=D+I)	(E=A-D) (L=I-F) o (L=F-I)				
INTERVENTO 2 Acquisto di beni di consumo e/o di materi e prime															
<u>Codice di Bilancio 1110202</u>	Residuo	2.883,45	180,00			180,00	2.703,45				2.883,45		0,00		
	Competenza	180,00	0,00			0,00	0,00				0,00		-180,00		
	Totale	3.063,45	180,00			180,00	2.703,45				2.883,45				
INTERVENTO 3 Prestazioni di servizi															
<u>Codice di Bilancio 1110203</u>	Residuo	49.038,40	17.899,47			17.899,47	31.138,93				49.038,40		0,00		
	Competenza	65.131,00	35.637,54			35.637,54	11.665,78				47.303,32		-17.827,68		
	Totale	114.169,40	53.537,01			53.537,01	42.804,71				96.341,72				
INTERVENTO 6 Interessi passivi e oneri finanziari diversi															
<u>Codice di Bilancio 1110206</u>	Residuo	0,00	0,00			0,00	0,00				0,00		0,00		
	Competenza	0,00	0,00			0,00	0,00				0,00		0,00		
	Totale	0,00	0,00			0,00	0,00				0,00		0,00		
INTERVENTO 7 Imposte e tasse															
<u>Codice di Bilancio 1110207</u>	Residuo	0,00	0,00			0,00	0,00				0,00		0,00		
	Competenza	0,00	0,00			0,00	0,00				0,00		0,00		
	Totale	0,00	0,00			0,00	0,00				0,00		0,00		
TOTALE SERVIZIO 2	Residuo	51.921,85	18.079,47			18.079,47	33.842,38				51.921,85		0,00		
	Competenza	65.311,00	35.637,54			35.637,54	11.665,78				47.303,32		-18.007,68		
	Totale	117.232,85	53.717,01			53.717,01	45.508,16				99.225,17				
SERVIZIO 3 Mattatoio e servizi connessi															
INTERVENTO 1 Personale															

000564

000202

DESCRIZIONE	RESIDUO COMPETENZA TOTALE	Res. conservati e stanz. definitivi di bilancio			Num. di rif.	Conto del tesoriere Mandati			Determinazione Dei Residui da Riportare			Impegni	Minori residui o economie	Motivi di minori res. att.
		Residui Competenza Totale	(A) (F) (M)	Residui Competenza Totale		(B) (G) (N)	Residui Competenza Totale	(C) (H) (O)	Residui Competenza Totale	(D=B+C) (I=G+H) (P=D+I)	(E=D-A) o (E=A-D) (L=I-F) o (L=F-I)			
<u>Codice di Bilancio 1110301</u>	Residuo Competenza Totale	0,00 0,00 0,00		0,00 0,00 0,00		0,00 0,00 0,00	0,00 0,00 0,00	0,00 0,00 0,00	0,00 0,00 0,00	0,00 0,00 0,00	0,00 0,00 0,00	0,00 0,00 0,00		
INTERVENTO 2 Acquisto di beni di consumo e/o di materi e prime	Residuo Competenza Totale	0,00 0,00 0,00		0,00 0,00 0,00		0,00 0,00 0,00	0,00 0,00 0,00	0,00 0,00 0,00	0,00 0,00 0,00	0,00 0,00 0,00	0,00 0,00 0,00	0,00 0,00 0,00		
<u>Codice di Bilancio 1110302</u>	Residuo Competenza Totale	0,00 0,00 0,00		0,00 0,00 0,00		0,00 0,00 0,00	0,00 0,00 0,00	0,00 0,00 0,00	0,00 0,00 0,00	0,00 0,00 0,00	0,00 0,00 0,00	0,00 0,00 0,00		
TOTALE SERVIZIO 3	Residuo Competenza Totale	0,00 0,00 0,00		0,00 0,00 0,00		0,00 0,00 0,00	0,00 0,00 0,00	0,00 0,00 0,00	0,00 0,00 0,00	0,00 0,00 0,00	0,00 0,00 0,00	0,00 0,00 0,00		
SERVIZIO 5 Servizi relativi al commercio	Residuo Competenza Totale	0,00 0,00 0,00		0,00 0,00 0,00		0,00 0,00 0,00	0,00 0,00 0,00	0,00 0,00 0,00	0,00 0,00 0,00	0,00 0,00 0,00	0,00 0,00 0,00	0,00 0,00 0,00		
INTERVENTO 1 Personale	Residuo Competenza Totale	0,00 0,00 0,00		0,00 0,00 0,00		0,00 0,00 0,00	0,00 0,00 0,00	0,00 0,00 0,00	0,00 0,00 0,00	0,00 0,00 0,00	0,00 0,00 0,00	0,00 0,00 0,00		
<u>Codice di Bilancio 1110501</u>	Residuo Competenza Totale	0,00 71.423,00 71.423,00		0,00 71.017,58 71.017,58		0,00 71.017,58 71.017,58	0,00 398,04 398,04	0,00 398,04 398,04	0,00 71.415,62 71.415,62	0,00 71.415,62 71.415,62	0,00 -7,38 -7,38	0,00 0,00 0,00		
INTERVENTO 2 Acquisto di beni di consumo e/o di materi e prime	Residuo Competenza Totale	434,99 2.451,00 2.885,99		390,51 1.834,12 2.224,63		44,48 511,08 555,56	44,48 511,08 555,56	44,48 511,08 555,56	434,99 2.345,20 2.780,19	434,99 2.345,20 2.780,19	0,00 -105,80 -105,80	0,00 0,00 0,00		
<u>Codice di Bilancio 1110502</u>	Residuo Competenza Totale	36.017,39 40.021,00 76.038,39		31.508,53 26.310,18 57.818,71		4.508,86 3.181,57 7.690,43	4.508,86 3.181,57 7.690,43	4.508,86 3.181,57 7.690,43	36.017,39 29.491,75 65.509,14	36.017,39 29.491,75 65.509,14	0,00 -10.529,25 -10.529,25	0,00 0,00 0,00		
INTERVENTO 3 Prestazioni di servizi	Residuo Competenza Totale	36.017,39 40.021,00 76.038,39		31.508,53 26.310,18 57.818,71		4.508,86 3.181,57 7.690,43	4.508,86 3.181,57 7.690,43	4.508,86 3.181,57 7.690,43	36.017,39 29.491,75 65.509,14	36.017,39 29.491,75 65.509,14	0,00 -10.529,25 -10.529,25	0,00 0,00 0,00		
<u>Codice di Bilancio 1110503</u>	Residuo Competenza Totale	36.017,39 40.021,00 76.038,39		31.508,53 26.310,18 57.818,71		4.508,86 3.181,57 7.690,43	4.508,86 3.181,57 7.690,43	4.508,86 3.181,57 7.690,43	36.017,39 29.491,75 65.509,14	36.017,39 29.491,75 65.509,14	0,00 -10.529,25 -10.529,25	0,00 0,00 0,00		
INTERVENTO 4	Residuo Competenza Totale													

000565

608263

GESTIONE DELLE SPESE - ESERCIZIO 2010

DESCRIZIONE	RESIDUO COMPETENZA TOTALE	Res. conservati e stanz. definitivi di bilancio			Num. di rif.	Conto del tesoriere Mandati			Determinazione Dei Residui da Riportare			Impegni	Minori residui o economie	Motivi di minori res. att.	
		Residui (A)	Competenza (F)	Totale (M)		Residui (B)	Competenza (G)	Totale (N)	Residui (C)	Competenza (H)	Totale (O)				Residui (D=B+C)
Utilizzo di beni di terzi															
<u>Codice di Bilancio</u> 1110504															
INTERVENTO 5 Trasferimenti															
<u>Codice di Bilancio</u> 1110505															
INTERVENTO 7 Imposte e tasse															
<u>Codice di Bilancio</u> 1110507															
TOTALE SERVIZIO 5															
SERVIZIO 6 Servizi relativi all'artigianato															
INTERVENTO 3 Prestazioni di servizi															
<u>Codice di Bilancio</u> 1110603															
TOTALE SERVIZIO 6															
TOTALE FUNZIONE 11															

000566

000264

DESCRIZIONE	RESIDUO COMPETENZA TOTALE	Res. conservati e stanz. definitivi di bilancio			Num. di rif.	Conto del tesoriere Mandati			Determinazione Dei Residui da Riportare			Impegni	Minori residui o economie (E=D-A) o (E=A-D) (L=I-F) o (L=F-I)	Motivi di minori res. att.
		Residui Competenza Totale	(A) (F) (M)	Residui Competenza Totale		(B) (G) (N)	Residui Competenza Totale	(C) (H) (O)	Residui Competenza Totale	(D=B+C) (I=G+H) (P=D+I)				
FUNZIONE 12 Funzioni relative a servizi produttivi														
SERVIZIO 5 Farmacie														
INTERVENTO 5 Trasferimenti														
<u>Codice di Bilancio 1120505</u>														
TOTALE SERVIZIO 5														
SERVIZIO 6 Altri servizi produttivi														
INTERVENTO 1 Personale														
<u>Codice di Bilancio 1120601</u>														
TOTALE SERVIZIO 6														
INTERVENTO 2 Acquisto di beni di consumo e/o di materi e prime														
<u>Codice di Bilancio 1120602</u>														
INTERVENTO 3 Prestazioni di servizi														
<u>Codice di Bilancio 1120603</u>														
TOTALE SERVIZIO 3														
TOTALE SERVIZIO 12														
TOTALE SERVIZIO 5														
TOTALE SERVIZIO 6														
TOTALE SERVIZIO 2														
TOTALE SERVIZIO 3														
TOTALE SERVIZIO 1														
TOTALE SERVIZIO 12														

000567

000265

GESTIONE DELLE SPESE - ESERCIZIO 2010

DESCRIZIONE	RESIDUO COMPETENZA TOTALE	Res. conservati e stanz. definitivi di bilancio			Num. di rif.	Conto del tesoriere Mandati			Determinazione Del Residui da Riportare			Impegni	Minori residui o economie (E=D-A) o (E=A-D) (L=I-F) o (L=F-I)	Motivi di minori res. att.
		Residui (A)	Competenza (F)	Totale (M)		Residui (B)	Competenza (G)	Totale (N)	Residui (C)	Competenza (H)	Totale (O)			
INTERVENTO 4 Utilizzo di beni di terzi	Residuo Competenza Totale	0,00 0,00 0,00				0,00 0,00 0,00			0,00 0,00 0,00			0,00 0,00 0,00		
<u>Codice di Bilancio</u> 1120604														
TOTALE SERVIZIO 6	Residuo Competenza Totale	79.798,20 0,00 79.798,20				0,00 0,00 0,00			79.798,20 0,00 79.798,20			79.798,20 0,00 79.798,20		0,00 0,00
TOTALE FUNZIONE 12	Residuo Competenza Totale	79.798,20 0,00 79.798,20				0,00 0,00 0,00			79.798,20 0,00 79.798,20			79.798,20 0,00 79.798,20		0,00 0,00
TOTALE TITOLO 1	Residuo Competenza Totale	30.372.772,80 50.176.936,10 80.549.708,90				14.986.840,82 29.329.672,83 44.316.513,65			14.251.973,38 18.204.482,25 32.456.455,63			29.238.814,20 47.534.155,08 76.772.969,28		-1.133.958,60 -2.642.781,02
TITOLO 2 Spese in conto capitale														
FUNZIONE 1 Funzioni generali di amministrazione, di gestione e di controllo														
SERVIZIO 1 Organi istituzionali, partecipazione e decentramento														
INTERVENTO 5 Acquisizione di beni mobili, macchine ed attrezzature tecnico-scientifiche	Residuo Competenza Totale	33.149,51 1.700,00 34.849,51				9.597,50 1.676,00 11.273,50			23.552,01 0,00 23.552,01			33.149,51 1.676,00 34.825,51		0,00 -24,00
<u>Codice di Bilancio</u> 2010105														
INTERVENTO 8 Partecipazioni azionarie														

000568

000266

DESCRIZIONE	RESIDUO COMPETENZA TOTALE	Res. conservati e stanz. definitivi di bilancio			Num. di rif.	Conto del tesoriere Mandati			Determinazione Dei Residui da Riportare			Impegni	Minori residui o economie (E=D-A) o (E=A-D) (L=I-F) o (L=F-I)	Motivi di minori res. att.
		Residui Competenza Totale	(A) (F) (M)	(B) (G) (N)		Residui Competenza Totale	(C) (H) (O)	Residui Competenza Totale	(D=B+C) (I=G+H) (P=D+I)					
<u>Codice di Bilancio</u> 2010108	Residuo Competenza Totale	0,00 0,00 0,00		0,00 0,00 0,00		0,00 0,00 0,00	0,00 0,00 0,00	0,00 0,00 0,00		0,00 0,00 0,00		0,00 0,00 0,00		
TOTALE SERVIZIO 1	Residuo Competenza Totale	33.149,51 1.700,00 34.849,51		9.597,50 1.676,00 11.273,50		23.552,01 0,00 23.552,01	33.149,51 1.676,00 34.825,51			0,00 -24,00				
SERVIZIO 2 Segreteria generale, personale e organizz azione														
INTERVENTO 1 Acquisizione di beni immobili	Residuo Competenza Totale	111.776,15 0,00 111.776,15		0,00 0,00 0,00		111.776,15 0,00 111.776,15	111.776,15 0,00 111.776,15			0,00 0,00		0,00 0,00		
<u>Codice di Bilancio</u> 2010201														
INTERVENTO 5 Acquisizione di beni mobili, macchine ed attrezzature tecnico-scientifiche	Residuo Competenza Totale	10.032,40 16.056,00 26.088,40		7.097,40 0,00 7.097,40		2.935,00 6.556,00 9.491,00	10.032,40 6.556,00 16.588,40			0,00 -9.500,00		0,00 -9.500,00		
<u>Codice di Bilancio</u> 2010205														
TOTALE SERVIZIO 2	Residuo Competenza Totale	121.808,55 16.056,00 137.864,55		7.097,40 0,00 7.097,40		114.711,15 6.556,00 121.267,15	121.808,55 6.556,00 128.364,55			0,00 -9.500,00		0,00 -9.500,00		
SERVIZIO 3 Gestione economica, finanziaria, program mazione, provveditorato e controllo di ge stione														
INTERVENTO 1 Acquisizione di beni immobili	Residuo Competenza Totale	1.268.898,45 0,00 1.268.898,45		0,00 0,00 0,00		1.268.898,45 0,00 1.268.898,45	1.268.898,45 0,00 1.268.898,45			0,00 0,00		0,00 0,00		
<u>Codice di Bilancio</u> 2010301														

DESCRIZIONE	RESIDUO COMPETENZA TOTALE	Res. conservati e stanz. definitivi di bilancio			Num. di rif.	Conto del tesoriere Mandati			Determinazione Dei Residui da Riportare			Impegni		Minori residui o economie (E=D-A) o (E=A-D) (L=I-F) o (L=F-I)	Motivi di minori res. att.
		Residui (A)	Competenza (F)	Totale (M)		Residui (B)	Competenza (G)	Totale (N)	Residui (C)	Competenza (H)	Totale (O)	Residui (D=B+C)	Competenza (I=G+H)		
INTERVENTO 5 Acquisizione di beni mobili, macchine ed attrezzature tecnico-scientifiche															
	Residuo	2.442,67					1.595,20	847,47				2.442,67		0,00	
	Competenza	2.000,00					1.038,00	372,00				1.410,00		-590,00	
	Totale	4.442,67				2.633,20	2.633,20	1.219,47			3.852,67				
TOTALE SERVIZIO 3	Residuo	1.271.341,12				1.595,20	1.269.745,92				1.271.341,12		0,00		
	Competenza	2.000,00				1.038,00	372,00				1.410,00		-590,00		
	Totale	1.273.341,12				2.633,20	1.270.117,92				1.272.751,12				
SERVIZIO 4 Gestione delle entrate tributarie e servizi fiscali															
INTERVENTO 5 Acquisizione di beni mobili, macchine ed attrezzature tecnico-scientifiche															
	Residuo	5.793,84				0,00	5.793,84				5.793,84		0,00		
	Competenza	0,00				0,00	0,00				0,00		0,00		
	Totale	5.793,84				0,00	5.793,84				5.793,84		0,00		
INTERVENTO 6 Incarichi professionali esterni															
	Residuo	51.226,00				0,00	51.226,00				51.226,00		0,00		
	Competenza	0,00				0,00	0,00				0,00		0,00		
	Totale	51.226,00				0,00	51.226,00				51.226,00		0,00		
INTERVENTO 8 Partecipazioni azionarie															
	Residuo	67.672,11				58.500,00	9.172,11				67.672,11		0,00		
	Competenza	0,00				0,00	0,00				0,00		0,00		
	Totale	67.672,11				58.500,00	9.172,11				67.672,11		0,00		
INTERVENTO 9 Conferimenti di capitale															

000570

000203

DESCRIZIONE	RESIDUO COMPETENZA TOTALE	Res. conservati e stanz. definitivi di bilancio			Num. di rif.	Conto del tesoriere Mandati			Determinazione Dei Residui da Riportare			Impegni		Minori residui o economie (E=D-A) o (E=A-D) (L=I-F) o (L=F-I)	Motivi di minori res. att.
		Residuo Competenza Totale	(A) (F) (M)	(B) (G) (N)		Residui Competenza Totale	(C) (H) (O)	Residui Competenza Totale	(D=B+C) (I=G+H) (P=D+I)	Residui Competenza Totale	(E=D-A) o (E=A-D) (L=I-F) o (L=F-I)				
<u>Codice di Bilancio 2010409</u>	Residuo Competenza Totale	0,00 32.439,00 32.439,00		0,00 32.439,00 32.439,00		0,00 32.439,00 32.439,00	0,00 0,00 0,00	0,00 32.439,00 32.439,00				0,00 0,00			
TOTALE SERVIZIO 4	Residuo Competenza Totale	124.691,95 32.439,00 157.130,95		58.500,00 32.439,00 90.939,00		66.191,95 0,00 66.191,95	66.191,95 0,00 66.191,95	124.691,95 32.439,00 157.130,95				0,00 0,00			
SERVIZIO 5 Gestione dei beni demaniali e patrimoniali															
INTERVENTO 1 Acquisizione di beni immobili															
<u>Codice di Bilancio 2010501</u>	Residuo Competenza Totale	3.644.922,18 207.780,00 3.852.702,18		505.457,38 93.552,42 599.009,80		3.139.151,75 78.663,77 3.217.815,52	3.139.151,75 78.663,77 3.217.815,52	3.644.609,13 172.216,19 3.816.825,32				0,00 0,00		-313,05 -35.563,81	
INTERVENTO 5 Acquisizione di beni mobili, macchine ed attrezzature tecnico-scientifiche															
<u>Codice di Bilancio 2010505</u>	Residuo Competenza Totale	2.200,00 1.000,00 3.200,00		1.946,40 702,00 2.648,40		200,00 0,00 200,00	200,00 0,00 200,00	2.146,40 702,00 2.848,40				0,00 0,00		-53,60 -298,00	
INTERVENTO 6 Incarichi professionali esterni															
<u>Codice di Bilancio 2010506</u>	Residuo Competenza Totale	161.689,56 0,00 161.689,56		49.220,80 0,00 49.220,80		112.468,76 0,00 112.468,76	112.468,76 0,00 112.468,76	161.689,56 0,00 161.689,56				0,00 0,00		0,00 0,00	
TOTALE SERVIZIO 5	Residuo Competenza Totale	3.808.811,74 208.780,00 4.017.591,74		556.624,58 94.254,42 650.879,00		3.251.820,51 78.663,77 3.330.484,28	3.251.820,51 78.663,77 3.330.484,28	3.808.445,09 172.918,19 3.981.363,28				0,00 0,00		-366,65 -35.861,81	
SERVIZIO 6 Ufficio tecnico															
INTERVENTO 1 Acquisizione di beni immobili															

GESTIONE DELLE SPESE - ESERCIZIO 2010

DESCRIZIONE	RESIDUO COMPETENZA TOTALE	Res. conservati e stanzi. definitivi di bilancio			Num. di rif.	Conto del tesoriere Mandati			Determinazione Dei Residui da Riportare			Impegni	Minori residui o economie (E=D-A) o (E=A-D) (L=I-F) o (L=F-I)	Motivi di minori res. att.
		Residui Competenza Totale	(A) (F) (M)	Residui Competenza Totale		(B) (G) (N)	Residui Competenza Totale	(C) (H) (O)	Residui Competenza Totale	(D=B+C) (I=G+H) (P=D+I)				
<u>Codice di Bilancio</u> 2010601	Residuo Competenza Totale	8.543,37 0,00 8.543,37				0,00 0,00 0,00	8.543,37 0,00 8.543,37			8.543,37 0,00 8.543,37		0,00 0,00		
INTERVENTO 5 Acquisizione di beni mobili, macchine ed attrezzature tecnico-scientifiche	Residuo Competenza Totale	34.167,84 20.000,00 54.167,84				31.183,43 0,00 31.183,43	2.984,41 20.000,00 22.984,41			34.167,84 20.000,00 54.167,84		0,00 0,00		
<u>Codice di Bilancio</u> 2010605	Residuo Competenza Totale	543.455,40 129.000,00 672.455,40				104.452,24 11.245,15 115.697,39	439.003,16 102.536,23 541.539,39			543.455,40 113.781,38 657.236,78		0,00 -15.218,62		
TOTALE SERVIZIO 6	Residuo Competenza Totale	586.166,61 149.000,00 735.166,61				135.635,67 11.245,15 146.880,82	450.530,94 122.536,23 573.067,17			586.166,61 133.781,38 719.947,99		0,00 -15.218,62		
SERVIZIO 7 Anagrafe, stato civile, elettorale, leva e se rvizio statistico	Residuo Competenza Totale	8.044,70 2.000,00 10.044,70				8.044,70 705,60 8.750,30	0,00 0,00 0,00			8.044,70 705,60 8.750,30		0,00 -1.294,40		
INTERVENTO 5 Acquisizione di beni mobili, macchine ed attrezzature tecnico-scientifiche	Residuo Competenza Totale	0,00 0,00 0,00				0,00 0,00 0,00	0,00 0,00 0,00			0,00 0,00 0,00		0,00 0,00		
<u>Codice di Bilancio</u> 2010705	Residuo Competenza Totale	0,00 0,00 0,00				0,00 0,00 0,00	0,00 0,00 0,00			0,00 0,00 0,00		0,00 0,00		
INTERVENTO 6 Incarichi professionali esterni	Residuo Competenza Totale	0,00 0,00 0,00				0,00 0,00 0,00	0,00 0,00 0,00			0,00 0,00 0,00		0,00 0,00		
<u>Codice di Bilancio</u> 2010706	Residuo Competenza Totale	0,00 0,00 0,00				0,00 0,00 0,00	0,00 0,00 0,00			0,00 0,00 0,00		0,00 0,00		

000572

000270

DESCRIZIONE	RESIDUO COMPETENZA TOTALE	Res. conservati e stanz. definitivi di bilancio			Num. di rif.	Conto del tesoriere Mandati			Determinazione Dei Residui da Riportare			Impegni	Minori residui o economie	Motivi di minori res. att.
		Residui Competenza Totale	(A) (F) (M)	Residui Competenza Totale		(B) (G) (N)	Residui Competenza Totale	(C) (H) (O)	Residui Competenza Totale	(D=B+C) (I=G+H) (P=D+I)	(E=D-A) o (E=A-D) (L=I-F) o (L=F-I)			
TOTALE SERVIZIO 7	Residuo Competenza Totale	8.044,70 2.000,00 10.044,70	8.044,70 705,60 8.750,30	0,00 0,00 0,00										
SERVIZIO 8 Altri servizi generali														
INTERVENTO 1 Acquisizione di beni immobili	Residuo Competenza Totale	6.405.213,50 0,00 6.405.213,50	763.791,64 0,00 763.791,64	5.641.421,86 0,00 5.641.421,86										
INTERVENTO 5 Acquisizione di beni mobili, macchine ed attrezzature tecnico-scientifiche	Residuo Competenza Totale	270.791,83 165.371,00 436.162,83	270.756,65 78.344,50 349.101,15	35,18 86.786,50 86.821,68										
INTERVENTO 6 Incarichi professionali esterni	Residuo Competenza Totale	94,33 10.000,00 10.094,33	0,00 0,00 0,00	94,33 0,00 94,33										
INTERVENTO 8 Partecipazioni azionarie	Residuo Competenza Totale	0,00 0,00 0,00	0,00 0,00 0,00	0,00 0,00 0,00										
TOTALE SERVIZIO 8	Residuo Competenza Totale	6.676.099,66 175.371,00 6.851.470,66	1.034.548,29 78.344,50 1.112.892,79	5.641.551,37 86.786,50 5.728.337,87										

000271

000573

GESTIONE DELLE SPESE - ESERCIZIO 2010

DESCRIZIONE	RESIDUO COMPETENZA TOTALE	Res. conservati e stanz. definitivi di bilancio			Num. di rif.	Conto del tesoriere Mandati			Determinazione Dei Residui da Riportare			Impegni	Minori residui o economiche	Motivi di minori res. att.
		Residui Competenza Totale	(A) (F) (M)	Residui Competenza Totale		(B) (G) (N)	Residui Competenza Totale	(C) (H) (O)	Residui Competenza Totale	(D=B+C) (I=G+H) (P=D+I)	(E=D-A) o (E=A-D) (L=I-F) o (L=F-I)			
TOTALE FUNZIONE 1	Residuo Competenza Totale	12.630.113,84 587.346,00 13.217.459,84	1.811.643,34 219.702,67 2.031.346,01	10.818.103,85 294.914,50 11.113.018,35		12.629.747,19 514.617,17 13.144.364,36	-366,65 -72.728,83							
FUNZIONE 2 Funzioni relative alla giustizia														
SERVIZIO 1 Uffici giudiziari														
INTERVENTO 1 Acquisizione di beni immobili														
<u>Codice di Bilancio 2020101</u>	Residuo Competenza Totale	0,00 0,00 0,00	0,00 0,00 0,00	0,00 0,00 0,00		0,00 0,00 0,00	0,00 0,00 0,00							
INTERVENTO 3 Acquisto di beni specifici per realizzazioni in economia														
<u>Codice di Bilancio 2020103</u>	Residuo Competenza Totale	0,00 0,00 0,00	0,00 0,00 0,00	0,00 0,00 0,00		0,00 0,00 0,00	0,00 0,00 0,00							
INTERVENTO 5 Acquisizione di beni mobili, macchine ed attrezzature tecnico-scientifiche														
<u>Codice di Bilancio 2020105</u>	Residuo Competenza Totale	1.526,40 400,00 1.926,40	0,00 0,00 0,00	1.526,40 0,00 1.526,40		1.526,40 0,00 1.526,40	0,00 0,00 -400,00							
TOTALE SERVIZIO 1	Residuo Competenza Totale	1.526,40 400,00 1.926,40	0,00 0,00 0,00	1.526,40 0,00 1.526,40		1.526,40 0,00 1.526,40	0,00 0,00 -400,00							
TOTALE FUNZIONE 2	Residuo Competenza Totale	1.526,40 400,00 1.926,40	0,00 0,00 0,00	1.526,40 0,00 1.526,40		1.526,40 0,00 1.526,40	0,00 0,00 -400,00							
FUNZIONE 3														

DESCRIZIONE	RESIDUO COMPETENZA TOTALE	Res. conservati e stanz. definitivi di bilancio			Num. di rif.	Conto del tesoriere Mandati			Determinazione Del Residui da Riportare			Impegni			Minori residui o economiche (E=D-A) o (E=A-D) (L=I-F) o (L=F-I)	Motivi di minori res. att.
		Residui (A)	Competenza (F)	Totale (M)		Residui (B)	Competenza (G)	Totale (N)	Residui (C)	Competenza (H)	Totale (O)	Residui (D=B+C)	Competenza (I=G+H)	Totale (P=D+I)		
Funzioni di polizia locale SERVIZIO 1 Polizia municipale INTERVENTO 5 Acquisizione di beni mobili, macchine ed attrezzature tecnico-scientifiche	Residuo Competenza Totale	87.264,38 34.616,00 121.880,38	60.164,69 2.841,34 63.006,03	21.013,37 28.339,50 49.352,87	81.178,06 31.180,84 112.358,90	-6.086,32 -3.435,16										
<u>Codice di Bilancio 2030105</u>																
INTERVENTO 6 Incarichi professionali esterni	Residuo Competenza Totale	0,00 0,00 0,00	0,00 0,00 0,00	0,00 0,00 0,00	0,00 0,00 0,00	0,00 0,00										
<u>Codice di Bilancio 2030106</u>																
TOTALE SERVIZIO 1	Residuo Competenza Totale	87.264,38 34.616,00 121.880,38	60.164,69 2.841,34 63.006,03	21.013,37 28.339,50 49.352,87	81.178,06 31.180,84 112.358,90	-6.086,32 -3.435,16										
SERVIZIO 3 Polizia amministrativa INTERVENTO 5 Acquisizione di beni mobili, macchine ed attrezzature tecnico-scientifiche	Residuo Competenza Totale	3.580,00 0,00 3.580,00	1.427,30 0,00 1.427,30	2.152,70 0,00 2.152,70	3.580,00 0,00 3.580,00	0,00 0,00										
<u>Codice di Bilancio 2030305</u>																
TOTALE SERVIZIO 3	Residuo Competenza Totale	3.580,00 0,00 3.580,00	1.427,30 0,00 1.427,30	2.152,70 0,00 2.152,70	3.580,00 0,00 3.580,00	0,00 0,00										

GESTIONE DELLE SPESE - ESERCIZIO 2010

DESCRIZIONE	RESIDUO COMPETENZA TOTALE	Res. conservati e stanz. definitivi di bilancio			Num. di rif.	Conto del tesoriere Mandati			Determinazione Dei Residui da Riportare			Impegni	Minori residui o economie (E=D-A) o (E=A-D) (L=I-F) o (L=F-I)	Motivi di minori res. att.
		Residui Competenza Totale	(A) (F) (M)	Residui Competenza Totale		(B) (G) (N)	Residui Competenza Totale	(C) (H) (O)	Residui Competenza Totale	(D=B+C) (I=G+H) (P=D+I)				
TOTALE FUNZIONE 3	Residuo Competenza Totale	90.844,38 34.616,00 125.460,38	61.591,99 2.841,34 64.433,33	23.166,07 28.339,50 51.505,57	84.758,06 31.180,84 115.938,90	-6.086,32 -3.435,16								
FUNZIONE 4 Funzioni di istruzione pubblica														
SERVIZIO 1 Scuola materna														
INTERVENTO 1 Acquisizione di beni immobili														
<u>Codice di Bilancio 2040101</u>	Residuo Competenza Totale	77.390,36 15.000,00 92.390,36	10.310,18 0,00 10.310,18	67.080,18 0,00 67.080,18	77.390,36 0,00 77.390,36	0,00 -15.000,00								
INTERVENTO 5 Acquisizione di beni mobili, macchine ed attrezzature tecnico-scientifiche														
<u>Codice di Bilancio 2040105</u>	Residuo Competenza Totale	19.845,82 15.000,00 34.845,82	17.552,47 0,00 17.552,47	2.293,35 10.000,00 12.293,35	19.845,82 10.000,00 29.845,82	0,00 -5.000,00								
TOTALE SERVIZIO 1	Residuo Competenza Totale	97.236,18 30.000,00 127.236,18	27.862,65 0,00 27.862,65	69.373,53 10.000,00 79.373,53	97.236,18 10.000,00 107.236,18	0,00 -20.000,00								
SERVIZIO 2 Istruzione elementare														
INTERVENTO 1 Acquisizione di beni immobili														
<u>Codice di Bilancio 2040201</u>	Residuo Competenza Totale	964.585,00 1.043.200,00 2.007.785,00	660.509,62 0,00 660.509,62	304.075,38 36.139,90 340.215,28	964.585,00 36.139,90 1.000.724,90	0,00 -1.007.060,10								
INTERVENTO 5														

000576

000274

DESCRIZIONE	RESIDUO COMPETENZA TOTALE	Res. conservati e stanz. definitivi di bilancio			Num. di rif.	Conto del tesoriere Mandati			Determinazione Dei Residui da Riportare			Impegni	Minori residui o economiche	Motivi di minori res. att.
		Residui Competenza Totale	(A) (F) (M)	(B) (G) (N)		Residui Competenza Totale	(C) (H) (O)	Residui Competenza Totale	(D=B+C) (I=G+H) (P=D+I)	(E=D-A) o (E=A-D) (L=I-F) o (L=F-I)				
Acquisizione di beni mobili, macchine ed attrezzature tecnico-scientifiche														
<u>Codice di Bilancio</u> 2040205														
TOTALE SERVIZIO 2														
SERVIZIO 3 Istruzione media														
INTERVENTO 1 Acquisizione di beni immobili														
<u>Codice di Bilancio</u> 2040301														
INTERVENTO 5 Acquisizione di beni mobili, macchine ed attrezzature tecnico-scientifiche														
<u>Codice di Bilancio</u> 2040305														
TOTALE SERVIZIO 3														
SERVIZIO 4 Istruzione secondaria superiore														
INTERVENTO 1 Acquisizione di beni immobili														
<u>Codice di Bilancio</u> 2040401														
000577														

GESTIONE DELLE SPESE - ESERCIZIO 2010

DESCRIZIONE	RESIDUO COMPETENZA TOTALE	Res. conservati e stanz. definitivi di bilancio			Num. di rif.	Conto del tesoriere Mandati			Determinazione Dei Residui da Riportare			Impegni	Minori residui o economie (E=D-A) o (E=A-D) (L=I-F) o (L=F-I)	Motivi di minori res. att.
		Residui Competenza Totale	(A) (F) (M)	(B) (G) (N)		Residui Competenza Totale	(C) (H) (O)	Residui Competenza Totale	(D=B+C) (I=G+H) (P=D+I)					
TOTALE SERVIZIO 4	Residuo Competenza Totale	107.090,26 0,00 107.090,26		0,00 0,00 0,00		107.090,26 0,00 107.090,26		107.090,26 0,00 107.090,26		0,00 0,00				
SERVIZIO 5 Assistenza scolastica, trasporto, refezione e altri servizi														
INTERVENTO 1 Acquisizione di beni immobili														
<u> Codice di Bilancio 2040501</u>	Residuo Competenza Totale	3.026.347,76 112.000,00 3.138.347,76		1.060.529,71 0,00 1.060.529,71		1.965.818,05 112.000,00 2.077.818,05		3.026.347,76 112.000,00 3.138.347,76		0,00 0,00				
INTERVENTO 5 Acquisizione di beni mobili, macchine ed attrezzature tecnico-scientifiche														
<u> Codice di Bilancio 2040505</u>	Residuo Competenza Totale	8.300,00 3.000,00 11.300,00		5.800,00 0,00 5.800,00		2.500,00 3.000,00 5.500,00		8.300,00 3.000,00 11.300,00		0,00 0,00				
TOTALE SERVIZIO 5	Residuo Competenza Totale	3.034.647,76 115.000,00 3.149.647,76		1.066.329,71 0,00 1.066.329,71		1.968.318,05 115.000,00 2.083.318,05		3.034.647,76 115.000,00 3.149.647,76		0,00 0,00				
TOTALE FUNZIONE 4	Residuo Competenza Totale	4.692.741,78 1.618.200,00 6.310.941,78		1.866.365,70 0,00 1.866.365,70		2.826.376,08 333.942,90 3.160.318,98		4.692.741,78 333.942,90 5.026.684,68		0,00 -1.284.257,10				
FUNZIONE 5 Funzioni relative alla cultura ed ai beni cu lturali														
SERVIZIO 1 Biblioteche, musei e pinacoteche														
INTERVENTO 1 Acquisizione di beni-immobili														

000578

000276

DESCRIZIONE	RESIDUO COMPETENZA TOTALE	Res. conservati e stanz. definitivi di bilancio			Num. di rif.	Conto del tesoriere Mandati			Determinazione Dei Residui da Riportare			Impegni	Minori residui o economie (E=D-A) o (E=A-D) (L=I-F) o (L=F-I)	Motivi di minori res. att.
		Residui Competenza Totale	(A) (F) (M)	Residui Competenza Totale		(B) (G) (N)	Residui Competenza Totale	(C) (H) (O)	Residui Competenza Totale	(D=B+C) (I=G+H) (P=D+I)				
<u>Codice di Bilancio</u> 2050101	Residuo Competenza Totale	208.882,61 100.000,00 308.882,61		20.571,66 10.800,00 31.371,66		182.453,44 89.200,00 271.653,44		203.025,10 100.000,00 303.025,10		-5.857,51 0,00				
INTERVENTO 5 Acquisizione di beni mobili, macchine ed attrezzature tecnico-scientifiche	Residuo Competenza Totale	51.304,81 83.634,84 134.939,65		50.200,49 0,00 50.200,49		1.104,32 81.534,45 82.638,77		51.304,81 81.534,45 132.839,26		0,00 -2.100,39				
<u>Codice di Bilancio</u> 2050105	Residuo Competenza Totale	260.187,42 183.634,84 443.822,26		70.772,15 10.800,00 81.572,15		183.557,76 170.734,45 354.292,21		254.329,91 181.534,45 435.864,36		-5.857,51 -2.100,39				
TOTALE SERVIZIO 1	Residuo Competenza Totale	100.270,05 0,00 100.270,05		6.969,37 0,00 6.969,37		93.300,68 0,00 93.300,68		100.270,05 0,00 100.270,05		0,00 0,00				
<u>Codice di Bilancio</u> 2050201	Residuo Competenza Totale	8.413,09 0,00 8.413,09		2.083,75 0,00 2.083,75		6.329,34 0,00 6.329,34		8.413,09 0,00 8.413,09		0,00 0,00				
INTERVENTO 5 Acquisizione di beni mobili, macchine ed attrezzature tecnico-scientifiche	Residuo Competenza Totale	8.413,09 0,00 8.413,09		2.083,75 0,00 2.083,75		6.329,34 0,00 6.329,34		8.413,09 0,00 8.413,09		0,00 0,00				
<u>Codice di Bilancio</u> 2050205	Residuo Competenza Totale	21.417,92 0,00 21.417,92		16.251,55 0,00 16.251,55		5.166,37 0,00 5.166,37		21.417,92 0,00 21.417,92		0,00 0,00				
INTERVENTO 6 Incarichi professionali esterni	Residuo Competenza Totale	21.417,92 0,00 21.417,92		16.251,55 0,00 16.251,55		5.166,37 0,00 5.166,37		21.417,92 0,00 21.417,92		0,00 0,00				
<u>Codice di Bilancio</u> 2050206	Residuo Competenza Totale	21.417,92 0,00 21.417,92		16.251,55 0,00 16.251,55		5.166,37 0,00 5.166,37		21.417,92 0,00 21.417,92		0,00 0,00				

000579

000277

Data : 29/04/2011

GESTIONE DELLE SPESE - ESERCIZIO 2010

Pagina 67 di 85

DESCRIZIONE	RESIDUO COMPETENZA TOTALE	Res. conservati e stanz. definitivi di bilancio			Num. di rif.	Conto del tesoriere Mandati			Determinazione Dei Residui da Riportare			Impegni	Minori residui o economie (E=D-A) o (E=A-D) (L=I-F) o (L=F-I)	Motivi di minori res. att.
		Residui Competenza Totale	(A) (F) (M)	(B) (G) (N)		Residui Competenza Totale	(C) (H) (O)	Residui Competenza Totale	(D=B+C) (I=G+H) (P=D+I)					
INTERVENTO 9 Conferimenti di capitale		Residuo Competenza Totale	5.106,57 0,00 5.106,57		0,00 0,00 0,00		5.106,57 0,00 5.106,57		5.106,57 0,00 5.106,57		0,00 0,00			
TOTALE SERVIZIO 2		Residuo Competenza Totale	135.207,63 0,00 135.207,63		25.304,67 0,00 25.304,67		109.902,96 0,00 109.902,96		135.207,63 0,00 135.207,63		0,00 0,00			
TOTALE FUNZIONE 5		Residuo Competenza Totale	395.395,05 183.634,84 579.029,89		96.076,82 10.800,00 106.876,82		293.460,72 170.734,45 464.195,17		389.537,54 181.534,45 571.071,99		-5.857,51 -2.100,39			
FUNZIONE 6 Funzioni nel settore sportivo e ricreativo														
SERVIZIO 1 Piscine comunali														
INTERVENTO 1 Acquisizione di beni immobili														
TOTALE SERVIZIO 1		Residuo Competenza Totale	5.996,67 0,00 5.996,67		0,00 0,00 0,00		5.996,67 0,00 5.996,67		5.996,67 0,00 5.996,67		0,00 0,00			
INTERVENTO 5 Acquisizione di beni mobili, macchine ed attrezzature tecnico-scientifiche														
TOTALE SERVIZIO 5		Residuo Competenza Totale	0,00 0,00 0,00		0,00 0,00 0,00		0,00 0,00 0,00		0,00 0,00 0,00		0,00 0,00			
TOTALE SERVIZIO 1 SERVIZIO 2		Residuo Competenza Totale	5.996,67 0,00 5.996,67		0,00 0,00 0,00		5.996,67 0,00 5.996,67		5.996,67 0,00 5.996,67		0,00 0,00			

0005

000278

DESCRIZIONE	RESIDUO COMPETENZA TOTALE	Res. conservati e stanz. definitivi di bilancio			Num. di rif.	Conto del tesoriere Mandati			Determinazione Del Residui da Riportare			Impegni	Minori residui o economie (E=D-A) o (E=A-D) (L=I-F) o (L=F-I)	Motivi di minori res. att.
		Residui Competenza Totale	(A) (F) (M)	Residui Competenza Totale		(B) (G) (N)	Residui Competenza Totale	(C) (H) (O)	Residui Competenza Totale	(D=B+C) (I=G+H) (P=D+I)				
Stadio comunale, palazzo dello sport ed a ltri impianti														
INTERVENTO 1 Acquisizione di beni immobili														
<u>Codice di Bilancio 2060201</u>														
INTERVENTO 5 Acquisizione di beni mobili, macchine ed attrezzature tecnico-scientifiche														
<u>Codice di Bilancio 2060205</u>														
INTERVENTO 7 Trasferimenti di capitale														
<u>Codice di Bilancio 2060207</u>														
TOTALE SERVIZIO 2														
TOTALE FUNZIONE 6														
FUNZIONE 7 Funzioni nel campo turistico														
SERVIZIO 1 Servizi turistici														
INTERVENTO 1 Acquisizione di beni immobili														

GESTIONE DELLE SPESE - ESERCIZIO 2010

DESCRIZIONE	RESIDUO COMPETENZA TOTALE	Res. conservati e stanz. definitivi di bilancio			Num. di rif.	Conto del tesoriere Mandati			Determinazione Dei Residui da Riportare			Impegni	Minori residui o economie (E=D-A) o (E=A-D) (L=I-F) o (L=F-I)	Motivi di minori res. att.
		Residui Competenza Totale	(A) (F) (M)	Residui Competenza Totale		(B) (G) (N)	Residui Competenza Totale	(C) (H) (O)	Residui Competenza Totale	(D=B+C) (I=G+H) (P=D+I)				
<u>Codice di Bilancio</u> 2070101	Residuo Competenza Totale	66.973,46 500.000,00 566.973,46		37.263,69 0,00 37.263,69		29.709,77 0,00 29.709,77	66.973,46 0,00 66.973,46	0,00 -500.000,00						
INTERVENTO 5 Acquisizione di beni mobili, macchine ed attrezzature tecnico-scientifiche	Residuo Competenza Totale	1.269,47 0,00 1.269,47		0,00 0,00 0,00		1.269,47 0,00 1.269,47	1.269,47 0,00 1.269,47	0,00 0,00 0,00				0,00 0,00		
INTERVENTO 6 Incarichi professionali esterni	Residuo Competenza Totale	2.496,00 0,00 2.496,00		2.496,00 0,00 2.496,00		0,00 0,00 0,00	2.496,00 0,00 2.496,00	0,00 0,00 0,00				2.496,00 0,00 2.496,00	0,00 0,00	
INTERVENTO 8 Partecipazioni azionarie	Residuo Competenza Totale	98.947,13 0,00 98.947,13		98.225,13 0,00 98.225,13		722,00 0,00 722,00	98.947,13 0,00 98.947,13	0,00 0,00 0,00				98.947,13 0,00 98.947,13	0,00 0,00	
TOTALE SERVIZIO 1	Residuo Competenza Totale	169.686,06 500.000,00 669.686,06		137.984,82 0,00 137.984,82		31.701,24 0,00 31.701,24	169.686,06 0,00 169.686,06	0,00 -500.000,00				169.686,06 0,00 169.686,06	0,00 -500.000,00	
SERVIZIO 2 Manifestazioni turistiche	Residuo Competenza Totale	0,00 0,00 0,00		0,00 0,00 0,00		0,00 0,00 0,00	0,00 0,00 0,00	0,00 0,00 0,00				0,00 0,00 0,00	0,00 0,00	
INTERVENTO 5 Acquisizione di beni mobili, macchine ed attrezzature tecnico-scientifiche	Residuo Competenza Totale	0,00 0,00 0,00		0,00 0,00 0,00		0,00 0,00 0,00	0,00 0,00 0,00	0,00 0,00 0,00				0,00 0,00 0,00	0,00 0,00	
<u>Codice di Bilancio</u> 2070205														

00582

000280

DESCRIZIONE	RESIDUO COMPETENZA TOTALE	Res. conservati e stanz. definitivi di bilancio			Num. di rif.	Conto del tesoriere Mandati			Determinazione Dei Residui da Riportare			Impegni		Minori residui o economie (E=D-A) o (E=A-D) (L=I-F) o (L=F-I)	Motivi di minori res. att.
		Residui Competenza Totale	(A) (F) (M)	Residui Competenza Totale		(B) (G) (N)	Residui Competenza Totale	(C) (H) (O)	Residui Competenza Totale	(D=B+C) (I=G+H) (P=D+I)					
TOTALE SERVIZIO 2	Residuo Competenza Totale	0,00 0,00 0,00	0,00 0,00 0,00	0,00 0,00 0,00		0,00 0,00 0,00	0,00 0,00 0,00	0,00 0,00 0,00	0,00 0,00 0,00	0,00 0,00 0,00	0,00 0,00 0,00	0,00 0,00 0,00	0,00 0,00 0,00		
TOTALE FUNZIONE 7	Residuo Competenza Totale	169.686,06 500.000,00 669.686,06	137.984,82 0,00 137.984,82	0,00 0,00 0,00		31.701,24 0,00 31.701,24	0,00 0,00 0,00	0,00 0,00 0,00	169.686,06 0,00 169.686,06	0,00 0,00 0,00	0,00 0,00 0,00	0,00 0,00 0,00	-500.000,00		
FUNZIONE 8 Funzioni nel campo della viabilità' e dei tr asporti															
SERVIZIO 1 Viabilità', circolazione stradale e servizi co nnessi															
INTERVENTO 1 Acquisizione di beni immobili															
<u>Codice di Bilancio 2080101</u>	Residuo Competenza Totale	7.614.776,82 8.290.000,00 15.904.776,82	1.140.837,69 58.127,88 1.198.965,57	6.473.939,13 776.872,12 7.250.811,25		6.473.939,13 776.872,12 7.250.811,25	0,00 0,00 0,00	0,00 0,00 0,00	7.614.776,82 835.000,00 8.449.776,82	0,00 0,00 0,00	0,00 0,00 0,00	0,00 0,00 0,00	0,00 -7.455.000,00		
INTERVENTO 5 Acquisizione di beni mobili, macchine ed attrezzature tecnico-scientifiche															
<u>Codice di Bilancio 2080105</u>	Residuo Competenza Totale	153.906,92 30.000,00 183.906,92	43.730,81 0,00 43.730,81	91.450,30 26.948,00 118.398,30		91.450,30 26.948,00 118.398,30	0,00 0,00 0,00	0,00 0,00 0,00	135.181,11 26.948,00 162.129,11	0,00 0,00 0,00	0,00 0,00 0,00	0,00 0,00 0,00	-18.725,81 -3.052,00		
INTERVENTO 6 Incarichi professionali esterni															
<u>Codice di Bilancio 2080106</u>	Residuo Competenza Totale	7.768.683,74 8.320.000,00 16.088.683,74	1.184.568,50 58.127,88 1.242.696,38	6.565.389,43 803.820,12 7.369.209,55		6.565.389,43 803.820,12 7.369.209,55	0,00 0,00 0,00	0,00 0,00 0,00	7.749.957,93 861.948,00 8.611.905,93	0,00 0,00 0,00	0,00 0,00 0,00	0,00 0,00 0,00	-18.725,81 -7.458.052,00		
TOTALE SERVIZIO 1	Residuo Competenza Totale	0,00 0,00 0,00	0,00 0,00 0,00	0,00 0,00 0,00		0,00 0,00 0,00	0,00 0,00 0,00	0,00 0,00 0,00	0,00 0,00 0,00	0,00 0,00 0,00	0,00 0,00 0,00	0,00 0,00 0,00	0,00 0,00		
SERVIZIO 2															

0000001

GESTIONE DELLE SPESE - ESERCIZIO 2010

DESCRIZIONE	RESIDUO COMPETENZA TOTALE	Res. conservati e stanz. definitivi di bilancio			Num. di rif.	Conto del tesoriere Mandati			Determinazione Dei Residui da Riportare			Impegni	Minori residui o economie	Motivi di minori res. att.
		Residui Competenza Totale	(A) (F) (M)	(B) (G) (N)		Residui Competenza Totale	(C) (H) (O)	Residui Competenza Totale	(D=B+C) (I=G+H) (P=D+I)	(E=D-A) o (E=A-D) (L=I-F) o (L=F-I)				
INTERVENTO 1 Illuminazione pubblica e servizi connessi Acquisizione di beni immobili Codice di Bilancio 2080201	Residuo Competenza Totale	141.733,11 60.000,00 201.733,11		107.099,47 0,00 107.099,47		34.633,64 60.000,00 94.633,64	141.733,11 60.000,00 201.733,11	0,00 0,00						
INTERVENTO 5 Acquisizione di beni mobili, macchine ed attrezzature tecnico-scientifiche Codice di Bilancio 2080205	Residuo Competenza Totale	32.803,09 0,00 32.803,09		12.832,34 0,00 12.832,34		19.970,75 0,00 19.970,75	32.803,09 0,00 32.803,09	0,00 0,00						
TOTALE SERVIZIO 2 SERVIZIO 3 Trasporti pubblici locali e servizi connessi INTERVENTO 8 Partecipazioni azionarie Codice di Bilancio 2080308	Residuo Competenza Totale	174.536,20 60.000,00 234.536,20		119.931,81 0,00 119.931,81		54.604,39 60.000,00 114.604,39	174.536,20 60.000,00 234.536,20	0,00 0,00						
TOTALE SERVIZIO 3 TOTALE SERVIZIO 8 Codice di Bilancio 2080308	Residuo Competenza Totale	0,00 0,00 0,00		0,00 0,00 0,00		0,00 0,00 0,00	0,00 0,00 0,00	0,00 0,00						
TOTALE SERVIZIO 3 TOTALE FUNZIONE 8 FUNZIONE 9	Residuo Competenza Totale Residuo Competenza Totale	0,00 0,00 0,00 7.943.219,94 8.380.000,00 16.323.219,94		0,00 0,00 0,00 1.304.500,31 58.127,88 1.362.628,19		0,00 0,00 0,00 6.619.993,82 863.820,12 7.483.813,94	0,00 0,00 0,00 7.924.494,13 921.948,00 8.846.442,13	0,00 0,00 0,00 -18.725,81 -7.458.052,00						

DESCRIZIONE	RESIDUO COMPETENZA TOTALE	Res. conservati e stanz. definitivi di bilancio			Num. di rif.	Conto del tesoriere Mandati			Determinazione Del Residui da Riportare			Impegni		Minori residui o economie (E=D-A) o (E=A-D) (L=I-F) o (L=F-I)	Motivi di minori res. att.
		Residui Competenza Totale	(A) (F) (M)	Residui Competenza Totale		(B) (G) (N)	Residui Competenza Totale	(C) (H) (O)	Residui Competenza Totale	(D=B+C) (I=G+H) (P=D+I)					
Funzioni riguardanti la gestione del territorio e dell'ambiente															
SERVIZIO 1															
Urbanistica e gestione del territorio															
INTERVENTO 1															
Acquisizione di beni immobili															
Codice di Bilancio 2090101															
INTERVENTO 2															
Espropri e servitu' onerose															
Codice di Bilancio 2090102															
INTERVENTO 5															
Acquisizione di beni mobili, macchine ed attrezzature tecnico-scientifiche															
Codice di Bilancio 2090105															
INTERVENTO 6															
Incarichi professionali esterni															
Codice di Bilancio 2090106															
INTERVENTO 7															
Trasferimenti di capitale															
Codice di Bilancio 2090107															
		Residuo	168.770,74				48.129,96			120.640,78			168.770,74		0,00
		Competenza	0,00			0,00	0,00			0,00			0,00		0,00
		Totale	168.770,74			168.770,74	48.129,96			120.640,78			168.770,74		0,00
		Residuo	144,00			144,00				0,00			144,00		0,00
		Competenza	29.900,00			29.900,00	1.782,00			15.360,20			17.142,20		-12.757,80
		Totale	30.044,00			30.044,00	1.926,00			15.360,20			17.286,20		0,00
		Residuo	592.741,50			592.741,50	104.554,61			487.844,57			592.399,18		-342,32
		Competenza	586.184,00			586.184,00	12.399,36			518.387,67			530.787,03		-55.396,97
		Totale	1.178.925,50			1.178.925,50	116.953,97			1.006.232,24			1.123.186,21		0,00
		Residuo	168.770,74			168.770,74	48.129,96			120.640,78			168.770,74		0,00
		Competenza	0,00			0,00	0,00			0,00			0,00		0,00
		Totale	168.770,74			168.770,74	48.129,96			120.640,78			168.770,74		0,00

GESTIONE DELLE SPESE - ESERCIZIO 2010

DESCRIZIONE	RESIDUO COMPETENZA TOTALE	Res. conservati e stanz. definitivi di bilancio			Num. di rif.	Conto del tesoriere Mandati			Determinazione Dei Residui da Riportare			Impegni	Minori residui o economiche	Motivi di minori res. att.
		Residui Competenza Totale	(A) (F) (M)	(B) (G) (N)		Residui Competenza Totale	(C) (H) (O)	Residui Competenza Totale	(D=B+C) (I=G+H) (P=D+I)	(E=D-A) o (E=A-D) (L=I-F) o (L=F-I)				
TOTALE SERVIZIO 1	Residuo Competenza Totale	13.582.489,57 7.663.199,00 21.245.688,57		2.413.342,88 14.181,36 2.427.524,24		11.168.804,37 4.325.047,87 15.493.852,24	13.582.147,25 4.339.229,23 17.921.376,48	-342,32 -3.323.969,77						
SERVIZIO 2 Edilizia residenziale pubblica locale e piani di edilizia economico-popolare														
INTERVENTO 1 Acquisizione di beni immobili														
<u>Codice di Bilancio 2090201</u>	Residuo Competenza Totale	864.614,50 0,00 864.614,50		0,00 0,00 0,00		864.614,50 0,00 864.614,50	864.614,50 0,00 864.614,50	0,00 0,00 0,00						
INTERVENTO 7 Trasferimenti di capitale														
<u>Codice di Bilancio 2090207</u>	Residuo Competenza Totale	452.944,80 0,00 452.944,80		0,00 0,00 0,00		452.944,80 0,00 452.944,80	452.944,80 0,00 452.944,80	0,00 0,00 0,00						
TOTALE SERVIZIO 2	Residuo Competenza Totale	1.317.559,30 0,00 1.317.559,30		0,00 0,00 0,00		1.317.559,30 0,00 1.317.559,30	1.317.559,30 0,00 1.317.559,30	0,00 0,00 0,00						
SERVIZIO 3 Servizi di protezione civile														
INTERVENTO 1 Acquisizione di beni immobili														
<u>Codice di Bilancio 2090301</u>	Residuo Competenza Totale	2.334,81 0,00 2.334,81		0,00 0,00 0,00		2.334,81 0,00 2.334,81	2.334,81 0,00 2.334,81	0,00 0,00 0,00						
INTERVENTO 5 Acquisizione di beni mobili, macchine ed attrezzature tecnico-scientifiche														

000506

000284

DESCRIZIONE	RESIDUO COMPETENZA TOTALE	Res. conservati e stanz. definitivi di bilancio			Num. di rif.	Conto del tesoriere Mandati			Determinazione Dei Residui da Riportare			Impegni	Minori residui o economie (E=D-A) o (E=A-D) (L=I-F) o (L=F-I)	Motivi di minori res. att.
		Residui Competenza Totale	(A) (F) (M)	Residui Competenza Totale		(B) (G) (N)	Residui Competenza Totale	(C) (H) (O)	Residui Competenza Totale	(D=B+C) (I=G+H) (P=D+I)				
<u>Codice di Bilancio 2090305</u>	Residuo Competenza Totale	2.739,60 6.115,00 8.854,60		2.739,60 0,00 2.739,60		0,00 6.114,92 6.114,92		2.739,60 6.114,92 8.854,52		0,00 -0,08				
INTERVENTO 6 Incarichi professionali esterni	Residuo Competenza Totale	0,00 0,00 0,00		0,00 0,00 0,00		0,00 0,00 0,00		0,00 0,00 0,00		0,00 0,00 0,00				
<u>Codice di Bilancio 2090306</u>	Residuo Competenza Totale	5.074,41 6.115,00 11.189,41		2.739,60 0,00 2.739,60		2.334,81 6.114,92 8.449,73		5.074,41 6.114,92 11.189,33		0,00 -0,08				
TOTALE SERVIZIO 3	Residuo Competenza Totale	5.742.157,51 1.039.134,00 6.781.291,51		859.783,43 575.313,58 1.435.097,01		4.882.374,08 463.819,81 5.346.193,89		5.742.157,51 1.039.133,39 6.781.290,90		0,00 -0,61				
SERVIZIO 4 Servizio idrico integrato	Residuo Competenza Totale	5.624,00 0,00 5.624,00		0,00 0,00 0,00		5.624,00 0,00 5.624,00		5.624,00 0,00 5.624,00		0,00 0,00				
INTERVENTO 1 Acquisizione di beni immobili	Residuo Competenza Totale	0,00 0,00 0,00		0,00 0,00 0,00		0,00 0,00 0,00		0,00 0,00 0,00		0,00 0,00				
<u>Codice di Bilancio 2090401</u>	Residuo Competenza Totale	0,00 0,00 0,00		0,00 0,00 0,00		0,00 0,00 0,00		0,00 0,00 0,00		0,00 0,00				
INTERVENTO 5 Acquisizione di beni mobili, macchine ed attrezzature tecnico-scientifiche	Residuo Competenza Totale	0,00 0,00 0,00		0,00 0,00 0,00		0,00 0,00 0,00		0,00 0,00 0,00		0,00 0,00				
<u>Codice di Bilancio 2090405</u>	Residuo Competenza Totale	0,00 0,00 0,00		0,00 0,00 0,00		0,00 0,00 0,00		0,00 0,00 0,00		0,00 0,00				
INTERVENTO 8 Partecipazioni azionarie	Residuo Competenza Totale	0,00 0,00 0,00		0,00 0,00 0,00		0,00 0,00 0,00		0,00 0,00 0,00		0,00 0,00				
<u>Codice di Bilancio 2090408</u>	Residuo Competenza Totale	0,00 0,00 0,00		0,00 0,00 0,00		0,00 0,00 0,00		0,00 0,00 0,00		0,00 0,00				

000587

GESTIONE DELLE SPESE - ESERCIZIO 2010

DESCRIZIONE	RESIDUO COMPETENZA TOTALE	Res. conservati e stanz. definitivi di bilancio			Num. di rif.	Conto del tesoriere Mandati			Determinazione Dei Residui da Riportare			Impegni	Minori residui o economie (E=D-A) o (E=A-D) (L=I-F) o (L=F-I)	Motivi di minori res. att.
		Residui Competenza Totale	(A) (F) (M)	(B) (G) (N)		Residui Competenza Totale	(C) (H) (O)	Residui Competenza Totale	(D=B+C) (I=G+H) (P=D+I)					
TOTALE SERVIZIO 4	Residuo Competenza Totale	5.747.781,51 1.039.134,00 6.786.915,51		859.783,43 575.313,58 1.435.097,01		4.887.998,08 463.819,81 5.351.817,89	5.747.781,51 1.039.133,39 6.786.914,90	0,00 0,00 0,00	0,00 0,00 0,00	0,00 0,00 0,00	0,00 -0,61			
SERVIZIO 5 Servizio smaltimento rifiuti	Residuo Competenza Totale	0,00 0,00 0,00		0,00 0,00 0,00		0,00 0,00 0,00	0,00 0,00 0,00	0,00 0,00 0,00	0,00 0,00 0,00	0,00 0,00 0,00	0,00 0,00 0,00			
INTERVENTO 1 Acquisizione di beni immobili	Residuo Competenza Totale	0,00 0,00 0,00		0,00 0,00 0,00		0,00 0,00 0,00	0,00 0,00 0,00	0,00 0,00 0,00	0,00 0,00 0,00	0,00 0,00 0,00	0,00 0,00 0,00			
INTERVENTO 5 Acquisizione di beni mobili, macchine ed attrezzature tecnico-scientifiche	Residuo Competenza Totale	0,00 0,00 0,00		0,00 0,00 0,00		0,00 0,00 0,00	0,00 0,00 0,00	0,00 0,00 0,00	0,00 0,00 0,00	0,00 0,00 0,00	0,00 0,00 0,00			
INTERVENTO 6 Incarichi professionali esterni	Residuo Competenza Totale	0,00 0,00 0,00		0,00 0,00 0,00		0,00 0,00 0,00	0,00 0,00 0,00	0,00 0,00 0,00	0,00 0,00 0,00	0,00 0,00 0,00	0,00 0,00 0,00			
TOTALE SERVIZIO 5	Residuo Competenza Totale	0,00 0,00 0,00		0,00 0,00 0,00		0,00 0,00 0,00	0,00 0,00 0,00	0,00 0,00 0,00	0,00 0,00 0,00	0,00 0,00 0,00	0,00 0,00 0,00			
SERVIZIO 6 Parchi e servizi per la tutela ambientale d el verde, altri servizi relativi al territorio e d all'ambiente	Residuo Competenza Totale	0,00 0,00 0,00		0,00 0,00 0,00		0,00 0,00 0,00	0,00 0,00 0,00	0,00 0,00 0,00	0,00 0,00 0,00	0,00 0,00 0,00	0,00 0,00 0,00			
INTERVENTO 1 Acquisizione di beni immobili	Residuo Competenza Totale	0,00 0,00 0,00		0,00 0,00 0,00		0,00 0,00 0,00	0,00 0,00 0,00	0,00 0,00 0,00	0,00 0,00 0,00	0,00 0,00 0,00	0,00 0,00 0,00			

000588

000288

DESCRIZIONE	RESIDUO COMPETENZA TOTALE	Res. conservati e stanz. definitivi di bilancio			Num. di rif.	Conto del tesoriere Mandati			Determinazione Dei Residui da Riportare			Impegni	Minori residui o economie (E=D-A) o (E=A-D) (L=I-F) o (L=F-I)	Motivi di minori res. att.
		Residui Competenza Totale	(A) (F) (M)	Residui Competenza Totale		(B) (G) (N)	Residui Competenza Totale	(C) (H) (O)	Residui Competenza Totale	(D=B+C) (I=G+H) (P=D+I)				
<u>Codice di Bilancio 2090601</u>	Residuo Competenza Totale	3.942.624,24 84.429,00 4.027.053,24		1.160.737,66 0,00 1.160.737,66		2.781.886,58 84.429,00 2.866.315,58	3.942.624,24 84.429,00 4.027.053,24	0,00 0,00						
INTERVENTO 5 Acquisizione di beni mobili, macchine ed attrezzature tecnico-scientifiche	Residuo Competenza Totale	243.444,88 57.049,00 300.493,88		100.063,03 3.965,23 104.028,26		121.144,46 50.398,03 171.542,49	221.207,49 54.363,26 275.570,75	-22.237,39 -2.685,74						
<u>Codice di Bilancio 2090605</u>	Residuo Competenza Totale													
INTERVENTO 6 Incarichi professionali esterni	Residuo Competenza Totale	207.042,33 166.720,00 373.762,33		14.529,98 0,00 14.529,98		192.512,35 166.720,00 359.232,35	207.042,33 166.720,00 373.762,33	0,00 0,00						
<u>Codice di Bilancio 2090606</u>	Residuo Competenza Totale	0,00 0,00 0,00		0,00 0,00 0,00		0,00 0,00 0,00	0,00 0,00 0,00	0,00 0,00						
INTERVENTO 7 Trasferimenti di capitale	Residuo Competenza Totale													
<u>Codice di Bilancio 2090607</u>	Residuo Competenza Totale													
INTERVENTO 8 Partecipazioni azionarie	Residuo Competenza Totale	4.393.111,45 308.198,00 4.701.309,45		1.275.330,67 3.965,23 1.279.295,90		3.095.543,39 301.547,03 3.397.090,42	4.370.874,06 305.512,26 4.676.386,32	-22.237,39 -2.685,74						
<u>Codice di Bilancio 2090608</u>	Residuo Competenza Totale	25.046.016,24 9.016.646,00 34.062.662,24		4.551.196,58 593.460,17 5.144.656,75		20.472.239,95 5.096.529,63 25.568.769,58	25.023.436,53 5.689.989,80 30.713.426,33	-22.579,71 -3.326.656,20						
TOTALE SERVIZIO 6	Residuo Competenza Totale													
TOTALE FUNZIONE 9	Residuo Competenza Totale													
FUNZIONE 10	Residuo Competenza Totale													

000287

000588

DESCRIZIONE	RESIDUO COMPETENZA TOTALE	Res. conservati e stanz. definitivi di bilancio			Num. di rif.	Conto del tesoriere Mandati			Determinazione Dei Residui da Riportare			Impegni		Minori residui o economiche (E=D-A) o (E=A-D) (L=I-F) o (L=F-I)	Motivi di minori res. att.
		Residui (A)	Competenza (F)	Totale (M)		Residui (B)	Competenza (G)	Totale (N)	Residui (C)	Competenza (H)	Totale (O)	Residui (D=B+C)	Competenza (I=G+H)		
Funzioni nel settore sociale SERVIZIO 1 Asili nido, servizi per l'infanzia e per i min ori															
INTERVENTO 1 Acquisizione di beni immobili															
<u>Codice di Bilancio 2100101</u>															
INTERVENTO 5 Acquisizione di beni mobili, macchine ed attrezzature tecnico-scientifiche															
<u>Codice di Bilancio 2100105</u>															
TOTALE SERVIZIO 1															
SERVIZIO 3 Strutture residenziali e di ricovero per anz iani															
INTERVENTO 1 Acquisizione di beni immobili															
<u>Codice di Bilancio 2100301</u>															
INTERVENTO 5 Acquisizione di beni mobili, macchine ed attrezzature tecnico-scientifiche															
TOTALE SERVIZIO 3															
TOTALE SERVIZIO 1															
TOTALE SERVIZIO 3															
TOTALE SERVIZIO 5															
TOTALE SERVIZIO 1															
TOTALE SERVIZIO 3															
TOTALE SERVIZIO 5															

000590

000280

DESCRIZIONE	RESIDUO COMPETENZA TOTALE	Res. conservati e stanz. definitivi di bilancio			Num. di rif.	Conto del tesoriere Mandati			Determinazione Dei Residui da Riportare			Impegni	Minori residui o economie	Motivi di minori res. att.
		Residui Competenza Totale	(A) (F) (M)	Residui Competenza Totale		(B) (G) (N)	Residui Competenza Totale	(C) (H) (O)	Residui Competenza Totale	(D=B+C) (I=G+H) (P=D+I)	(E=D-A) o (E=A-D) (L=I-F) o (L=F-I)			
<u>2100305</u> Codice di Bilancio	Residuo Competenza Totale	105.181,60 11.595,00 116.776,60		46.747,22 0,00 46.747,22		8.515,83 11.476,00 19.991,83	55.263,05 11.476,00 66.739,05	-49.918,55 -119,00						
TOTALE SERVIZIO 3	Residuo Competenza Totale	156.270,52 41.595,00 197.865,52		62.421,36 0,00 62.421,36		37.865,70 13.566,86 51.432,56	100.287,06 13.566,86 113.853,92	-55.983,46 -28.028,14						
SERVIZIO 4 Assistenza, beneficenza pubblica e servizi diversi alla persona														
INTERVENTO 1 Acquisizione di beni immobili														
<u>2100401</u> Codice di Bilancio	Residuo Competenza Totale	202.514,71 506.583,00 709.097,71		0,00 0,00 0,00		202.514,71 0,00 202.514,71	202.514,71 0,00 202.514,71	0,00 -506.583,00						
INTERVENTO 5 Acquisizione di beni mobili, macchine ed attrezzature tecnico-scientifiche														
<u>2100405</u> Codice di Bilancio	Residuo Competenza Totale	22.314,64 2.000,00 24.314,64		2.918,00 0,00 2.918,00		0,00 2.000,00 2.000,00	2.918,00 2.000,00 4.918,00	-19.396,64 0,00						
INTERVENTO 7 Trasferimenti di capitale														
<u>2100407</u> Codice di Bilancio	Residuo Competenza Totale	43.675,28 47.573,00 91.248,28		26.464,58 0,00 26.464,58		17.210,70 47.572,25 64.782,95	43.675,28 47.572,25 91.247,53	0,00 -0,75						
TOTALE SERVIZIO 4	Residuo Competenza Totale	268.504,63 556.156,00 824.660,63		29.382,58 0,00 29.382,58		219.725,41 49.572,25 269.297,66	249.107,99 49.572,25 298.680,24	-19.396,64 -506.583,75						
SERVIZIO 5 Servizio necroscopico e cimiteriale														
INTERVENTO 1														

GESTIONE DELLE SPESE - ESERCIZIO 2010

DESCRIZIONE	RESIDUO COMPETENZA TOTALE	Res. conservati e stanz. definitivi di bilancio			Num. di rif.	Conto del tesoriere Mandati			Determinazione Dei Residui da Riportare			Impegni	Minori residui o economie (E=D-A) o (E=A-D) (L=I-F) o (L=F-I)	Motivi di minori res. att.
		Residui Competenza Totale	(A) (F) (M)	Residui Competenza Totale		(B) (G) (N)	Residui Competenza Totale	(C) (H) (O)	Residui Competenza Totale	(D=B+C) (I=G+H) (P=D+I)				
Acquisizione di beni immobili		Residuo Competenza Totale	405.794,11 540.000,00 945.794,11		293.004,31 0,00 293.004,31	112.789,80 500.000,00 612.789,80	405.794,11 500.000,00 905.794,11	0,00 -40.000,00						
<u>Codice di Bilancio</u> 2100501														
INTERVENTO 5														
Acquisizione di beni mobili, macchine ed attrezzature tecnico-scientifiche		Residuo Competenza Totale	5.449,54 25.420,00 30.869,54		3.698,40 0,00 3.698,40	1.751,14 5.002,00 6.753,14	5.449,54 5.002,00 10.451,54	0,00 -20.418,00						
<u>Codice di Bilancio</u> 2100505														
TOTALE SERVIZIO 5		Residuo Competenza Totale	411.243,65 565.420,00 976.663,65		296.702,71 0,00 296.702,71	114.540,94 505.002,00 619.542,94	411.243,65 505.002,00 916.245,65	0,00 -60.418,00						
TOTALE FUNZIONE 10		Residuo Competenza Totale	1.036.312,66 1.343.171,00 2.379.483,66		388.706,65 0,00 388.706,65	392.195,21 568.141,11 960.336,32	780.901,86 568.141,11 1.349.042,97	-255.410,80 -775.029,89						
FUNZIONE 11														
Funzioni nel campo dello sviluppo econo mico		Residuo Competenza Totale	61.320,43 0,00 61.320,43		0,00 0,00 0,00	61.320,43 0,00 61.320,43	61.320,43 0,00 61.320,43	0,00 0,00						
SERVIZIO 1														
Affissioni e pubblicita'														
INTERVENTO 1														
Acquisizione di beni immobili		Residuo Competenza Totale	61.320,43 0,00 61.320,43		0,00 0,00 0,00	61.320,43 0,00 61.320,43	61.320,43 0,00 61.320,43	0,00 0,00						
<u>Codice di Bilancio</u> 2110101														
INTERVENTO 5														
Acquisizione di beni mobili, macchine ed attrezzature tecnico-scientifiche														

000592

000290

DESCRIZIONE	RESIDUO COMPETENZA TOTALE	Res. conservati e stanz. definitivi di bilancio			Num. di rif.	Conto del tesoriere Mandati			Determinazione Dei Residui da Riportare			Impegni		Minori residui o economie (E=D-A) o (E=A-D) (L=I-F) o (L=F-I)	Motivi di minori res. att.
		Residuo Competenza Totale	(A) Competenza (F) (M)	(B) Competenza (G) (N)		(C) Competenza (H) (O)	(D=B+C) Competenza (I=G+H) (P=D+I)	Residui Competenza Totale	Residui Competenza Totale	Residui Competenza Totale	Residui Competenza Totale				
<u>Codice di Bilancio 2110105</u>	Residuo Competenza Totale	0,00 0,00 0,00		0,00 0,00 0,00				0,00 0,00 0,00				0,00 0,00 0,00			
TOTALE SERVIZIO 1	Residuo Competenza Totale	61.320,43 0,00 61.320,43		0,00 0,00 0,00				61.320,43 0,00 61.320,43				61.320,43 0,00 61.320,43			
SERVIZIO 2															
Fiere, mercati e servizi connessi															
INTERVENTO 1															
Acquisizione di beni immobili															
<u>Codice di Bilancio 2110201</u>	Residuo Competenza Totale	126.287,71 0,00 126.287,71		7.368,08 0,00 7.368,08				118.919,63 0,00 118.919,63				126.287,71 0,00 126.287,71		0,00 0,00	
INTERVENTO 5															
Acquisizione di beni mobili, macchine ed attrezzature tecnico-scientifiche															
<u>Codice di Bilancio 2110205</u>	Residuo Competenza Totale	0,00 61.116,00 61.116,00		0,00 0,00 0,00				0,00 61.116,00 61.116,00				0,00 61.116,00 61.116,00		0,00 0,00	
TOTALE SERVIZIO 2	Residuo Competenza Totale	126.287,71 61.116,00 187.403,71		7.368,08 0,00 7.368,08				118.919,63 61.116,00 180.035,63				126.287,71 61.116,00 187.403,71		0,00 0,00	
SERVIZIO 3															
Mattatoio e servizi connessi															
INTERVENTO 1															
Acquisizione di beni immobili															
<u>Codice di Bilancio 2110301</u>	Residuo Competenza Totale	151.341,84 0,00 151.341,84		0,00 0,00 0,00				151.341,84 0,00 151.341,84				151.341,84 0,00 151.341,84		0,00 0,00	

000503

000291

GESTIONE DELLE SPESE - ESERCIZIO 2010

DESCRIZIONE	RESIDUO COMPETENZA TOTALE	Res. conservati e stanz. definitivi di bilancio			Num. di rif.	Conto del tesoriere Mandati			Determinazione Dei Residui da Riportare			Impegni	Minori residui o economiche	Motivi di minori res. att.
		Residui Competenza Totale	(A) (F) (M)	(B) (G) (N)		Residui Competenza Totale	(C) (H) (O)	Residui Competenza Totale	(D=B+C) (I=G+H) (P=D+I)	(E=D-A) o (E=A-D) (L=I-F) o (L=F-I)				
TOTALE SERVIZIO 3	Residuo Competenza Totale	151.341,84 0,00 151.341,84		0,00 0,00 0,00		151.341,84 0,00 151.341,84		151.341,84 0,00 151.341,84		0,00 0,00 0,00			0,00 0,00	
SERVIZIO 5 Servizi relativi al commercio														
INTERVENTO 5 Acquisizione di beni mobili, macchine ed attrezzature tecnico-scientifiche														
<u>Codice di Bilancio 2110505</u>	Residuo Competenza Totale	7.112,00 0,00 7.112,00		0,00 0,00 0,00		7.112,00 0,00 7.112,00		7.112,00 0,00 7.112,00		0,00 0,00 0,00			0,00 0,00	
INTERVENTO 6 Incarichi professionali esterni														
<u>Codice di Bilancio 2110506</u>	Residuo Competenza Totale	18.000,00 0,00 18.000,00		0,00 0,00 0,00		18.000,00 0,00 18.000,00		18.000,00 0,00 18.000,00		0,00 0,00 0,00			0,00 0,00	
INTERVENTO 8 Partecipazioni azionarie														
<u>Codice di Bilancio 2110508</u>	Residuo Competenza Totale	0,00 0,00 0,00		0,00 0,00 0,00		0,00 0,00 0,00		0,00 0,00 0,00		0,00 0,00 0,00			0,00 0,00	
TOTALE SERVIZIO 5	Residuo Competenza Totale	25.112,00 0,00 25.112,00		0,00 0,00 0,00		25.112,00 0,00 25.112,00		25.112,00 0,00 25.112,00		0,00 0,00 0,00			0,00 0,00	
TOTALE FUNZIONE 11	Residuo Competenza Totale	364.061,98 61.116,00 425.177,98		7.368,08 0,00 7.368,08		356.693,90 61.116,00 417.809,90		364.061,98 61.116,00 425.177,98		0,00 0,00 0,00			0,00 0,00	
FUNZIONE 12 Funzioni relative a servizi produttivi														
SERVIZIO 1 Distribuzione gas														

0005194

000292

DESCRIZIONE	RESIDUO COMPETENZA TOTALE	Res. conservati e stanz. definitivi di bilancio			Num. di rif.	Conto del tesoriere Mandati			Determinazione Del Residui da Riportare			Impegni	Minori residui o economie (E=D-A) o (E=A-D) (L=I-F) o (L=F-I)	Motivi di minori res. att.
		Residui Competenza Totale	(A) (F) (M)	Residui Competenza Totale		(B) (G) (N)	Residui Competenza Totale	(C) (H) (O)	Residui Competenza Totale	(D=B+C) (I=G+H) (P=D+I)				
INTERVENTO 1 Acquisizione di beni immobili	Residuo Competenza Totale	21.524.510,82 0,00 21.524.510,82		49.140,00 0,00 49.140,00		16.514.707,29 0,00 16.514.707,29	16.563.847,29 0,00 16.563.847,29	-4.960.663,53 0,00						
TOTALE SERVIZIO 1	Residuo Competenza Totale	21.524.510,82 0,00 21.524.510,82		49.140,00 0,00 49.140,00		16.514.707,29 0,00 16.514.707,29	16.563.847,29 0,00 16.563.847,29	-4.960.663,53 0,00						
TOTALE FUNZIONE 12	Residuo Competenza Totale	21.524.510,82 0,00 21.524.510,82		49.140,00 0,00 49.140,00		16.514.707,29 0,00 16.514.707,29	16.563.847,29 0,00 16.563.847,29	-4.960.663,53 0,00						
TOTALE TITOLO 2	Residuo Competenza Totale	74.382.952,18 25.005.179,84 99.388.132,02		10.324.985,69 884.932,06 11.209.917,75		58.516.962,14 7.746.788,21 66.263.750,35	68.841.947,83 8.631.720,27 77.473.668,10	-5.541.004,35 -16.373.459,57						
TITOLO 3 Spese per rimborso di prestiti														
FUNZIONE 1 Funzioni generali di amministrazione, di gestione e di controllo														
SERVIZIO 3 Gestione economica, finanziaria, programmazione, provveditorato e controllo di gestione														
INTERVENTO 1 Rimborso per anticipazioni di cassa	Residuo Competenza Totale	0,00 5.000.000,00 5.000.000,00		0,00 0,00 0,00		0,00 0,00 0,00	0,00 0,00 0,00	0,00 -5.000.000,00						
INTERVENTO 2 Rimborso di finanziamenti a breve termine e														

000595

GESTIONE DELLE SPESE - ESERCIZIO 2010

DESCRIZIONE	RESIDUO COMPETENZA TOTALE	Res. conservati e stanz. definitivi di bilancio			Num. di nif.	Conto del tesoriere Mandati			Determinazione Dei Residui da Riportare			Impegni		Minon residui o economiche (E=D-A) o (E=A-D) (L=I-F) o (L=F-I)	Motivi di minori res. att.	
		Residui Competenza Totale	(A) (F) (M)	Residui Competenza Totale		(C) (H) (O)	Residui Competenza Totale	(B) (G) (N)	Residui Competenza Totale	(D=B+C) (I=G+H) (P=D+I)						
<u>Codice di Bilancio</u> 3010302	Residuo Competenza Totale	0,00 0,00 0,00														
INTERVENTO 3 Rimborso di quota capitale di mutui e pre stiti	Residuo Competenza Totale	0,00 1.055.170,00 1.055.170,00														
<u>Codice di Bilancio</u> 3010303	Residuo Competenza Totale	0,00 1.055.170,00 1.055.170,00														
TOTALE SERVIZIO 3	Residuo Competenza Totale	0,00 6.055.170,00 6.055.170,00														
TOTALE FUNZIONE 1	Residuo Competenza Totale	0,00 6.055.170,00 6.055.170,00														
TOTALE TITOLO 3	Residuo Competenza Totale	0,00 6.055.170,00 6.055.170,00														
TITOLO 4 Spese per servizi per conto di terzi	Residuo Competenza Totale	0,00 6.055.170,00 6.055.170,00														
FUNZIONE 0 SERVIZIO 0	Residuo Competenza Totale	0,00 6.055.170,00 6.055.170,00														
INTERVENTO 1 Ritenute previdenziali e assistenziali al pe rsonale	Residuo Competenza Totale	11.078,72 913.000,00 924.078,72														
<u>Codice di Bilancio</u> 4000001	Residuo Competenza Totale	11.078,72 913.000,00 924.078,72														
INTERVENTO 2 Ritenute erariali	Residuo Competenza Totale	9.902,87 821.533,60 831.436,47														
000596	Residuo Competenza Totale	11.078,72 821.533,60 832.612,32														

DESCRIZIONE	RESIDUO COMPETENZA TOTALE	Res. conservati e stanz. definitivi di bilancio			Num. di rif.	Conto del tesoriere Mandati			Determinazione Del Residui da Riportare			Impegni	Minori residui o economie (E=D-A) o (E=A-D) (L=I-F) o (L=F-I)	Motivi di minori res. att.
		Residui Competenza Totale	(A) (F) (M)	Residui Competenza Totale		(B) (G) (N)	Residui Competenza Totale	(C) (H) (O)	Residui Competenza Totale	(D=B+C) (I=G+H) (P=D+I)				
<u>Codice di Bilancio 4000002</u>	Residuo Competenza Totale	28.286,75 2.766.170,00 2.794.456,75				28.286,75 2.050.540,41 2.078.827,16	0,00 0,00 0,00	0,00 0,00 0,00	28.286,75 2.050.540,41 2.078.827,16	0,00 -715.629,59				
INTERVENTO 3 Altre ritenute al personale per conto di terzi	Residuo Competenza Totale	0,00 411.320,00 411.320,00				0,00 217.174,35 217.174,35	0,00 0,00 0,00	0,00 0,00 0,00	0,00 217.174,35 217.174,35	0,00 -194.145,65				
<u>Codice di Bilancio 4000003</u>	Residuo Competenza Totale	367.645,59 120.000,00 487.645,59				5.504,46 3.100,00 8.604,46	362.141,13 22.819,77 384.960,90		367.645,59 25.919,77 393.565,36	0,00				
INTERVENTO 4 Restituzione di depositi cauzionali	Residuo Competenza Totale	1.236.465,71 2.514.745,00 3.751.210,71				177.781,22 295.764,45 473.545,67	1.052.396,58 319.623,48 1.372.020,06		1.230.177,80 615.387,93 1.845.565,73	-6.287,91 -1.899.357,07				
<u>Codice di Bilancio 4000005</u>	Residuo Competenza Totale													
INTERVENTO 5 Spese per servizi per conto di terzi	Residuo Competenza Totale	0,00 77.470,00 77.470,00				0,00 15.000,00 15.000,00	0,00 0,00 0,00	0,00 0,00 0,00	0,00 15.000,00 15.000,00	0,00 -62.470,00				
<u>Codice di Bilancio 4000006</u>	Residuo Competenza Totale													
INTERVENTO 6 Anticipazione di fondi per il servizio economico	Residuo Competenza Totale													
<u>Codice di Bilancio 4000007</u>	Residuo Competenza Totale	0,00 125.820,00 125.820,00				0,00 0,00 0,00	0,00 0,00 0,00	0,00 0,00 0,00	0,00 0,00 0,00	0,00 -125.820,00				
INTERVENTO 7 Restituzione di depositi per spese contrattuali	Residuo Competenza Totale													
<u>Codice di Bilancio 4000007</u>	Residuo Competenza Totale													

000597

000295

GESTIONE DELLE SPESE - ESERCIZIO 2010

DESCRIZIONE	RESIDUO COMPETENZA TOTALE	Res. conservati e stanz. definitivi di bilancio			Num. di nf.	Conto del tesoriere Mandati			Determinazione Dei Residui da Riportare			Impegni			Minori residui o economiche (E=D-A) o (E=A-D) (L=I-F) o (L=F-I)	Motivi di minori res. att.
		Residui Competenza Totale	(A) (F) (M)	Residui Competenza Totale		(B) (G) (N)	Residui Competenza Totale	(C) (H) (O)	Residui Competenza Totale	(D=B+C) (I=G+H) (P=D+I)						
<u>TOTALE SERVIZIO</u>	0	Residuo Competenza Totale	1.643.476,77 6.928.525,00 8.572.001,77	221.475,30 3.403.112,81 3.624.588,11		1.415.713,56 342.443,25 1.758.156,81	1.637.188,86 3.745.556,06 5.382.744,92	-6.287,91 -3.182.968,94								
<u>TOTALE FUNZIONE</u>	0	Residuo Competenza Totale	1.643.476,77 6.928.525,00 8.572.001,77	221.475,30 3.403.112,81 3.624.588,11		1.415.713,56 342.443,25 1.758.156,81	1.637.188,86 3.745.556,06 5.382.744,92	-6.287,91 -3.182.968,94								
<u>TOTALE TITOLO</u>	4	Residuo Competenza Totale	1.643.476,77 6.928.525,00 8.572.001,77	221.475,30 3.403.112,81 3.624.588,11		1.415.713,56 342.443,25 1.758.156,81	1.637.188,86 3.745.556,06 5.382.744,92	-6.287,91 -3.182.968,94								

000598

000250

000297

000599

Data :29/04/2011

RIEPILOGO GENERALE DELLE SPESE - ESERCIZIO 2010

Pagina 1 di 1

DESCRIZIONE	RESIDUO COMPETENZA TOTALE	Res. conservati e stanz. definitivi di bilancio		Num. di rif.	Conto del tesoriere Mandati			Determinazione Del Residui da Riportare			Impegni Residui Competenza Totale	Minori residui o economie (E=D-A) o (E=A-D) (L=I-F) o (L=F-I)	Motivi di minori res.
		Residui Competenza Totale	(A) (F) (M)		Residui Competenza Totale	(B) (G) (N)	Residui Competenza Totale	(C) (H) (O)	Residui Competenza Totale	(D=B+C) (I=G+H) (P=D+I)			
TITOLO 1 Spese correnti	Residuo Competenza Totale	30.372.772,80 50.176.936,10 80.549.708,90	14.986.840,82 29.329.672,83 44.316.513,65	1	14.251.973,38 18.204.482,25 32.456.455,63	29.238.814,20 47.534.155,08 76.772.969,28	-1.133.958,60 -2.642.781,02	-					
TITOLO 2 Spese in conto capitale	Residuo Competenza Totale	74.382.952,18 25.005.179,84 99.388.132,02	10.324.985,69 884.932,06 11.209.917,75	2	58.516.962,14 7.746.788,21 66.263.750,35	68.841.947,83 8.631.720,27 77.473.668,10	-5.541.004,35 -16.373.459,57	-					
TITOLO 3 Spese per rimborso di prestiti	Residuo Competenza Totale	0,00 6.055.170,00 6.055.170,00	0,00 1.055.168,96 1.055.168,96	3	0,00 0,00 0,00	0,00 1.055.168,96 1.055.168,96	0,00	-					
TITOLO 4 Spese per servizi per conto di terzi	Residuo Competenza Totale	1.643.476,77 6.928.525,00 8.572.001,77	221.475,30 3.403.112,81 3.624.588,11	4	1.415.713,56 342.443,25 1.758.156,81	1.637.188,86 3.745.556,06 5.382.744,92	-6.287,91 -3.182.968,94	-					
Totale	Residuo Competenza Totale	106.399.201,75 88.165.810,94 194.565.012,69	25.533.301,81 34.672.886,66 60.206.188,47		74.184.649,08 26.293.713,71 100.478.362,79	99.717.950,89 60.966.600,37 160.684.551,26	-6.681.250,86 -27.199.210,57 -33.880.461,43						
Disavanzo di Amministrazione	Residuo Competenza Totale	0,00											
TOTALI GENERALI	Residuo Competenza Totale	106.399.201,75 88.165.810,94 194.565.012,69											

000600

000297 Br

000601

000297 TER

RIEPILOGO GENERALE DI CLASSIFICAZIONE DELLE SPESE - ESERCIZIO 2010
Impegni per Spese correnti

INTERVENTI CORRENTI		2	3	4	5	6	7	8	9	10	11	12	Totali
FUNZIONI E SERVIZI		2	3	4	5	6	7	8	9	10	11	12	13
1													
	Funzioni generali di amministrazione, di gestione e di controllo												
	Organi istituzionali, partecipazione e decentramento	€ 182.869,37	€ 13.435,22	€ 900.995,71	€ 27.500,00	€ 6.342,83	€ 0,00	€ 72.985,84	€ 0,00	€ 0,00			€ 1.204.128,97
	Segreteria generale, personale e organizzazione	€ 1.350.937,27	€ 36.364,96	€ 1.099.852,20	€ 59.500,00	€ 42.324,76	€ 22.406,77	€ 118.182,00	€ 505.791,55	€ 0,00			€ 3.235.359,51
	Gestione economica, finanziaria, programmazione, provveditorato e controllo di gestione	€ 825.137,00	€ 10.937,25	€ 203.912,95	€ 265.608,38	€ 350,00	€ 1.011.301,97	€ 54.867,00	€ 9.230,64	€ 0,00			€ 2.381.345,19
	Gestione delle entrate tributarie e servizi fiscali	€ 85.584,00	€ 0,00	€ 1.733.716,00	€ 0,00	€ 0,00	€ 0,00	€ 5.588,00	€ 294.310,59	€ 0,00			€ 2.119.178,59
	Gestione dei beni demaniali e patrimoniali	€ 117.983,00	€ 1.189,19	€ 308.489,20	€ 60.979,02	€ 2.000,00	€ 0,00	€ 12.278,51	€ 760.257,60	€ 0,00			€ 1.263.176,52
	Ufficio tecnico	€ 1.027.966,00	€ 47.734,73	€ 177.708,28	€ 35.200,00	€ 0,00	€ 0,00	€ 73.432,74	€ 57.668,37	€ 0,00			€ 1.419.700,12
	Anagrafe, stato civile, elettorale, leva e servizio statistico	€ 553.428,00	€ 11.178,77	€ 108.274,92	€ 56.119,56	€ 1.155,00	€ 0,00	€ 36.956,50	€ 0,00	€ 0,00			€ 767.112,75
	Altri servizi generali	€ 399.582,36	€ 121.571,62	€ 1.738.499,61	€ 12.181,00	€ 0,00	€ 0,00	€ 26.495,00	€ 160.042,07	€ 0,00			€ 2.458.371,66
	Totale	€ 4.543.487,00	€ 242.411,74	€ 6.271.448,87	€ 517.087,96	€ 52.172,59	€ 1.033.708,74	€ 400.765,59	€ 1.787.290,82	€ 0,00			€ 14.848.373,31
	Funzioni relative alla giustizia												
	Giudiziari	€ 0,00	€ 15,23	€ 59.040,05	€ 76.374,00	€ 0,00	€ 0,00	€ 0,00	€ 0,00	€ 0,00			€ 135.429,28

RIEPILOGO GENERALE DI CLASSIFICAZIONE DELLE SPESE - ESERCIZIO 2010
Impegni per Spese correnti

INTERVENTI CORRENTI	Personale	Acquisto di beni di consumo e/o di materie prime	Prestazioni di servizi	Utilizzo di beni di terzi	Trasferimenti	Interessi passivi e oneri finanziari diversi	Imposte e tasse	Oneri straordinari della gestione corrente	Ammortamenti di esercizio	Fondo svalutazione crediti	Fondo di riserva	Totali
FUNZIONI E SERVIZI												
Casa circondariale e altri servizi	€ 0,00	€ 0,00	€ 0,00	€ 0,00	€ 0,00	€ 0,00	€ 0,00	€ 0,00	€ 0,00	€ 0,00	€ 0,00	€ 0,00
Totale	€ 0,00	€ 15,23	€ 59.040,05	€ 76.374,00	€ 0,00	€ 0,00	€ 0,00	€ 0,00	€ 0,00	€ 0,00	€ 0,00	€ 135.429,28
Funzioni di polizia locale												
Polizia municipale	€ 2.005.794,00	€ 57.640,81	€ 501.283,22	€ 70.400,00	€ 0,00	€ 0,00	€ 127.276,92	€ 4.042,40	€ 0,00	€ 0,00	€ 0,00	€ 2.766.437,35
Polizia commerciale	€ 0,00	€ 0,00	€ 0,00	€ 0,00	€ 0,00	€ 0,00	€ 0,00	€ 0,00	€ 0,00	€ 0,00	€ 0,00	€ 0,00
Polizia amministrativa	€ 169.230,68	€ 1.192,00	€ 31.080,12	€ 15.202,73	€ 0,00	€ 0,00	€ 11.633,00	€ 0,00	€ 0,00	€ 0,00	€ 0,00	€ 228.338,53
Totale	€ 2.175.024,68	€ 58.832,81	€ 532.363,34	€ 85.602,73	€ 0,00	€ 0,00	€ 138.909,92	€ 4.042,40	€ 0,00	€ 0,00	€ 0,00	€ 2.994.775,88
Funzioni di istruzione pubblica												
Scuola materna	€ 0,00	€ 11.000,00	€ 34.148,00	€ 33.448,96	€ 0,00	€ 4.371,42	€ 350,00	€ 0,00	€ 0,00	€ 0,00	€ 0,00	€ 83.318,38
Istruzione elementare	€ 0,00	€ 111.900,00	€ 119.777,30	€ 1.500,00	€ 11.000,00	€ 18.300,84	€ 0,00	€ 0,00	€ 0,00	€ 0,00	€ 0,00	€ 262.478,14
Istruzione media	€ 0,00	€ 73.000,00	€ 95.080,20	€ 1.500,00	€ 6.000,00	€ 33.403,32	€ 0,00	€ 0,00	€ 0,00	€ 0,00	€ 0,00	€ 208.983,52
Istruzione secondaria superiore	€ 0,00	€ 0,00	€ 0,00	€ 0,00	€ 0,00	€ 0,00	€ 0,00	€ 0,00	€ 0,00	€ 0,00	€ 0,00	€ 0,00
Assistenza scolastica, trasporto, refezione e altri servizi	€ 32.633,24	€ 410,00	€ 1.354.235,47	€ 0,00	€ 390.698,89	€ 31.331,94	€ 2.252,00	€ 0,00	€ 0,00	€ 0,00	€ 0,00	€ 1.811.561,54

000603

RIEPILOGO GENERALE DI CLASSIFICAZIONE DELLE SPESE - ESERCIZIO 2010

Impegni per Spese correnti

INTERVENTI CORRENTI	FUNZIONI E SERVIZI													Totali
	1	2	3	4	5	6	7	8	9	10	11	12	13	
Totale		€ 32.633,24	€ 196.310,00	€ 1.603.240,97	€ 36.448,96	€ 407.698,89	€ 87.407,52	€ 2.602,00	€ 0,00	€ 0,00	€ 0,00	€ 0,00	€ 2.366.341,58	
Funzioni relative alla cultura ed ai beni culturali														
Biblioteche, musei e pinacoteche		€ 98.223,19	€ 8.359,92	€ 156.320,80	€ 26.866,00	€ 0,00	€ 8.971,34	€ 6.759,00	€ 0,00	€ 0,00	€ 0,00	€ 0,00	€ 305.500,25	
Teatri, attività culturali e servizi diversi nel settore culturale		€ 0,00	€ 4.514,96	€ 173.278,27	€ 1.700,00	€ 31.472,00	€ 30.991,68	€ 1.360,96	€ 0,00	€ 0,00	€ 0,00	€ 0,00	€ 243.317,87	
Totale		€ 98.223,19	€ 12.874,88	€ 329.599,07	€ 28.566,00	€ 31.472,00	€ 39.963,02	€ 8.119,96	€ 0,00	€ 0,00	€ 0,00	€ 0,00	€ 548.818,12	
Funzioni nel settore sportivo e ricreativo														
Piscine comunali		€ 0,00	€ 0,00	€ 0,00	€ 0,00	€ 0,00	€ 48.103,63	€ 0,00	€ 0,00	€ 0,00	€ 0,00	€ 0,00	€ 48.103,63	
Stadio comunale, palazzo dello sport ed altri impianti		€ 55.429,30	€ 24.620,00	€ 103.872,70	€ 0,00	€ 0,00	€ 69.854,18	€ 3.714,00	€ 0,00	€ 0,00	€ 0,00	€ 0,00	€ 257.490,18	
Manifestazioni diverse nel settore sportivo e ricreativo		€ 2.520,68	€ 1.404,28	€ 15.096,70	€ 500,00	€ 56.942,89	€ 0,00	€ 265,00	€ 0,00	€ 0,00	€ 0,00	€ 0,00	€ 76.729,55	
Totale		€ 57.949,98	€ 26.024,28	€ 118.969,40	€ 500,00	€ 56.942,89	€ 117.957,81	€ 3.979,00	€ 0,00	€ 0,00	€ 0,00	€ 0,00	€ 382.323,36	
Funzioni nel campo turistico														
Servizi turistici		€ 353.362,67	€ 2.934,53	€ 494.173,89	€ 10.338,56	€ 36.216,00	€ 0,00	€ 20.502,54	€ 0,00	€ 0,00	€ 0,00	€ 0,00	€ 917.528,19	
Manifestazioni turistiche		€ 123.711,00	€ 1.118,00	€ 255.040,18	€ 0,00	€ 163.000,00	€ 0,00	€ 18.743,00	€ 0,00	€ 0,00	€ 0,00	€ 0,00	€ 561.612,18	
Totale		€ 477.073,67	€ 4.052,53	€ 749.214,07	€ 10.338,56	€ 199.216,00	€ 0,00	€ 39.245,54	€ 0,00	€ 0,00	€ 0,00	€ 0,00	€ 1.479.140,37	

000604

000300

RIEPILOGO GENERALE DI CLASSIFICAZIONE DELLE SPESE - ESERCIZIO 2010

Impegni per Spese correnti

INTERVENTI CORRENTI	FUNZIONI E SERVIZI													Totali
	1	2	3	4	5	6	7	8	9	10	11	12		
	Personale	Acquisto di beni di consumo e/o di materie prime	Prestazioni di servizi	Utilizzo di beni di terzi	Trasferimenti	Interessi passivi e oneri finanziari diversi	Imposte e tasse	Oneri straordinari della gestione corrente	Ammortamenti di esercizio	Fondo svalutazione crediti	Fondo di riserva			
Funzioni nel campo della viabilità e dei trasporti														
Viabilità, circolazione stradale e servizi connessi	€ 146.776,00	€ 15.577,00	€ 356.664,04	€ 4.800,00	€ 0,00	€ 259.198,88	€ 10.378,00	€ 0,00	€ 0,00				€ 793.393,92	
Illuminazione pubblica e servizi connessi	€ 33.035,00	€ 13.726,00	€ 810.033,80	€ 0,00	€ 1.000,00	€ 0,00	€ 2.435,00	€ 0,00	€ 0,00				€ 860.229,80	
Trasporti pubblici locali e servizi connessi	€ 0,00	€ 0,00	€ 0,00	€ 0,00	€ 0,00	€ 0,00	€ 0,00	€ 0,00	€ 0,00				€ 0,00	
Totale	€ 179.811,00	€ 29.303,00	€ 1.166.697,84	€ 4.800,00	€ 1.000,00	€ 259.198,88	€ 12.813,00	€ 0,00	€ 0,00				€ 1.653.623,72	
Funzioni riguardanti la gestione del territorio e dell'ambiente														
Urbanistica e gestione del territorio	€ 710.630,32	€ 18.286,69	€ 255.559,86	€ 2.993,66	€ 0,00	€ 84.605,82	€ 48.079,00	€ 189.253,74	€ 0,00				€ 1.309.409,09	
Edilizia residenziale pubblica locale e piani di edilizia economico-popolare	€ 0,00	€ 0,00	€ 0,00	€ 0,00	€ 0,00	€ 0,00	€ 0,00	€ 0,00	€ 0,00				€ 0,00	
Servizi di protezione civile	€ 30.516,00	€ 3.500,00	€ 11.560,00	€ 0,00	€ 17.000,00	€ 0,00	€ 925,00	€ 0,00	€ 0,00				€ 63.501,00	
Servizio idrico integrato	€ 39.812,00	€ 14.164,00	€ 191.910,06	€ 9.760,00	€ 47.820,00	€ 43.715,78	€ 3.582,00	€ 75.430,24	€ 0,00				€ 426.194,08	
Servizio smaltimento rifiuti	€ 77.533,00	€ 703,66	€ 7.746.517,94	€ 0,00	€ 0,00	€ 0,00	€ 131.128,55	€ 0,00	€ 0,00				€ 7.955.883,15	
Totale	€ 1.735.615,44	€ 120.996,78	€ 9.177.168,26	€ 32.053,66	€ 67.820,00	€ 144.702,49	€ 247.257,91	€ 264.683,98	€ 0,00				€ 11.790.298,52	

000605

000301

RIEPILOGO GENERALE DI CLASSIFICAZIONE DELLE SPESE - ESERCIZIO 2010
Impegni per Spese correnti

INTERVENTI CORRENTI	FUNZIONI E SERVIZI													Totali
	1	2	3	4	5	6	7	8	9	10	11	12		
	Personale	Acquisto di beni di consumo e/o di materie prime	Prestazioni di servizi	Utilizzo di beni di terzi	Trasferimenti	Interessi passivi e oneri finanziari diversi	Imposte e tasse	Oneri straordinari della gestione corrente	Ammortamenti di esercizio	Fondo svalutazione crediti	Fondo di riserva			
Funzioni nel settore sociale														
Asili nido, servizi per l'infanzia e per i minori	€ 0,00	€ 4.196,00	€ 817.871,20	€ 0,00	€ 242.388,10	€ 0,00	€ 0,00	€ 0,00	€ 0,00	€ 0,00		€ 1.064.455,30		
Servizi di prevenzione e riabilitazione	€ 0,00	€ 0,00	€ 868.000,00	€ 0,00	€ 0,00	€ 0,00	€ 0,00	€ 0,00	€ 0,00	€ 0,00		€ 868.000,00		
Strutture residenziali e di ricovero per anziani	€ 0,00	€ 40.109,89	€ 1.924.442,61	€ 400,00	€ 0,00	€ 0,00	€ 390,00	€ 869,00	€ 0,00	€ 0,00		€ 1.966.211,50		
Assistenza, beneficenza pubblica e servizi diversi alla persona	€ 564.453,00	€ 5.863,03	€ 2.618.080,11	€ 26.423,00	€ 3.706.625,28	€ 0,00	€ 37.710,00	€ 777,48	€ 0,00	€ 0,00		€ 6.959.931,90		
Servizio necroscopico e cimiteriale	€ 199.863,00	€ 6.428,23	€ 32.791,97	€ 200,00	€ 0,00	€ 112,18	€ 13.302,00	€ 12.878,17	€ 0,00	€ 0,00		€ 265.575,55		
Totale	€ 764.316,00	€ 56.597,15	€ 6.261.185,89	€ 27.023,00	€ 3.949.013,38	€ 112,18	€ 51.402,00	€ 14.524,65	€ 0,00	€ 0,00		€ 11.124.174,25		
Funzioni nel campo dello sviluppo economico														
Affissioni e pubblicita'	€ 0,00	€ 0,00	€ 0,00	€ 0,00	€ 0,00	€ 0,00	€ 0,00	€ 0,00	€ 0,00	€ 0,00		€ 0,00		
Fiere, mercati e servizi connessi	€ 0,00	€ 0,00	€ 47.303,32	€ 0,00	€ 0,00	€ 0,00	€ 0,00	€ 0,00	€ 0,00	€ 0,00		€ 47.303,32		
Mattatoio e servizi connessi	€ 0,00	€ 0,00	€ 0,00	€ 0,00	€ 0,00	€ 0,00	€ 0,00	€ 0,00	€ 0,00	€ 0,00		€ 0,00		
Servizi relativi all'industria	€ 0,00	€ 0,00	€ 0,00	€ 0,00	€ 0,00	€ 0,00	€ 0,00	€ 0,00	€ 0,00	€ 0,00		€ 0,00		

000606

000302

RIEPILOGO GENERALE DI CLASSIFICAZIONE DELLE SPESE - ESERCIZIO 2010
Impegni per Spese correnti

INTERVENTI CORRENTI	FUNZIONI E SERVIZI													Totali
	1	2	3	4	5	6	7	8	9	10	11	12	13	
Personale	€ 71.415,62	€ 2.345,20	€ 29.491,75	€ 46.620,00	€ 6.879,83	€ 0,00	€ 6.800,97	€ 0,00	€ 0,00	€ 0,00	€ 0,00	€ 0,00	€ 163.553,37	
Acquisto di beni di consumo e/o di materie prime	€ 0,00	€ 0,00	€ 0,00	€ 0,00	€ 0,00	€ 0,00	€ 0,00	€ 0,00	€ 0,00	€ 0,00	€ 0,00	€ 0,00	€ 0,00	
Prestazioni di servizi	€ 0,00	€ 0,00	€ 0,00	€ 0,00	€ 0,00	€ 0,00	€ 0,00	€ 0,00	€ 0,00	€ 0,00	€ 0,00	€ 0,00	€ 0,00	
Utilizzo di beni di terzi	€ 0,00	€ 0,00	€ 0,00	€ 0,00	€ 0,00	€ 0,00	€ 0,00	€ 0,00	€ 0,00	€ 0,00	€ 0,00	€ 0,00	€ 0,00	
Trasferimenti	€ 0,00	€ 0,00	€ 0,00	€ 0,00	€ 0,00	€ 0,00	€ 0,00	€ 0,00	€ 0,00	€ 0,00	€ 0,00	€ 0,00	€ 0,00	
Interessi passivi e oneri finanziari diversi	€ 0,00	€ 0,00	€ 0,00	€ 0,00	€ 0,00	€ 0,00	€ 0,00	€ 0,00	€ 0,00	€ 0,00	€ 0,00	€ 0,00	€ 0,00	
Imposte e tasse	€ 0,00	€ 0,00	€ 0,00	€ 0,00	€ 0,00	€ 0,00	€ 0,00	€ 0,00	€ 0,00	€ 0,00	€ 0,00	€ 0,00	€ 0,00	
Oneri straordinari della gestione corrente	€ 0,00	€ 0,00	€ 0,00	€ 0,00	€ 0,00	€ 0,00	€ 0,00	€ 0,00	€ 0,00	€ 0,00	€ 0,00	€ 0,00	€ 0,00	
Ammortamenti di esercizio	€ 0,00	€ 0,00	€ 0,00	€ 0,00	€ 0,00	€ 0,00	€ 0,00	€ 0,00	€ 0,00	€ 0,00	€ 0,00	€ 0,00	€ 0,00	
Fondo svalutazione crediti	€ 0,00	€ 0,00	€ 0,00	€ 0,00	€ 0,00	€ 0,00	€ 0,00	€ 0,00	€ 0,00	€ 0,00	€ 0,00	€ 0,00	€ 0,00	
Fondo di riserva	€ 0,00	€ 0,00	€ 0,00	€ 0,00	€ 0,00	€ 0,00	€ 0,00	€ 0,00	€ 0,00	€ 0,00	€ 0,00	€ 0,00	€ 0,00	
Totale	€ 71.415,62	€ 2.345,20	€ 76.795,07	€ 46.620,00	€ 6.879,83	€ 0,00	€ 6.800,97	€ 0,00	€ 0,00	€ 0,00	€ 0,00	€ 0,00	€ 210.856,69	
Funzioni relative a servizi produttivi	€ 0,00	€ 0,00	€ 0,00	€ 0,00	€ 0,00	€ 0,00	€ 0,00	€ 0,00	€ 0,00	€ 0,00	€ 0,00	€ 0,00	€ 0,00	
Distribuzione gas	€ 0,00	€ 0,00	€ 0,00	€ 0,00	€ 0,00	€ 0,00	€ 0,00	€ 0,00	€ 0,00	€ 0,00	€ 0,00	€ 0,00	€ 0,00	
Centrale del latte	€ 0,00	€ 0,00	€ 0,00	€ 0,00	€ 0,00	€ 0,00	€ 0,00	€ 0,00	€ 0,00	€ 0,00	€ 0,00	€ 0,00	€ 0,00	
Distribuzione energia elettrica	€ 0,00	€ 0,00	€ 0,00	€ 0,00	€ 0,00	€ 0,00	€ 0,00	€ 0,00	€ 0,00	€ 0,00	€ 0,00	€ 0,00	€ 0,00	
Teleriscaldamento	€ 0,00	€ 0,00	€ 0,00	€ 0,00	€ 0,00	€ 0,00	€ 0,00	€ 0,00	€ 0,00	€ 0,00	€ 0,00	€ 0,00	€ 0,00	
Farmacie	€ 0,00	€ 0,00	€ 0,00	€ 0,00	€ 0,00	€ 0,00	€ 0,00	€ 0,00	€ 0,00	€ 0,00	€ 0,00	€ 0,00	€ 0,00	
Altri servizi produttivi	€ 0,00	€ 0,00	€ 0,00	€ 0,00	€ 0,00	€ 0,00	€ 0,00	€ 0,00	€ 0,00	€ 0,00	€ 0,00	€ 0,00	€ 0,00	
Totale	€ 0,00	€ 0,00	€ 26.345.722,83	€ 865.414,87	€ 4.772.215,58	€ 0,00	€ 911.895,89	€ 1.683.050,54	€ 2.070.541,85	€ 0,00	€ 0,00	€ 0,00	€ 47.534.155,08	
Totale Titolo	€ 10.135.549,82	€ 749.763,60	€ 26.345.722,83	€ 865.414,87	€ 4.772.215,58	€ 1.683.050,54	€ 911.895,89	€ 2.070.541,85	€ 0,00	€ 0,00	€ 0,00	€ 0,00	€ 47.534.155,08	

000305

000607

RIEPILOGO GENERALE DI CLASSIFICAZIONE DELLE SPESE - ESERCIZIO 2010

Impegni per Spese in conto capitale

INTERVENTI CORRENTI	FUNZIONI E SERVIZI												Totali
	1	2	3	4	5	6	7	8	9	10	11	12	
	Acquisizione di beni immobili	Esproprietà e servizi onerosi	Acquisto di beni specifici per realizzazioni in economia	Utilizzo di beni di terzi per realizzazioni in economia	Acquisizione di beni mobili, macchine ed attrezzature tecniche e scientifiche	Incarichi professionali esterni	Trasferimenti di capitale	Partecipazioni azionarie	Conferimenti di capitale	Concessioni di crediti e anticipazioni			
Funzioni generali di amministrazione, di gestione e di controllo	€ 0,00	€ 0,00	€ 0,00	€ 0,00	€ 1.676,00	€ 0,00	€ 0,00	€ 0,00	€ 0,00	€ 0,00	€ 0,00	€ 1.676,00	
Organi istituzionali, partecipazione e decentramento	€ 0,00	€ 0,00	€ 0,00	€ 0,00	€ 6.556,00	€ 0,00	€ 0,00	€ 0,00	€ 0,00	€ 0,00	€ 0,00	€ 6.556,00	
Segreteria generale, personale e organizzazione	€ 0,00	€ 0,00	€ 0,00	€ 0,00	€ 1.410,00	€ 0,00	€ 0,00	€ 0,00	€ 0,00	€ 0,00	€ 0,00	€ 1.410,00	
Gestione economica, finanziaria, programmazione, provveditorato e controllo di gestione	€ 0,00	€ 0,00	€ 0,00	€ 0,00	€ 0,00	€ 0,00	€ 0,00	€ 0,00	€ 32.439,00	€ 0,00	€ 0,00	€ 32.439,00	
Gestione delle entrate tributarie e servizi fiscali	€ 172.216,19	€ 0,00	€ 0,00	€ 0,00	€ 702,00	€ 0,00	€ 0,00	€ 0,00	€ 0,00	€ 0,00	€ 0,00	€ 172.918,19	
Gestione dei beni demaniali e patrimoniali	€ 0,00	€ 0,00	€ 0,00	€ 0,00	€ 20.000,00	€ 113.781,38	€ 0,00	€ 0,00	€ 0,00	€ 0,00	€ 0,00	€ 133.781,38	
Ufficio tecnico	€ 0,00	€ 0,00	€ 0,00	€ 0,00	€ 705,60	€ 0,00	€ 0,00	€ 0,00	€ 0,00	€ 0,00	€ 0,00	€ 705,60	
Anagrafe, stato civile, elettorale, leva e servizio statistico	€ 0,00	€ 0,00	€ 0,00	€ 0,00	€ 165.131,00	€ 0,00	€ 0,00	€ 0,00	€ 0,00	€ 0,00	€ 0,00	€ 165.131,00	
Altri servizi generali	€ 0,00	€ 0,00	€ 0,00	€ 0,00	€ 0,00	€ 0,00	€ 0,00	€ 0,00	€ 0,00	€ 0,00	€ 0,00	€ 0,00	
Totale	€ 172.216,19	€ 0,00	€ 0,00	€ 0,00	€ 196.180,60	€ 113.781,38	€ 0,00	€ 0,00	€ 32.439,00	€ 0,00	€ 0,00	€ 514.617,17	
Funzioni relative alla giustizia	€ 0,00	€ 0,00	€ 0,00	€ 0,00	€ 0,00	€ 0,00	€ 0,00	€ 0,00	€ 0,00	€ 0,00	€ 0,00	€ 0,00	
Uffici giudiziari	€ 0,00	€ 0,00	€ 0,00	€ 0,00	€ 0,00	€ 0,00	€ 0,00	€ 0,00	€ 0,00	€ 0,00	€ 0,00	€ 0,00	

000304

000608

RIEPILOGO GENERALE DI CLASSIFICAZIONE DELLE SPESE - ESERCIZIO 2010

Impegni per Spese in conto capitale

INTERVENTI CORRENTI	FUNZIONI E SERVIZI											
	1	2	3	4	5	6	7	8	9	10	11	12
	Acquisizione di beni immobili	Espropri e servizi onerosi	Acquisto di beni specifici per realizzazioni in economia	Utilizzo di beni di terzi per realizzazioni in economia	Acquisizione di beni mobili, macchine ed attrezzature tecniche scientifiche	Incarichi professionali esterni	Trasferimenti di capitale	Partecipazioni azionarie	Conferimenti di capitale	Concessioni di crediti e anticipazioni	Totali	
Casa circondariale e altri servizi	€ 0,00	€ 0,00	€ 0,00	€ 0,00	€ 0,00	€ 0,00	€ 0,00	€ 0,00	€ 0,00	€ 0,00	€ 0,00	€ 0,00
Totale	€ 0,00	€ 0,00	€ 0,00	€ 0,00	€ 0,00	€ 0,00	€ 0,00	€ 0,00	€ 0,00	€ 0,00	€ 0,00	€ 0,00
Funzioni di polizia locale												
Polizia municipale	€ 0,00	€ 0,00	€ 0,00	€ 0,00	€ 31.180,84	€ 0,00	€ 0,00	€ 0,00	€ 0,00	€ 0,00	€ 0,00	€ 31.180,84
Polizia commerciale	€ 0,00	€ 0,00	€ 0,00	€ 0,00	€ 0,00	€ 0,00	€ 0,00	€ 0,00	€ 0,00	€ 0,00	€ 0,00	€ 0,00
Polizia amministrativa	€ 0,00	€ 0,00	€ 0,00	€ 0,00	€ 0,00	€ 0,00	€ 0,00	€ 0,00	€ 0,00	€ 0,00	€ 0,00	€ 0,00
Totale	€ 0,00	€ 0,00	€ 0,00	€ 0,00	€ 31.180,84	€ 0,00	€ 0,00	€ 0,00	€ 0,00	€ 0,00	€ 0,00	€ 31.180,84
Funzioni di istruzione pubblica												
Scuola materna	€ 0,00	€ 0,00	€ 0,00	€ 0,00	€ 10.000,00	€ 0,00	€ 0,00	€ 0,00	€ 0,00	€ 0,00	€ 0,00	€ 10.000,00
Istruzione elementare	€ 36.139,90	€ 0,00	€ 0,00	€ 0,00	€ 40.000,00	€ 0,00	€ 0,00	€ 0,00	€ 0,00	€ 0,00	€ 0,00	€ 76.139,90
Istruzione media	€ 120.700,00	€ 0,00	€ 0,00	€ 0,00	€ 12.103,00	€ 0,00	€ 0,00	€ 0,00	€ 0,00	€ 0,00	€ 0,00	€ 132.803,00
Istruzione secondaria superiore	€ 0,00	€ 0,00	€ 0,00	€ 0,00	€ 0,00	€ 0,00	€ 0,00	€ 0,00	€ 0,00	€ 0,00	€ 0,00	€ 0,00

000609

RIEPILOGO GENERALE DI CLASSIFICAZIONE DELLE SPESE - ESERCIZIO 2010

Impegni per Spese in conto capitale

INTERVENTI CORRENTI	FUNZIONI E SERVIZI												Totali
	1	2	3	4	5	6	7	8	9	10	11	12	
	Acquisizione di beni immobili	Espropri e servizi onerosi	Acquisto di beni specifici per realizzazioni in economia	Utilizzo di beni di terzi per realizzazioni in economia	Acquisizione di beni mobili, macchine ed attrezzature tecniche co-scientifiche	Incarichi professionali esterni	Trasferimenti di capitale	Partecipazioni azionarie	Conferimenti di capitale	Concessioni di crediti e anticipazioni			
Assistenza scolastica, trasporto, refezione e altri servizi	€ 112.000,00	€ 0,00	€ 0,00	€ 0,00	€ 3.000,00	€ 0,00	€ 0,00	€ 0,00	€ 0,00	€ 0,00	€ 0,00	€ 115.000,00	
Totale	€ 268.839,90	€ 0,00	€ 0,00	€ 0,00	€ 65.103,00	€ 0,00	€ 0,00	€ 0,00	€ 0,00	€ 0,00	€ 0,00	€ 333.942,90	
Funzioni relative alla cultura ed ai beni culturali	€ 100.000,00	€ 0,00	€ 0,00	€ 0,00	€ 81.534,45	€ 0,00	€ 0,00	€ 0,00	€ 0,00	€ 0,00	€ 0,00	€ 181.534,45	
Biblioteche, musei e pinacoteche	€ 0,00	€ 0,00	€ 0,00	€ 0,00	€ 0,00	€ 0,00	€ 0,00	€ 0,00	€ 0,00	€ 0,00	€ 0,00	€ 0,00	
Teatri, attività culturali e servizi diversi nel settore culturale	€ 0,00	€ 0,00	€ 0,00	€ 0,00	€ 0,00	€ 0,00	€ 0,00	€ 0,00	€ 0,00	€ 0,00	€ 0,00	€ 0,00	
Totale	€ 100.000,00	€ 0,00	€ 0,00	€ 0,00	€ 81.534,45	€ 0,00	€ 0,00	€ 0,00	€ 0,00	€ 0,00	€ 0,00	€ 181.534,45	
Funzioni nel settore sportivo e ricreativo	€ 0,00	€ 0,00	€ 0,00	€ 0,00	€ 0,00	€ 0,00	€ 0,00	€ 0,00	€ 0,00	€ 0,00	€ 0,00	€ 0,00	
Piscine comunali	€ 0,00	€ 0,00	€ 0,00	€ 0,00	€ 0,00	€ 0,00	€ 0,00	€ 0,00	€ 0,00	€ 0,00	€ 0,00	€ 0,00	
Stadio comunale, palazzo dello sport ed altri impianti	€ 324.200,00	€ 0,00	€ 0,00	€ 0,00	€ 5.050,00	€ 0,00	€ 0,00	€ 0,00	€ 0,00	€ 0,00	€ 0,00	€ 329.250,00	
Manifestazioni diverse nel settore sportivo e ricreativo	€ 0,00	€ 0,00	€ 0,00	€ 0,00	€ 0,00	€ 0,00	€ 0,00	€ 0,00	€ 0,00	€ 0,00	€ 0,00	€ 0,00	
Totale	€ 324.200,00	€ 0,00	€ 0,00	€ 0,00	€ 5.050,00	€ 0,00	€ 0,00	€ 0,00	€ 0,00	€ 0,00	€ 0,00	€ 329.250,00	
Funzioni del campo turistico	€ 0,00	€ 0,00	€ 0,00	€ 0,00	€ 0,00	€ 0,00	€ 0,00	€ 0,00	€ 0,00	€ 0,00	€ 0,00	€ 0,00	
Spese turistiche	€ 0,00	€ 0,00	€ 0,00	€ 0,00	€ 0,00	€ 0,00	€ 0,00	€ 0,00	€ 0,00	€ 0,00	€ 0,00	€ 0,00	

RIEPILOGO GENERALE DI CLASSIFICAZIONE DELLE SPESE - ESERCIZIO 2010
Impegni per Spese in conto capitale

INTERVENTI CORRENTI	FUNZIONI E SERVIZI												Totali
	1	2	3	4	5	6	7	8	9	10	11	12	
	Acquisizione di beni immobili	Espropri e servizi onerosi	Acquisto di beni specifici per realizzazioni in economia	Utilizzo di beni di terzi per realizzazioni in economia	Acquisizione di beni mobili, macchine ed attrezzature tecniche co-scientifiche	Incarichi professionali esterni	Trasferimenti di capitale	Partecipazioni azionarie	Conferimenti di capitale	Concessioni di crediti e anticipazioni			
Manifestazioni tunstiche	€ 0,00	€ 0,00	€ 0,00	€ 0,00	€ 0,00	€ 0,00	€ 0,00	€ 0,00	€ 0,00	€ 0,00	€ 0,00	€ 0,00	
Totale	€ 0,00	€ 0,00	€ 0,00	€ 0,00	€ 0,00	€ 0,00	€ 0,00	€ 0,00	€ 0,00	€ 0,00	€ 0,00	€ 0,00	
Funzioni nel campo della viabilità e dei trasporti	€ 835.000,00	€ 0,00	€ 0,00	€ 0,00	€ 26.948,00	€ 0,00	€ 0,00	€ 0,00	€ 0,00	€ 0,00	€ 0,00	€ 861.948,00	
Viabilità, circolazione stradale e servizi connessi	€ 60.000,00	€ 0,00	€ 0,00	€ 0,00	€ 0,00	€ 0,00	€ 0,00	€ 0,00	€ 0,00	€ 0,00	€ 0,00	€ 60.000,00	
Illuminazione pubblica e servizi connessi	€ 0,00	€ 0,00	€ 0,00	€ 0,00	€ 0,00	€ 0,00	€ 0,00	€ 0,00	€ 0,00	€ 0,00	€ 0,00	€ 0,00	
Trasporti pubblici locali e servizi connessi	€ 895.000,00	€ 0,00	€ 0,00	€ 0,00	€ 26.948,00	€ 0,00	€ 0,00	€ 0,00	€ 0,00	€ 0,00	€ 0,00	€ 921.948,00	
Totale	€ 3.791.300,00	€ 0,00	€ 0,00	€ 0,00	€ 17.142,20	€ 530.787,03	€ 0,00	€ 0,00	€ 0,00	€ 0,00	€ 0,00	€ 4.339.229,23	
Funzioni riguardanti la gestione del territorio e dell'ambiente	€ 0,00	€ 0,00	€ 0,00	€ 0,00	€ 0,00	€ 0,00	€ 0,00	€ 0,00	€ 0,00	€ 0,00	€ 0,00	€ 0,00	
Urbanistica e gestione del territorio	€ 0,00	€ 0,00	€ 0,00	€ 0,00	€ 0,00	€ 0,00	€ 0,00	€ 0,00	€ 0,00	€ 0,00	€ 0,00	€ 0,00	
Edilizia residenziale pubblica locale e piani di edilizia economico-popolare	€ 0,00	€ 0,00	€ 0,00	€ 0,00	€ 6.114,92	€ 0,00	€ 0,00	€ 0,00	€ 0,00	€ 0,00	€ 0,00	€ 6.114,92	
Servizi di protezione civile	€ 1.039.133,39	€ 0,00	€ 0,00	€ 0,00	€ 0,00	€ 0,00	€ 0,00	€ 0,00	€ 0,00	€ 0,00	€ 0,00	€ 1.039.133,39	
Servizio idrico integrato													

000307

000611

RIEPILOGO GENERALE DI CLASSIFICAZIONE DELLE SPESE - ESERCIZIO 2010

Impegni per Spese in conto capitale

INTERVENTI CORRENTI	FUNZIONI E SERVIZI												Totali
	1	2	3	4	5	6	7	8	9	10	11	12	
Servizio smaltimento rifiuti		€ 0,00	€ 0,00	€ 0,00	€ 0,00	€ 0,00	€ 0,00	€ 0,00	€ 0,00	€ 0,00	€ 0,00	€ 0,00	€ 0,00
Parchi e servizi per la tutela ambientale del verde, altri servizi relativi al territorio ed all'ambiente		€ 84.429,00	€ 0,00	€ 0,00	€ 0,00	€ 54.363,26	€ 166.720,00	€ 0,00	€ 0,00	€ 0,00	€ 0,00	€ 0,00	€ 0,00
Totale		€ 4.914.862,39	€ 0,00	€ 0,00	€ 0,00	€ 77.620,38	€ 697.507,03	€ 0,00	€ 0,00	€ 0,00	€ 0,00	€ 0,00	€ 5.689.989,80
Funzioni nel settore sociale													
Asili nido, servizi per l'infanzia e per i minori		€ 0,00	€ 0,00	€ 0,00	€ 0,00	€ 0,00	€ 0,00	€ 0,00	€ 0,00	€ 0,00	€ 0,00	€ 0,00	€ 0,00
Servizi di prevenzione e riabilitazione		€ 0,00	€ 0,00	€ 0,00	€ 0,00	€ 0,00	€ 0,00	€ 0,00	€ 0,00	€ 0,00	€ 0,00	€ 0,00	€ 0,00
Strutture residenziali e di ricovero per anziani		€ 2.090,86	€ 0,00	€ 0,00	€ 0,00	€ 11.476,00	€ 0,00	€ 0,00	€ 0,00	€ 0,00	€ 0,00	€ 0,00	€ 13.566,86
Assistenza, beneficenza pubblica e servizi diversi alla persona		€ 0,00	€ 0,00	€ 0,00	€ 0,00	€ 2.000,00	€ 0,00	€ 47.572,25	€ 0,00	€ 0,00	€ 0,00	€ 0,00	€ 49.572,25
Servizio necroscopico e cimiteriale		€ 500.000,00	€ 0,00	€ 0,00	€ 0,00	€ 5.002,00	€ 0,00	€ 0,00	€ 0,00	€ 0,00	€ 0,00	€ 0,00	€ 505.002,00
Totale		€ 502.090,86	€ 0,00	€ 0,00	€ 0,00	€ 18.478,00	€ 0,00	€ 47.572,25	€ 0,00	€ 0,00	€ 0,00	€ 0,00	€ 568.141,11
Funzioni nel campo dello sviluppo economico													
Affissioni e pubblicita'		€ 0,00	€ 0,00	€ 0,00	€ 0,00	€ 0,00	€ 0,00	€ 0,00	€ 0,00	€ 0,00	€ 0,00	€ 0,00	€ 0,00

00612

000303

RIEPILOGO GENERALE DI CLASSIFICAZIONE DELLE SPESE - ESERCIZIO 2010
Impegni per Spese in conto capitale

INTERVENTI CORRENTI	FUNZIONI E SERVIZI												Totali
	1	2	3	4	5	6	7	8	9	10	11	12	
	Acquisizione di beni immobili	Espropri e servizi onerosi	Acquisto di beni specifici per realizzazioni in economia	Utilizzo di beni di terzi per realizzazioni in economia	Acquisizione di beni mobili, macchine ed attrezzature tecniche co-scientifiche	Incarichi professionali esterni	Trasferimenti di capitale	Partecipazioni azionarie	Conferimenti di capitale	Concessioni di crediti e anticipazioni			
Fiere, mercati e servizi connessi	€ 0,00	€ 0,00	€ 0,00	€ 0,00	€ 61.116,00	€ 0,00	€ 0,00	€ 0,00	€ 0,00	€ 0,00	€ 0,00	€ 61.116,00	
Mattatoio e servizi connessi	€ 0,00	€ 0,00	€ 0,00	€ 0,00	€ 0,00	€ 0,00	€ 0,00	€ 0,00	€ 0,00	€ 0,00	€ 0,00	€ 0,00	
Servizi relativi all'industria	€ 0,00	€ 0,00	€ 0,00	€ 0,00	€ 0,00	€ 0,00	€ 0,00	€ 0,00	€ 0,00	€ 0,00	€ 0,00	€ 0,00	
Servizi relativi al commercio	€ 0,00	€ 0,00	€ 0,00	€ 0,00	€ 0,00	€ 0,00	€ 0,00	€ 0,00	€ 0,00	€ 0,00	€ 0,00	€ 0,00	
Servizi relativi all'artigianato	€ 0,00	€ 0,00	€ 0,00	€ 0,00	€ 0,00	€ 0,00	€ 0,00	€ 0,00	€ 0,00	€ 0,00	€ 0,00	€ 0,00	
Servizi relativi all'agricoltura	€ 0,00	€ 0,00	€ 0,00	€ 0,00	€ 0,00	€ 0,00	€ 0,00	€ 0,00	€ 0,00	€ 0,00	€ 0,00	€ 0,00	
Totale	€ 0,00	€ 0,00	€ 0,00	€ 0,00	€ 61.116,00	€ 0,00	€ 0,00	€ 0,00	€ 0,00	€ 0,00	€ 0,00	€ 61.116,00	
Funzioni relative a servizi produttivi													
Distribuzione gas	€ 0,00	€ 0,00	€ 0,00	€ 0,00	€ 0,00	€ 0,00	€ 0,00	€ 0,00	€ 0,00	€ 0,00	€ 0,00	€ 0,00	
Centrale del latte	€ 0,00	€ 0,00	€ 0,00	€ 0,00	€ 0,00	€ 0,00	€ 0,00	€ 0,00	€ 0,00	€ 0,00	€ 0,00	€ 0,00	
Distribuzione energia elettrica	€ 0,00	€ 0,00	€ 0,00	€ 0,00	€ 0,00	€ 0,00	€ 0,00	€ 0,00	€ 0,00	€ 0,00	€ 0,00	€ 0,00	
Telescaldamento	€ 0,00	€ 0,00	€ 0,00	€ 0,00	€ 0,00	€ 0,00	€ 0,00	€ 0,00	€ 0,00	€ 0,00	€ 0,00	€ 0,00	

000613

RIEPILOGO GENERALE DI CLASSIFICAZIONE DELLE SPESE - ESERCIZIO 2010
Impegni per Spese in conto capitale

INTERVENTI CORRENTI													Totale
FUNZIONI E SERVIZI		2	3	4	5	6	7	8	9	10	11	12	
		Acquisizione di beni immobili	Esproprietà e servizi onerosi	Acquisizione di beni specifici per realizzazioni in economia	Utilizzo di beni di terzi per realizzazioni in economia	Acquisizione di beni mobili, macchine ed attrezzature tecniche e scientifiche	Incarichi professionali esterni	Trasferimenti di capitale	Partecipazioni azionarie	Conferimenti di capitale	Concessioni di crediti e anticipazioni	Totale	
1	Farmacie	€ 0,00	€ 0,00	€ 0,00	€ 0,00	€ 0,00	€ 0,00	€ 0,00	€ 0,00	€ 0,00	€ 0,00	€ 0,00	€ 0,00
	Altri servizi produttivi	€ 0,00	€ 0,00	€ 0,00	€ 0,00	€ 0,00	€ 0,00	€ 0,00	€ 0,00	€ 0,00	€ 0,00	€ 0,00	€ 0,00
	Totale	€ 0,00	€ 0,00	€ 0,00	€ 0,00	€ 0,00	€ 0,00	€ 0,00	€ 0,00	€ 0,00	€ 0,00	€ 0,00	€ 0,00
	Totale Titolo	€ 7.177.209,34	€ 0,00	€ 0,00	€ 0,00	€ 563.211,27	€ 811.288,41	€ 47.572,25	€ 0,00	€ 32.439,00	€ 0,00	€ 8.631.720,27	€ 8.631.720,27

000614

000310

000615

000511

RIEPILOGO GENERALE DI CLASSIFICAZIONE DELLE SPESE - ESERCIZIO 2010
Spese per rimborso di prestiti

INTERVENTI CORRENTI	Rimborso per anticipazioni di cassa	Rimborso di finanziamenti a breve termine	Rimborso di quota capitale di mutui e prestiti	Rimborso di prestiti obbligazionari	Rimborso di quota capitale di debiti pluriennali	Totali
1	2	3	4	5	6	7
FUNZIONI E SERVIZI						
Funzioni generali di amministrazione, di gestione e di controllo	€ 0,00	€ 0,00	€ 1.055.168,96	€ 0,00	€ 0,00	€ 1.055.168,96
Gestione economica, finanziaria, programmazione, provveditorato e controllo di gestione						
Totale	€ 0,00	€ 0,00	€ 1.055.168,96	€ 0,00	€ 0,00	€ 1.055.168,96
Totale Titolo	€ 0,00	€ 0,00	€ 1.055.168,96	€ 0,00	€ 0,00	€ 1.055.168,96

000616

000312

000313

000617

QUADRO GENERALE RIASSUNTIVO DELLE ENTRATE - ESERCIZIO 2010

ENTRATE	COMPETENZA						RESIDUI				
	Previsioni Iniziali	Previsioni Definitive	% di definitiz.	Accertamenti	Riscossioni	% di realizz.	Residui della Competenza	Conservati	Riscossi	% di realizz.	Rimasti
1	2	3	4	5	6	7	8	9	10	11	12
TITOLO 1 Entrate tributarie	18.593.724,00	19.115.224,00	102,80	18.769.213,69	5.457.472,75	29,08	13.311.740,94	25.632.916,76	10.915.480,64	42,58	13.788.818,38
TITOLO 2 Entrate derivanti da contributi e trasferimenti correnti dello Stato, della regione e di altri enti pubblici anche in rapporto all'esercizio di funzioni delegate dalla regione	21.253.097,00	23.368.016,00	109,95	22.247.319,52	18.227.256,90	81,93	4.020.062,62	4.205.112,61	1.822.989,74	43,35	2.444.693,13
TITOLO 3 Entrate extratributarie	6.118.882,00	8.313.606,00	135,87	10.685.863,89	5.967.789,96	55,85	4.718.073,93	18.461.039,89	940.747,11	5,10	15.537.914,30
TITOLO 4 Entrate derivanti da alienazioni, da trasferimenti di capitale e da riscossioni di crediti	17.584.203,00	23.248.429,00	132,21	7.157.869,29	2.562.680,74	35,80	4.595.188,55	47.876.165,72	4.058.932,24	8,48	37.862.593,65
TITOLO 5 Entrate derivanti da accensioni di prestiti	63.549.906,00	74.045.275,00	116,52	58.860.266,39	32.215.200,35	54,73	26.645.066,04	96.175.234,98	17.738.149,73	18,44	69.634.019,46
TITOLO 6 Entrate da servizi per conto di terzi	6.039.134,00	5.000.000,00	82,79	0,00	0,00	0,00	0,00	2.371.707,04	243.786,88	10,28	2.127.920,16
TITOLO 6 Entrate da servizi per conto di terzi	6.787.890,00	6.928.525,00	102,07	3.745.556,06	3.443.837,58	91,94	301.718,48	4.087.436,09	253.631,59	6,21	3.832.114,42
Totale Generale	76.376.930,00	85.973.800,00	0,10	62.605.822,45	35.659.037,93	56,96	26.946.784,52	102.634.378,11	18.235.568,20	17,77	75.594.054,04
Avanzo di Amministrazione	869.289,69	2.192.009,69									
Fondo di Cassa al 1 Gennaio									23.126.857,16		
TOTALI GENERALI ENTRATA	77.246.219,69	88.165.809,69	114,14	62.605.822,45	35.659.037,93	56,96	26.946.784,52	102.634.378,11	41.362.425,36	40,30	75.594.054,04

000618

000315

000619

QUADRO GENERALE RIASSUNTIVO DELLE SPESE - ESERCIZIO 2010

SPESE	COMPETENZA							RESIDUI				
	Previsioni Iniziali	Previsioni definitive	% di definit.	Impegni		Pagamenti	% di realizz.	Residui della Competenza	Conservati	Pagati	% di realizz.	Rimasti
				Totale	Di cui Spese correlate alle entrate							
1	2	3	4	5	6	7	8	9	10	11	12	13
TITOLO 1 Spese correnti	45.398.098,10	50.176.936,10	110,53	47.534.155,08	7.472.225,80	29.329.672,83	61,70	18.204.482,25	29.238.814,20	14.986.840,82	51,26	14.251.973,38
TITOLO 2 Spese in conto capitale	19.005.062,84	25.005.179,84	131,57	8.631.720,27	6.443.009,76	884.932,06	10,25	7.746.788,21	68.841.947,83	10.324.985,69	15,00	58.516.962,14
TITOLO 3 Spese per rimborso di prestiti	64.403.160,94	75.182.115,94	116,74	56.165.875,35	13.915.235,56	30.214.604,89	53,80	25.951.270,46	98.080.762,03	25.311.826,51	25,81	72.768.935,52
TITOLO 4 Spese per servizi per conto di terzi	6.055.170,00	6.055.170,00	100,00	1.055.168,96	0,00	1.055.168,96	100,00	0,00	0,00	0,00	0,00	0,00
	6.787.890,00	6.928.525,00	102,07	3.745.556,06	0,00	3.403.112,81	90,86	342.443,25	1.637.188,86	221.475,30	13,53	1.415.713,56
Totale Generale	77.246.220,94	88.165.810,94	114,14	60.966.600,37	13.915.235,56	34.672.886,66	56,87	26.293.713,71	99.717.950,89	25.533.301,81	25,61	74.184.649,08
Disavanzo di Amministrazione	0,00	0,00										
TOTALI GENERALI DELLA SPESA	77.246.220,94	88.165.810,94	114,14	60.966.600,37	13.915.235,56	34.672.886,66	56,87	26.293.713,71	99.717.950,89	25.533.301,81	25,61	74.184.649,08

000620

000316

000317

000621

QUADRO RIASSUNTIVO DELLA GESTIONE DI COMPETENZA 2010

Pagina 1 di 1

RISCOSSIONI.....(+)	35.659.037,93
PAGAMENTI.....(-)	34.672.886,66
DIFFERENZA.....	986.151,27
RESIDUI ATTIVI.....(+)	26.946.784,52
RESIDUI PASSIVI.....(-)	26.293.713,71
DIFFERENZA.....	653.070,81
AVANZO (+) O DISAVANZO (-)	1.639.222,08
RISULTATO DI GESTIONE	
- FONDI VINCOLATI	3.446.401,98
- FONDI PER FINANZIAMENTO SPESE IN CONTO CAPITALE	-1.812.585,08
- FONDI DI AMMORTAMENTO	0,00
- FONDI NON VINCOLATI	5.405,18

000622

000310

000519

000623

QUADRO RIASSUNTIVO DELLA GESTIONE FINANZIARIA 2010

Pagina 1 di 1

	GESTIONE		
	RESIDUI	COMPETENZA	TOTALE
Fondo di cassa al 1° gennaio.....(+)			23.126.857,16
RISCOSSIONI.....(+)	18.235.568,20	35.659.037,93	53.894.606,13
PAGAMENTI.....(-)	25.533.301,81	34.672.886,66	60.206.188,47
FONDO DI CASSA AL 31 DICEMBRE.....			16.815.274,82
PAGAMENTI per azioni esecutive non regolarizzate al 31 dicembre.....			0,00
DIFFERENZA.....			16.815.274,82
RESIDUI ATTIVI.....(+)	75.594.054,04	26.946.784,52	102.540.838,56
RESIDUI PASSIVI.....(-)	74.184.649,08	26.293.713,71	100.478.362,79
DIFFERENZA.....			2.062.475,77
AVANZO (+) O DISAVANZO (-)			18.877.750,59
RISULTATO DI AMMINISTRAZIONE			18.598.615,25
			173.730,16
			0,00
			105.405,18

- FONDI VINCOLATI
- FONDI PER FINANZIAMENTO SPESE IN CONTO CAPITALE.
- FONDI DI AMMORTAMENTO
- FONDI DI NON VINCOLATI

IL SEGRETARIO

IL RESPONSABILE DEL SERVIZIO FINANZIARIO

IL RAPPRESENTANTE LEGALE



000320

000624

000321

000625



CITTA' DI ALGHERO

Provincia di Sassari

VERBALE DI CONSIGLIO COMUNALE

Il giorno sette del mese di giugno dell'anno duemilaundici, nell'apposita sala delle adunanze, convocato nelle forme di legge, si è riunito il Consiglio Comunale in sessione ordinaria, in seduta pubblica di prima convocazione, sotto la Presidenza del Presidente Prof. Antonio Muroni e la presenza del Sindaco Avv. Marco Tedde, dei Consiglieri Signori:

A	ANSINI Antonina	P	MUSU Giuseppe A.	
A	BALZANI Antonio M.	P	PAULESU Andrea	
P	CALVIA Francesco	P	PIRAS Angelo M.	
P	CAMERADA Antonio	P	PIRAS GianCarlo	
A	CECCONELLO Giovanni A.	P	POLO Leonardo	
P	CHERCHI Giovanni	P	SALVATORE Raffaele	
P	CUREDDA Vittorio	P	SALVIO Nicola A.	
A	DAGA Enrico B.	P	SASSO Francesco	
A	DI NOLFO Valdo	A	SAU Giovanni	
A	GIORICO Mauro	P	SCALA Gavino	
P	GROSSI Adriano	P	SPIRITO Giancarlo	
P	IBBA Angelo	A	TANCHIS Gavino	
P	LOBRANO Angela	P	TEDDE Matteo	
P	MANCONI Francesco	P	ZANETTI Alberto	
P	MARTINELLI Gianni			

E la partecipazione del Segretario Generale, Dr. Pierino Arru, ha approvato, nei termini di voto indicati, la seguente proposta di deliberazione del Servizio Finanziari :

IL CONSIGLIO COMUNALE

N. 30

DEL 07.06.2011

OGGETTO:

APPROVAZIONE DEL RENDICONTO DI GESTIONE DELL'ESERCIZIO FINANZIARIO 2010 (ARTT. 277, SS D.LGS 267/2000)

N. _____

Publicata all'Albo Pretorio del Comune per gg.15 dal 14.06.2011

000626

VISTA l'allegata proposta di delibera avente per oggetto: "Approvazione del rendiconto di gestione dell'esercizio finanziario 2010 (artt. 277, D.Lgs 267/2000)";

Dato atto della presenza in aula del Collegio dei Revisori;

Udito l'Assessore alle Finanze Avv. Michele Pais che illustra la proposta, secondo quanto alle relazioni in atti;

Uditi gli interventi degli Assessori M. Grazia Salaris, N. Pais, S. Angioi, S. Langella, A. Adamo e F. Carboni che illustrano le attività e le azioni dei servizi di competenza nel 2010;

Udito l'intervento del Sindaco sulle attività assicurate e svolte dalla Polizia Municipale nonché dal Servizio Programmazione;

Dato atto degli interventi contrari dei Conss. Sigg.:

- A. Piras: (che sollecita un osservatorio sul disagio, da costituirsi in accordo con le parrocchie);
- G. Tanchis: (che chiede ulteriori informazioni e spiegazioni sui residui e la loro esigibilità, in quanto molti dati mancherebbero negli atti depositati);
- Matteo Tedde: (ribadisce quanto più volte detto sulle operazioni di finanza derivata fatte dal Comune: sollecita una via d'uscita, stando ben attenti a non rifare i gravi errori del passato);
- Salvio: per il quale l'avanzo è indice di una carenza di programmazione; chiede anche l'importo della spesa totale per incarichi e consulenze;

Uditi, in senso favorevole, i Conss.:

- Martinelli: pur nelle ristrettezze di bilancio, sottolinea le azioni e iniziative dell'Amministrazione in materia socio-assistenziale;
- G. Piras: che elenca quanto fatto dall'Amministrazione nel 2010;
- G. Spirito: che sottolinea gli interventi assicurati nel 2010;
- Grossi: richiama alcuni aspetti salienti dell'azione svolta nel 2010;
- Musu: che risponde alle critiche di A. Piras;

Quanto sopra udito e premesso;

Con 16 voti favorevoli, 6 contrari (Calvia, Cureda, Piras Angelo, Salvio, Scala, Tedde Matteo), 1 astenuto (Cherchi), espressi nelle forme di legge;

D E L I B E R A

Di approvare l'allegata proposta di delibera avente per oggetto: "Approvazione del rendiconto di gestione dell'esercizio finanziario 2010 (artt. 277, D.Lgs 267/2000)";

Con 17 voti favorevoli, 5 astenuti (Cureda, Piras Angelo, Salvio, Scala, Tedde Matteo), 1 contrario (Salvio), espressi nelle forme di legge;

DELIBERA ALTRESI'

Di rendere la delibera immediatamente eseguibile.

Letto, approvato e sottoscritto
IL SEGRETARIO GENERALE
Dr. Pierino Arru

IL PRESIDENTE
(Prof. Antonio Muroni)

000627

Proposta di delibera, approvata dal Consiglio Comunale
Nella seduta del 07.06.2011, con atto n. 30

IL SEGRETARIO GENERALE
Dr. Pierino Arru

IL CONSIGLIO COMUNALE

PREMESSO che il rendiconto della gestione è stato redatto secondo il dettato del D.Lgs. 267/2000 ed è stato predisposto sugli stampati secondo i criteri stabiliti dallo stesso decreto;

VISTE le disposizioni dettate dall'art. 151 del citato D.Lgs., relative alla formazione del Rendiconto, comprendente il Conto del bilancio ed il Conto del Patrimonio;

CONSIDERATO:

- che il termine per l'approvazione del rendiconto della gestione 2010 è il 30.04.2011;
- che il tesoriere si è fatto carico di regolarizzare tutte le entrate affidategli per la riscossione;
- che tutte le spese sono state erogate in relazione ai mandati di pagamento regolarmente quietanzati dai percipienti;

VISTA la Deliberazione G.C. n° 134 del 29.04.2011 di approvazione dello schema di Rendiconto per l'esercizio 2010;

VISTA la proposta di relazione illustrativa al rendiconto, composta dalla relazione dell'organo esecutivo e di una relazione tecnica, che fa parte integrante della presente proposta di delibera;

PRESO ATTO, inoltre, che fanno parte del rendiconto dell'esercizio 2010 i seguenti allegati:

- Conto del Bilancio;
- Funzioni delegate dalla Regione;
- Utilizzo contributi e trasferimenti da parte di organismi comunitari ed internazionali;
- Relazione Economico-patrimoniale;
- Conto del Patrimonio;
- Prospetto di conciliazione;
- Conto Economico;
- Inventari;
- Tabella di deficitarietà strutturale;
- Elenco dei residui;
- Determinazione del Dirigente del Servizio Finanziario n° 526 del 29.04.2011 di revisione dei residui attivi e passivi;
- Deliberazione C.C. n° 48 del 11.10.2010 inerente lo stato di attuazione programmi e gli equilibri;
- Determinazione del Dirigente del Servizio Finanziario n. 499 del 26.04.2011 di approvazione del Conto del Tesoriere anno 2010;
- Conto del tesoriere;
- Conto degli agenti contabili;
- Situazioni patrimoniali e conto economico società partecipate;
- Prospetti inerenti il Patto di stabilità interno 2010;
- Derivati.

VISTE le comunicazioni dei dirigenti dei vari servizi che attestano l'inesistenza di ulteriori debiti fuori bilancio;

000628

RILEVATO che le deliberazioni di variazione adottate durante l'esercizio sono divenute regolarmente esecutive e che quelle adottate in via d'urgenza sono state ratificate dal Consiglio Comunale nei termini di legge;

PRESO ATTO:

- di tutti i documenti in precedenza richiamati , facenti parte integrante e sostanziale del presente atto;
- del rispetto del patto di stabilità interno per l'anno 2010, secondo le previsioni della legge 296/2006 e ss.mm.ii.
- del parere, espresso dal Dirigente dei Servizi Finanziari sulla presente proposta di deliberazione, secondo quanto prescritto dall'art. 49 del D.Lgs 267/2000;
- del parere espresso dal Collegio dei Revisori ai sensi dell'art. 239, comma 1, lett. d) del D.Lgs 267/2000;

VISTI:

- il D.Lgs. 18/08/2000, n° 267;
- lo Statuto Comunale;
- il Regolamento Comunale di Contabilità;

PRESO ATTO di quanto emerso dalla discussione generale, di cui all'allegato verbale;

Con 16 voti favorevoli, 6 contrari (Calvia, Cureda, Piras Angelo, Salvio, Scala, Tedde Matteo), 1 astenuto (Cherchi), espressi nelle forme di legge;

DELIBERA

DI APPROVARE il Rendiconto di Gestione dell'Esercizio Finanziario 2010 ed i relativi allegati, di cui alla Delibera G.C. n° 134 del 29.04.2011, che riporta le seguenti risultanze:

RISULTATO DI AMMINISTRAZIONE 2010 (risultato dei residui, della competenza e risultato amministrazione)	Rendiconto 2010		Totale
	Residui	Competenza	
Fondo di cassa Iniziale (01-01-2010)	(+) 23.126.857,16	-	23.126.857,16
Riscossioni	(+) 18.235.568,20	35.659.037,93	53.894.606,13
Pagamenti	(-) 25.533.301,81	34.672.886,66	60.206.188,47
Fondo cassa finale (31-12-2010)	15.829.123,55	986.151,27	16.815.274,82
Residui attivi	(+) 75.594.054,04	26.946.784,52	102.540.838,56
Residui passivi	(-) 74.184.649,08	26.293.713,71	100.478.362,79
Risultato contabile	17.238.528,51	1.639.222,08	18.877.750,59
Avanzo/Disavanzo esercizio precedente applicato	(+/-) -2.192.009,69	2.192.009,69	-
Composizione del risultato (Residui e Competenza)	15.046.518,82	3.831.231,77	18.877.750,59

Rendere la presente, con separata votazione, immediatamente eseguibile (17 voti favorevoli, 5 astenuti (Cureda, Piras Angelo, Salvio, Scala, Tedde Matteo), 1 contrario (Salvio).

Ai sensi dell'art. 49 del D. Lgs. 267/2000 si esprime parere favorevole in ordine alla regolarità contabile della presente deliberazione.

Letto, approvato e sottoscritto
IL SEGRETARIO GENERALE
 (Dr. Pierino Arzu)

IL DIRIGENTE DEI SERVIZI FINANZIARI
 (Dr. Alessandro Alcatraz)

IL PRESIDENTE
 (Prof. Antonio Muroni)

000629



CITTA' DI ALGHERO

Provincia di Sassari

Il giorno trenta del mese di maggio dell'anno
duemiladodici, nella Casa Comunale di Alghero

IL COMMISSARIO STRAORDINARIO
Dott. Ing. Michele Casula

Con la partecipazione del Segretario Generale, Dott. Enzo Marchetiello,
ha approvato, con i poteri della **Giunta Comunale**, la seguente proposta
di delibera del Servizio: **Finanziario**

PREMESSO che ai sensi dell'art. 227 del D. Lgs. 267/2000 è di competenza dell'organo consiliare l'approvazione del rendiconto della gestione mediante il quale si rilevano e dimostrano i risultati della gestione;

CONSIDERATO che, ai sensi dell'art. 228 dello stesso T.U., il conto del bilancio deve dimostrare i risultati finali della gestione autorizzatoria contenuta nel bilancio annuale rispetto alle previsioni, e deve comprendere per ciascuna risorsa dell'entrata e per ciascun intervento della spesa e per ciascun capitolo dei servizi per conto terzi, distintamente, per competenza e residui, le somme accertate in entrata e quelle impegnate per la spesa;

TENUTO CONTO che al rendiconto deve essere allegata la relazione illustrativa della Giunta, prevista dal 6° comma dell'art. 151 del T.U. n° 267/2000, che esprime le valutazioni di efficacia dell'azione condotta sulla base dei risultati conseguiti in rapporto ai programmi ed ai costi sostenuti;

CONSIDERATO, altresì, che prima dell'inserimento nel conto del bilancio, i residui attivi e passivi vanno sottoposti all'operazione di riaccertamento;

ATTESO CHE ai sensi dell'art. 151, 5° comma, del T.U. 267/2000 i comuni sono tenuti a rilevare i risultati della gestione mediante la redazione del conto economico nel quale vengono evidenziati i componenti positivi e negativi dell'attività svolta secondo criteri di competenza economica e a rilevare i risultati della gestione patrimoniale, della variazione intervenuta nel corso dell'esercizio, e della consistenza al termine dell'esercizio, attraverso la compilazione del conto del patrimonio, accludendo un prospetto di conciliazione che, partendo dai dati finanziari della gestione corrente del bilancio, consente il collegamento con i dati della gestione economica e patrimoniale;

N. 127

DEL

30 MAG. 2012

OGGETTO:

APPROVAZIONE DELLA
RELAZIONE ILLUSTRATIVA
DEL RENDICONTO
E DELLO SCHEMA DI
RENDICONTO ESERCIZIO
FINANZIARIO 2011 –
ARTT. 227, SS. D.LGS.
267/2000

N. _____

Publicata all'Albo Pretorio del Comune per
gg.15 dal

31 MAG. 2012

000630

VISTI i tabulati contenenti i residui attivi e passivi distinti per anno di provenienza, risultanti a seguito del processo di riaccertamento;

VISTA la proposta di relazione illustrativa al rendiconto, composta dalla relazione dell'organo esecutivo e di una relazione tecnica, che fa parte integrante della presente proposta di delibera;


PRESO ATTO, inoltre, che fanno parte del rendiconto dell'esercizio 2011 i seguenti allegati:

- Conto del Bilancio;
- Funzioni delegate dalla Regione;
- Utilizzo contributi e trasferimenti da parte di organismi comunitari ed internazionali;
- Relazione Economico-patrimoniale;
- Conto del Patrimonio;
- Prospetto di conciliazione;
- Conto Economico;
- Inventari;
- Tabella di deficitarietà strutturale;
- Elenco dei residui;
- Determinazione del Dirigente del Servizio Finanziario n° 501 del 2012 di revisione dei residui attivi e passivi;
- Deliberazione C.C. n° 46 del 19.10.2011 inerente lo stato di attuazione programmi e gli equilibri;
- Dichiarazione del Dirigente del Servizio Finanziario di approvazione del Conto del Tesoriere anno 2011;
- Conto del tesoriere;
- Conto degli agenti contabili;
- Situazioni patrimoniali e conto economico società partecipate;
- Prospetti inerenti il Patto di stabilità interno 2011;
- Derivati;
- Conto del Bilancio.

VISTO il vigente regolamento di contabilità comunale;

DELIBERA

1. **Di approvare**, ai sensi dell'Art. 151, comma 6, D.lgs. 267/2000, la relazione al rendiconto della gestione per l'esercizio finanziario 2011 che si allega alla presente per farne parte integrante e sostanziale sotto il numero 1;

 000631

2. **Di approvare** lo schema di rendiconto della gestione finanziaria dell'esercizio 2011, da sottoporre al Consiglio Comunale ai sensi dell'Art. 227 e ss, D.lgs. 267/2000, come da schema che si allega al presente per farne parte integrante e sostanziale sotto i numeri da 2 a 16, dal quale si evincono le seguenti risultanze:

RISULTATO DI AMMINISTRAZIONE (Rendiconto 2011)	Movimenti 2011		Totale	
	Residui	Competenza		
Fondo di cassa iniziale	(+)	16.815.274,82	-	16.815.274,82
Riscossioni	(+)	22.800.214,42	31.754.386,00	54.554.600,42
Pagamenti	(-)	29.879.243,44	32.668.101,36	62.547.344,80
Fondo cassa finale		9.736.245,80	-913.715,36	8.822.530,44
Residui attivi	(+)	73.189.890,35	37.203.612,86	110.393.503,21
Residui passivi	(-)	69.537.866,72	26.701.774,23	96.239.640,95
Risultato contabile		13.388.269,43	9.588.123,27	22.976.392,70
Avanzo/Disavanzo esercizio precedente applicato	(+/-)	-128.271,28	128.271,28	
Composizione del risultato (residui e competenza)		13.259.998,15	9.716.394,55	

3. **Di impegnare** il Dirigente Responsabile dei Servizi Finanziari a trasmettere la documentazione di cui alla presente delibera all'organo di revisione affinché esprima il proprio parere in merito, ai sensi dell'art. 239, comma 1, lettera d), D.lgs. 267/2000
4. **Di dichiarare**, la presente delibera urgente ed immediatamente eseguibile, ai sensi e per gli effetti di cui all'art. 134, comma 4 del testo unico delle leggi sull'ordinamento degli enti locali, approvato con D.Lgs 18/08/2000 n. 267.


Ai sensi e per gli effetti dell'art. 49, 1° comma, del D. Lgs. n.267/2000 si esprime parere favorevole in ordine alla regolarità tecnica della presente deliberazione;

Il Dirigente del Servizio Finanziario
(Dr.ssa Francesca Valentina Caria)




Letto, approvato e sottoscritto

Il Segretario Generale



Il Commissario Straordinario
(Ing. Michele Casula)



000632

000633